

Roshetatology

علم الروشطات الطبية (روسنا تولوجي)



اكثر من 300 روشة طبية مشروحة
تشخيص الامراض و التحاليل باللغة العربية
المهارات الطبية باللغة العربية
الامراض الجلدية وعلاجها
اخطاء الروشطات المشهورة والتفاعلات الدوائية
الاسعافات الاولية والطوارئ باللغة العربية
اطلس ملون للدوية

Dr/ Ahmed Abd Allah

بِسْمِ اللَّهِ الرَّحْمَنِ الرَّحِيمِ

Roshetatology

(علم الروشتات الطبية)

روشتاتولوجى

2nd Edition

Dr / Ahmed Abd Allah

A great effort was done to complete this book in this form to help new doctors to know the neccassry knowledges of dealing with and treatment of patients
Thanks for Allah for helping me to finish it
Thanks for all who helped me to finish it

اهداء الى:

ابى وامى وعائلى
كل الاطباء والصيادلة
كل المرضى

جميع حقوق الطبع والنشر محفوظة للمؤلف
اى نقل او اقتباس يعرضك للمسائلة القانونية

FB. Page : medicine and pharmacy guide book page
facebook: www.facebook.com/ahmed.elgazar.14

Mob.: 01277668706



Roshetatology

فكرة عامة عن محتويات الكتاب

بفضل الله اقدم هذا الكتاب لكل الاطباء والصيادلة الراغبين في زيادة معلوماتهم الطبية بطريقة مبسطة جدا ان شاء الله

عندما تقرا محتويات هذا الكتاب فستجده ان شاء الله يشمل كم هائل من الروشتات الطبية مع شرحها اكثر بكثير من معظم الكتب الطبية المماثلة - هذا الكتاب يحتوى على كثير من المعلومات التي سعيت جاهدا لجمعها من كثير من الكاترة بكل التخصصات وكثير من المراجع والكتب بالاضافة لبعض الخبرة الشخصية والذي اسعى من اجله لاضافة بعض المعلومات الطبية لرصيدك كطبيب او صيدلى اذا كانت جديدة بالنسبة لك راجيا من الله الثواب على ذلك لافادة كل المرضى

- الكتاب يحتوى على 10 اجزاء :

الجزء الاول : الروشتات الطبية

اكثر من 300 روشتة طبية في جميع التخصصات بالاسم العلمى والتجارى والجرعة وطبيعة عمل الدواء ولماذا تم كتابته فى الروشتة

الجزء الثانى : جزء روشتات الاستقبال والطوارئ

يشمل كل حالات الاستقبال والحالات الحرجة وكيفية التعامل معها

الجزء الثالث : تشخيص الامراض باللغة العربية والصور

تشخيص الامراض باللغة العربية والصور

الجزء الرابع : جزء التحاليل الطبية

يشمل كل التحاليل الطبية بنسبتها الطبيعية والتغيرات التى تحدث بها مع الامراض المختلفة بطريقة مبسطة تتناسب مع الاطباء والصيادلة

الجزء الخامس : المهارات الطبية

يحتوى على اهم المهارات الطبية كقياس الضغط والسكر واعطاء الحقن وغيرها

الجزء السادس : تشخيص وعلاج الامراض الجلدية

تشخيص وعلاج الامراض الجلدية بالعربية والصور

الجزء السابع : روشتات طبية مكتوبة بخط اليد

روشتات طبية مكتوبة بخط اليد وشرحها

الجزء الثامن : الاخطاء الطبية المشهورة بالروشتات والتفاعلات الدوائية

مجموعة من الاخطاء الطبية المشهورة فى الروشتات

الجزء التاسع : الاسعافات الاولية

يحتوى على اهم الاسعافات الاولية باللغة العربية

الجزء العاشر : اطلس لادوية بالالوان

اطلس ملون يحتوى على معظم الادوية المشهورة باسمها العلمى والتجارى

Dr / Ahmed Abd Allah

Mob: 01277668706

الحمد لله رب العالمين



References

- ↓ Pharmacology (Lippincott's Illustrated Reviews Series)
 - ↓ British National Formulary (BNF)
 - ↓ Martindale: The Complete Drug Reference
 - ↓ Tarascon Pocket Pharmacopoeia
 - ↓ Kumar and Clark Clinical Medicine
- ↓ Davidson's Principles and Practice of Medicine
 - ↓ Harrison's Principles of Internal Medicine
 - ↓ Oxford Handbook of Clinical Medicine
- ↓ Bailey and Love's Short Practice of Surgery
 - ↓ Oxford Handbook of Clinical Surgery
 - ↓ Practical Clinical Pathology
- ↓ Emergency: This Book Will Save Your Life
- ↓ First Aid & Emergency Preparedness Quick Guide
 - ↓ Medicine and pharmacy guide book
 - ↓ Atlas 2
 - ↓ Master drug index

شكر خاص لجميع الاطباء والصيادلة

المشاركين في اجزاء الكتاب

باطنة عامة	د خالد هدهود
جراحة عامة	د احمد عبدالكريم
نساء وتوليد	د جلال بليغ
اطفال	د محمد امين
مسالك وعقم	د احمد الجزار
قلب واوعية دموية	د منار مصطفى
صدر	د داليا الكاتب
غدد صماء	د احمد خالد
عصبية	د غادة عبدالله
انف واذن وحنجرة	د احمد حسن
رمد	د ايمن بدوي
جلدية	د محمد خاطر
سموم	د ربهام سليم
طوارئ	د طارق الامير
عناية مركزة	د محمد سامي
تحاليل	د سحر السواح
اسعافات اولية	د مصطفى التهامي
صيدلي	د محمد الحلواتي
صيدلي	د بلال حلمي
صيدلانية	د سارة الخولي
صيدلانية	د نها اسامة
علاج طبيعي	د مجدي حسن

وَمَا تَوْفِيقِي إِلَّا بِاللَّهِ عَلَيْهِ تَوَكَّلْتُ وَإِلَيْهِ أُنِيبُ ﴿١٢٢﴾




Index

Medical prescriptions اكثر من 300 روصنة طبية مع شرحها	7
Gastrointestinal prescriptions روصنات الجهاز الهضمي	11
Respiratory system prescriptions روصنات الجهاز التنفسي	29
Cardiovascular prescriptions روصنات القلب والاعوية	37
Endocrine prescriptions روصنات الغدد الصماء	47
Central nervous system prescriptions روصنات الجهاز العصبي	57
Infection prescriptions روصنات العدوى	65
Analgesics prescriptions روصنات المسكنات	79
Surgery prescriptions روصنات الجراحة	87
Urology prescriptions روصنات المسالك البولية والتناسلية	93
Gynaecology & obstetrics prescriptions روصنات النساء والتوليد	97
Pediatrics prescriptions روصنات الاطفال	109
Ear , nose , throat prescriptions روصنات الانف والاذن والحنجرة	121

Eye prescriptions روشتات العيون	127
Nutrition prescriptions روشتات الفيتامينات والتغذية	131
Toxicology prescriptions روشتات السموم	139
How to deal with cases of emergency in a simple way كل حالات الاستقبال والطوارئ وكيفية التعامل معها بطريقة مبسطة	143
Diseases diagnosis تشخيص الامراض باللغة العربية والصور	171
Laboratory investigations التحاليل الطبية	179
Medical skills المهارات الطبية	191
Dermatology prescriptions روشتات الجلدية	203
Written prescriptions روشتات طبية مكتوبة	289
Common mistakes of prescriptions اخطاء الروشتات المشهورة	313
Drug interaction التفاعلات الدوائية	327
First aid الاسعافات الاولية	329
Colored atlas of drugs اطلس الادوية الملون	353

تم بحمد الله



Medical prescriptions

اكثر من 300 روصة طبية

مع شرحها

كتابة الروشنة:

كتابة الروشنة الطبية يحتاج الى مهارة وخبرة طبية في معرفة تشخيص الامراض المختلفة واستخدامات الادوية المختلفة و اسمها العلمي والتجاري ومعرفة الجرعة وشكل الدواء بالصيدلية والتفاعلات الدوائية

اي روشنة تحتوى على:

بالاضافة لاسم الدكتور و مكان العيادة ومواعيد العمل وتليفون العيادة واسم المريض وسنه والتشخيص لابد عند كتابة الدواء مراعاة الاتي:

- 1- تبدأ الروشنة بحرف R / كابيتل تم توارثه عبر الاجيال
- 2- كتابة اسم الدواء بالاسم التجارى والاسم العلمى
- 3- كتابة شكل الدواء المطلوب مثل حبوب او حقن او غيرها
- 4- كتابة تركيز الدواء المطلوب
- 5- كتابة جرعة الدواء للمريض وطريقة استخدامه
- 6- لابد من الاخذ فى الاعتبار التفاعلات بين الادوية وتجنبها عند كتابة الروشنة

ليكون شكل الروشنة كالتالى:

R/ paracetamol tablet 500 mg 1x3

قرص 3 مرات فى اليوم

Forms of drugs in the pharmacyاشكال الدواء بالصيدلية

Tablet	حبوب	capsule	كبسولات
syrup	شراب	suspension	شراب معلق
cream	كريم	Ointment	مرهم
sachet	اكياس	Effervescent	فوار
lozenge	اقراص استحلاب	gargle	غرغرة
wash	غسول	bottle	زجاجة
ampoule	امبولات	vial	قارورة
ovoules	اقراص مهبلية	drops	قطرة
gel	جيل	patch	لاصقة
spray	رش	Solution	غسول

اختصارا في الدواء
 tablet و اختصارا tablet
 suspension و اختصارا susp
 capsules و اختصارا caps
 suppositories و اختصارا supp
 vaginal suppositories و اختصارا vag. supp
 shampoo و اختصارا shampoo كما هي بدون تغيير
 ampoules و اختصارا amp
 vial و اختصارا كما هي بدون تغيير
 ointment و اختصارا oint
 gel و اختصارا كما هي بدون تغيير
 cream و اختصارا كما هي ولكن سوف نلاحظ ان الطبيب خصوصا لا يكتب الكلمة الى آخرها
 ف سوف يكتب في cream مثلا cream ثم شرطه طوله
 drops و اختصارا drops سواء كانت ear drops أو eye drops أو nasal drops
 وهناك ايضا عدة اختصارات اخرى وهي خاصة باستخدام الدواء
 فمثلا في الحظن سوف نجد هذين الحرفين
 c وتعني انها للحظن تحت الجلد sub cutaneous
 m وتعني انها للحظن في العضل intra muscular
 v وتعني انها للحظن في الوريد intravenous

اما الاختصارات دي مش مشهوره اوي وهي خاصة باستخدام الدواء

Abbreviation Latin	Latin Term	Meaning
ac	ante cibum	Take medication before meals.
bid	bis in die	Take medication twice a day.
hs	hora somni	Take medication at bedtime.
od	oculus dexter	Use medication in right eye.
os	oculus sinister	Use medication in left eye.
po	per os	Take medication by mouth.
pc	post cibum	Take medication after meals.
prn	pro re nata	Take medication as needed.
q3h	quaque 3 hora	Take medication every three hours.
qd	quaque die	Take medication every day.
qid	quarter in die	Take medication four times a day.
tid	ter in die	Take medication three times a day

أشكال أخرى من الاختصارات لـ dosage forms ، هامة جداً

الأقراص tab :

الكبسولات cap :

الشراب syp :

الشراب المعلق susp :

الأمبولات amp :

الفيال (حقن بداخلها بودرة vial) :

نقط الأذن ear.dp :

نقط العين eye.dp :

نقط الأنف n.dp :

نقط الفم oral.dp :

بخاخ للأنف n.spray :

المراهم oint :

الكريمات cream :

لوسيون lotion :

بودرة pd :

مضمضة m.w :

معجون أسنان dental paste :

بخاخ spray :

فوار eff :

أكياس sach :

لبوس supp :

لبوس مهبل vag, supp or vag, ovule :

سحفة شرجية Enema :

مرهم عين eye.oint :

دش مهبل douch :

الاختصارات المستخدمة في كتابة الروشتات لتحديد الجرعة (أمثلة للتوضيح في حالة العلاج عبارة عن الأقراص مثلاً)

3X1 -

قرص ثلاث مرات يومياً

3X2 -

2 قرص ثلاث مرات يومياً

7X3X1 -

قرص ثلاث مرات يومياً لمدة سبعة أيام



Gastrointestinal prescriptions

روشتات الجهاز الهضمي

Gastroenteritis: النزلة المعوية

Diagnosis: التشخيص

النزلة المعوية معناها عدوى بالجهاز الهضمي يصاحبها اسهال وترجيع وسخونية



Causes of gastroenteritis: الاسباب

ممکن تبقى عدوى بكتيرية او عدوى فيروسية او طفيليات او ممكن تبقى بسبب
تسمم زى تسمم المبيدات الحشرية والفسیخ وغيرها

Examination: الفحص

اهم حاجة نعمل فحص للبطن عشان نتأكد انها مش مشكلة جراحية
presence of guarding or rigidity or tenderness means that is
surgical abdomen

Complications: المشاكل المصاحبة

نخاف ان المريض يحصله جفاف واول حاجة نعالجها هي الجفاف مع علاج
السبب زى علاج البكتريا والتخلص من السموم

Signs of dehydration: اعراض الجفاف

لسانه ناشف و جلده ناشف بيرجع بصعوبة لما يشده و عينه داخلة لجوه و كمية
البول قليلة

Treatment:نعطي مضاد حيوي ومطهر معوي

-Antibiotics:

ciprofar 1x2 , antinal , flagyl 1x3

نعطي مضاد للمغص ومضاد للترجيع

-Antispasmodic:

(buscopan) , antiemetic (primpran) 1x3

نعطي مسكن وخافض للحرارة ومضاد للالتهاب

-Analgesic for fever , malaise (Brufen) 1x3

نعوض الجفاف عن طريق المحاليل ومحلول جفاف للأطفال

-Replacement therapy→

for adults:

(drink fluids, solutions)

-For baby: للأطفال

Rehydran, lohydran, hydrosafe sachets solved in cup of water then given by spoon slowly, solutions)

يمكن استخدام مضادات الاسهال مثل الاستريبتوكين ولكن بعض الدكاترة لا تفضلهاملحوظة

كل حاجة من الادوية الموجودة زي المضادات الحيوية ومضادات الترجيع والاسهال وغيرها هتتشرح بعد كده فى الشابتير المخصص لذلك

روشتة النزلة المعوية :

R/ ciprofar cap 500 1x2 (20 LE)

مضاد حيوي قاتل للبكتريا

كبسولة مرتين فى اليوم

R/ ketofan tab 50 mg 1x3 (5 LE)

مسكن وخافض للحرارة ومضاد للالتهاب

قرص 3 مرات فى اليوم بعد الاكل

R/ primpran tab (2.5 LE)

مضاد للترجيع

قرص مرتين فى اليوم

R/ streptoquin tab 1x3 (4 LE) or flagyl tab 500 1x3 (6 LE)

قاتل للاميبيا ومضاد للاسهال

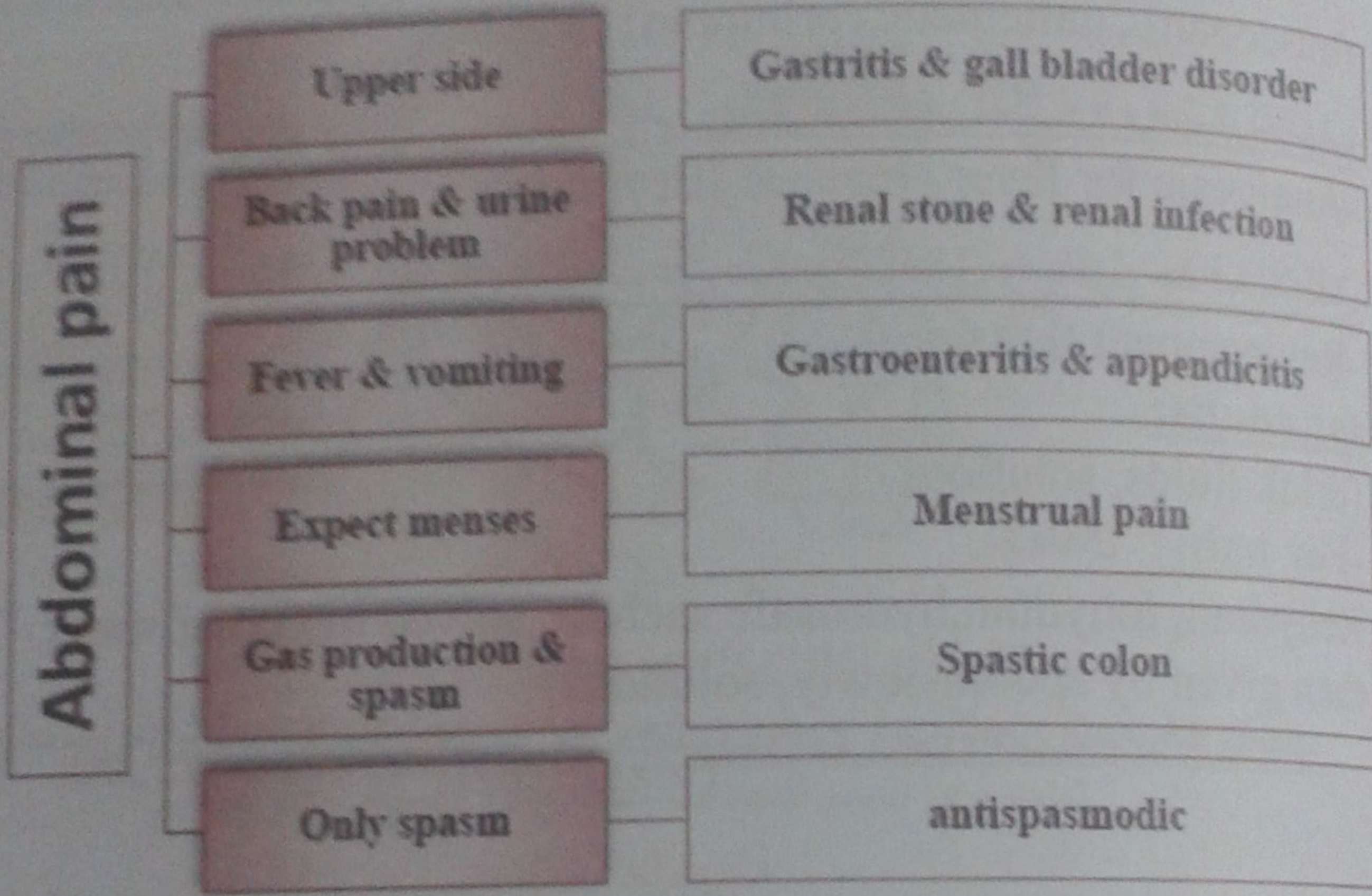
قرص 3 مرات فى اليوم

نعوض الجفاف عن طريق المحاليل ومحلول جفاف للأطفال

Abdominal pain: وجع البطن

دور على السبب: Search for cause:

اشهر الاسباب



المغص الكلوي: Renal colic

وجع في الجنب الشمال او اليمين بيسمع في الظهر او الاعضاء التناسلية وفي حرقان في البول والمريض ممكن يكون اشتكى قبل كده من حصوات او املاح

مغص الزائدة: Appendicitis colic

وجع في الجنب اليمين بدا حوالي السرة معاه سخونية او ترجيع لما نضغط بايدنا على مكان الوجع يزيد ولما نشيل ايدينا يزيد اكثر ويزيد الوجع لو رفعنا رجل العيان ناحية باطنة

GIT , spastic colic: مغص الجهاز الهضمي:

وجع في البطن معاه ترجيع او اسهال او امسك والوجع له علاقة بالاكل ممكن يزيد او يقل مع الاكل وفي انتفاخات

Tissue pain: وجع العضلات

وجع في الجنب بيزيد اكثر مع الحركة ويقل مع الراحة وبيكون جاي من العضلات او الاربطة

gastritis , peptic ulcer : وجع حموضة المعدة :

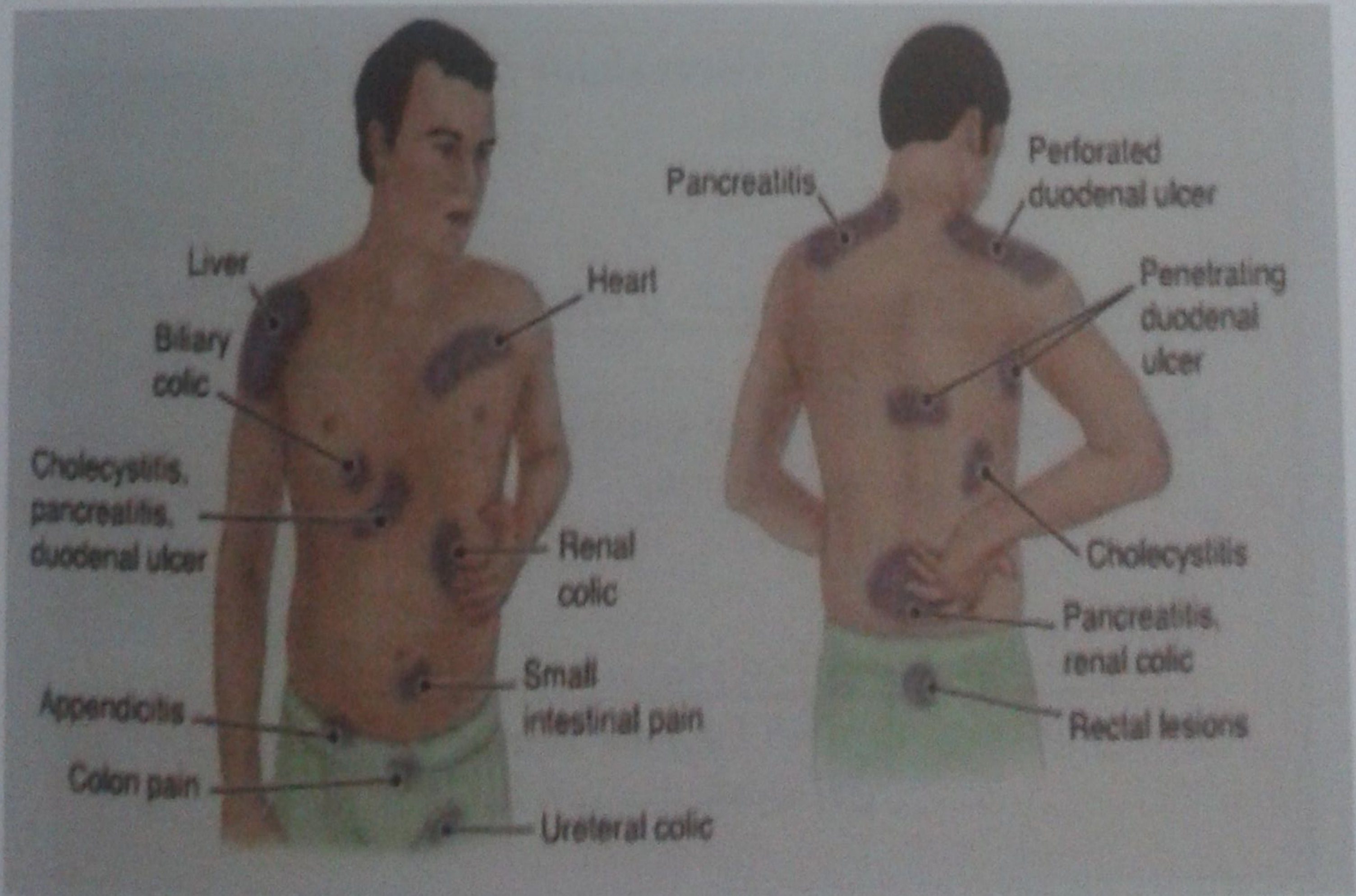
وجع في البطن والصدر معه حموضة شديدة تزيد مع الاكل والنوم

gall bladder pain : وجع الصفراء :

وجع في الجانب الايمن والصدر يسمع في الكتف والايدي الشمال غالبا في سيدة في سن الاربعينات او الخمسينات ويمكن ان تكون تخينة

Menses pain: وجع الدورة

وجع في البطن له علاقة بالدورة وتعب شديد
الاسباب الاخرى لوجع البطن:



طب نعمل ايه:

- ندى امبول بوسكوبان او اى بديل (فيسرالجين) وده مضاد للتقلصات
- لو الالم قل يبقى مخص كلوى ولو مش قل ممكن يبقى زايده
- نتأكد انها زايده او مخص كلوى بسبب حصوة مثلا عن طريق عمل اشعة
- تلفزيونية اللي هتقول سبب الالم ونعمل صورة دم هنلاقي كرات الدم البيضاء
- عالية مع حالة التهاب الزايده الدودية
- لو اتأكدنا انها زايده نحجزه عشان يعمل عملية
- لو اتأكدنا انها مخص كلوى نعطي مسكن ونعالج الحصوة
- لو اتأكدنا انها وجع من العضلات ندى مسكن ونقلل المجهود وندى فيتامين بي
- 12 عشان يقوى الاعصاب ونقلل الالم
- لو اتأكدنا انها وجع بسبب القولون نعالج بادوية القولون
- لو اتأكدنا انها بسبب قرحة او حموضة ندى ادوية الحموضة والقرحة
- وبالتالى احنا هنعالج اى سبب هنلاقيه

روشتة المخص والترجيع:

R/ buscopan (1 LE) or visceralgine amp
حقنة وريد الان

مسكن لو اتأكدنا من السبب ومش لاقيناه زايده وحابين ندى

مسكن

R/ adolor amp (2 LE) or ketolac amp
حقنة وريد او عضل الان

لو فى حموضة وعاوزين ندى حاجة للحموضة

R/ controlc amp (45 LE) or zantac amp (3 LE)
حقنة وريد او عضل الان



peptic ulcer, GERD, acidity

حموضة وقرحة المعدة



مريض عنده وجع في صدره وبطنه ويبجيله حرقان وحموضة بتزيد بعد الاكل او عند النوم وممكن يرجع

Causes:

زيادة افراز حمض المعدة مع ادوية معينة او شرب السجائر والكحول وغيرها

diagnosis:

وجع متكرر يبشاور عليه العيان بصباح واحد الوجع بيزيد مع الاكل في حالة قرحة المعدة وبيرتاح مع الاكل في حالة قرحة الاثنى عشر وفي حالة ارتجاع المريء الوجع يزيد بعد الاكل والحموضة بتطلع على صدره عند النوم

Treatment:

علاج القرحة يتم من خلال تقليل انتاج حمض المعدة واعطاء ادوية تحمي جدار المعدة واعطاء ادوية للتخلص من البكتريا المسببة للقرحة

1) decrease HCL formation by antisecretory drugs:

هذه الادوية تقلل افراز حمض المعدة

- Pirenzipene blocks M1
- Rantidine blocks H2
- Somatostatin blocks gastrin
- Prostaglandins decrease formation of CAMP
- Proton pump inhibitors (omeprazole) → ↓HCL formation

2) Mucosal protective drugs (sucralfate, colloid bismuth)

هذه الادوية تبطن وتحمي جدار المعدة من الحمض المعدي

3) Eradication of H.pylori (bacteria cause peptic ulcer)

مضادات حيوية تساعد على قتل البكتريا المسببة لقرحة المعدة

antibiotics (amoxicillin, metronidazole, Tetracycline, clarithromycin

روشتة لقرحة المعدة والحموضة وارتجاع المريء:

ممنوع الاكل المسبك والحراق والسمين
ممنوع التدخين والمسكنات لانها بتزود قرحة المعدة
عدم النوم بعد الاكل مباشرة ورفع راس المريض على السرير الالوية
تستخدم بعض من هذه الالوية حسب الحالة

R/ controloc or zantac amp

حقنة وريد الان عند اللزوم
تقلل افراز حمض المعدة

R/ Rani eff. (.75 LE) Or fawar fruit eff

فوار عند اللزوم
تقلل من افراز حمض المعدة وتعالجه

R/ zantac (30 LE) or rantidine (9.5 LE) tab 150mg

قرص صباحا ومساء لمدة شهرين
تقلل افراز حمض المعدة

R/ omez (13.5 LE) or controloc or nexium (73 LE) tab 40 mg


قرص قبل الفطار لمدة شهرين
تقلل افراز حمض المعدة

R/ epicogel or gaviscon suspension

معلقة كبيرة 3 مرات بعد الاكل
تبطن وتحمى جدار المعدة من الحمض المعدي

R/ helicure (60 LE) OR pyloact OR trio (51 LE) tablet

قرص 3 مرات في اليوم لمدة اسبوعين
مضادات حيوية تساعد على قتل البكتريا المسببة لقرحة المعدة



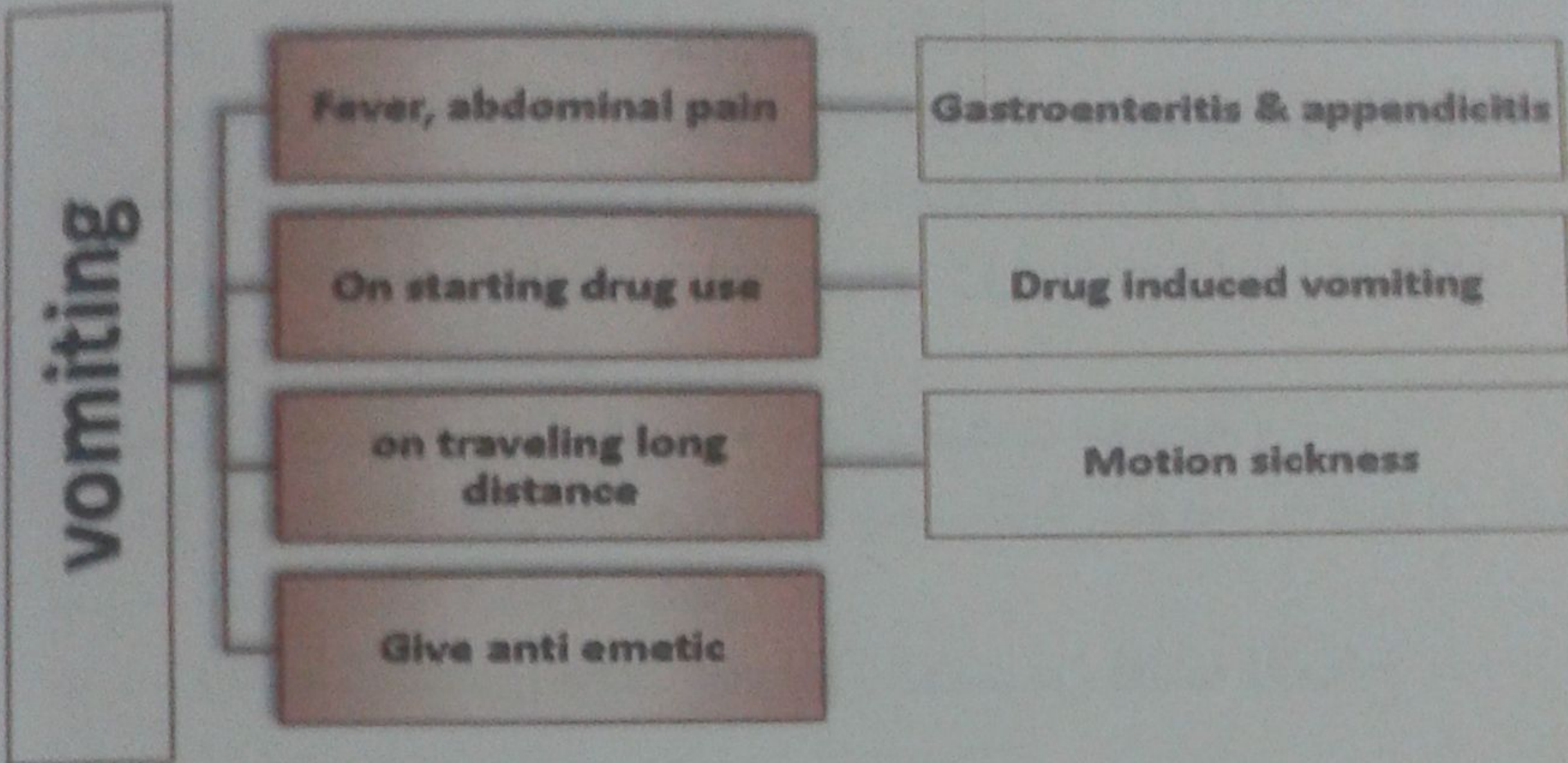
Acidity: الحموضة

R/ Fawar fruit or rani effervescent عند اللزوم



الترجيع: Vomiting

مريض رجع لاي سبب وممكن الترجيع ده يكون متكرر



causes:

ممكن تبقى عدوى او تسمم او خلل فى وظائف الجسم وغيره

Physiologic:

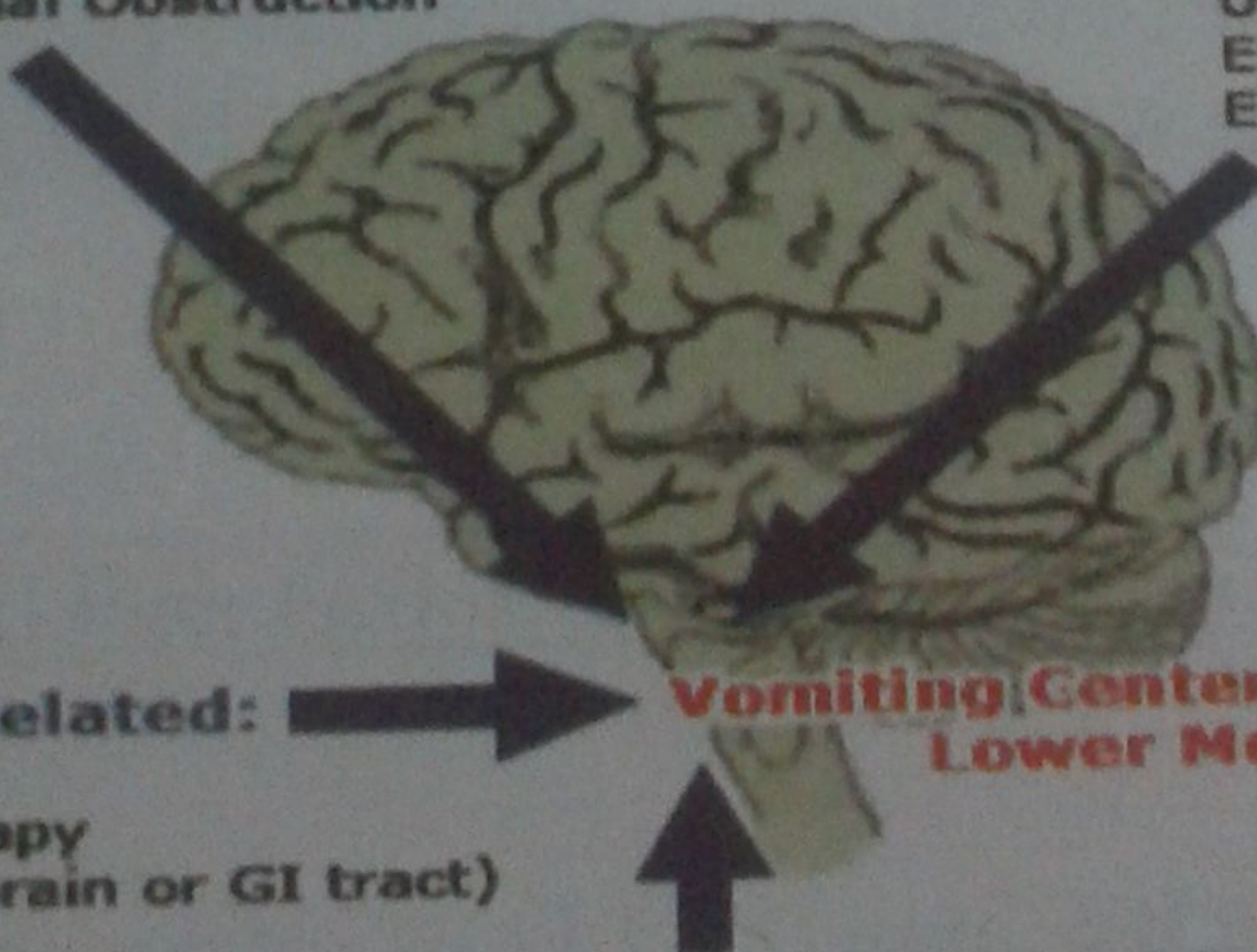
- Constipation
- Gastric Stasis/Outlet Obstruction
- Brain Metastases
- Increased Intracranial Pressure
- Bowel/Intestinal Obstruction
- Hepatomegaly
- Oral Thrush
- Cough

Metabolic:

- Uremia
- Endocrine Imbalance
- Electrolyte Imbalance:
 - Hypercalcemia
 - Hyponatremia

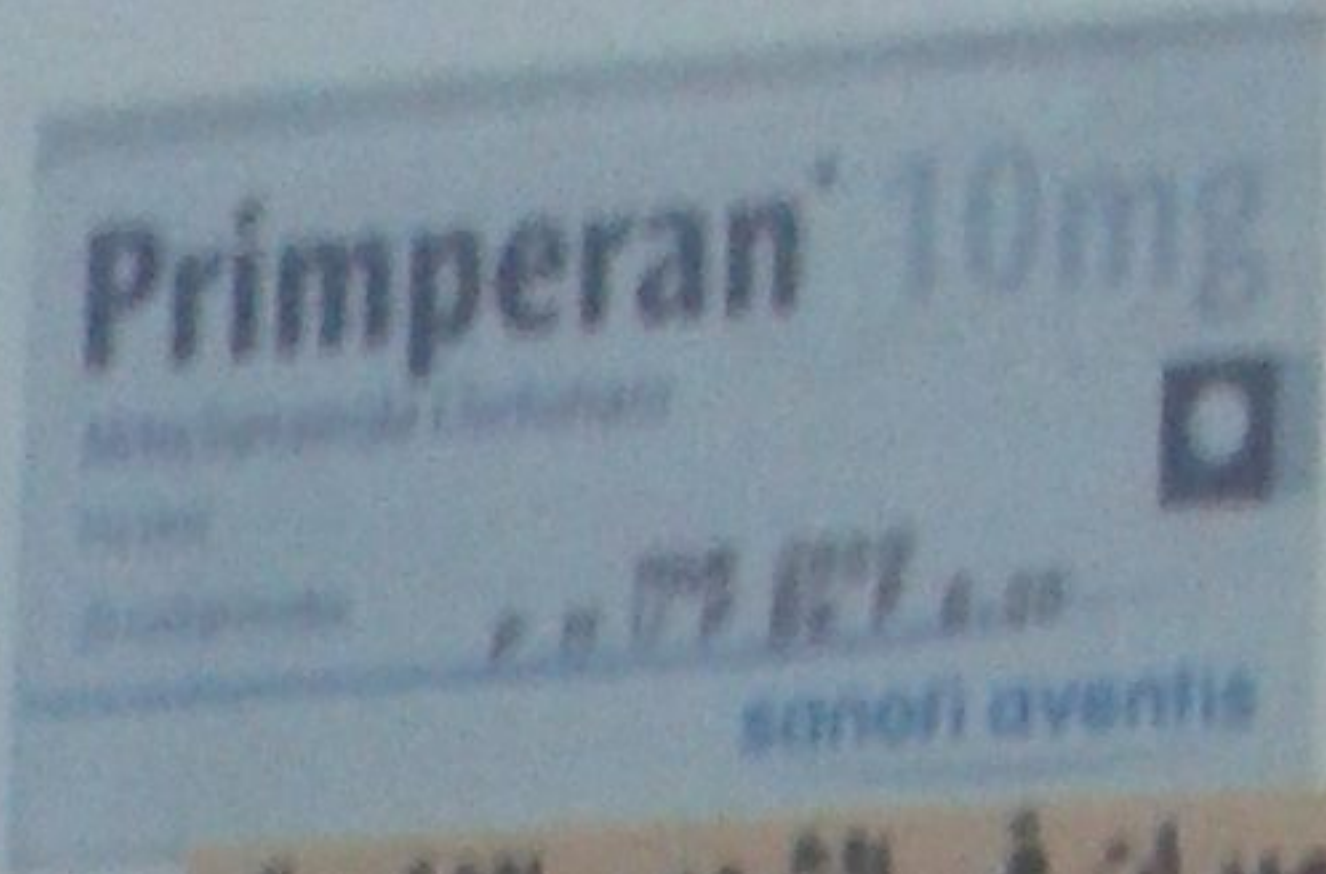
Treatment Related:

- Chemotherapy
- Radiation Therapy (especially to brain or GI tract)
- Medications:
 - Initial Opioid Therapy
 - Antibiotics
 - Aspirin/NSAIDS
 - Carbamazepine
 - Steroids
 - Expectorants



Vomiting Center of the Brain: Lower Medulla

- Emotional/Spiritual/Psychological
- Anticipatory N&V (prior to chemotherapy)
- Meaning of Illness
- Loss of Personhood
- Role Change
- Suffering
- Anxiety/Fear
- Fatigue

Treatment:

نستخدم مضادات الترجيع:

للترجيع نعطي

امبول بريمبران او ميكلوبرام

- لو مش مؤثر بنعطي امبول زوفران او دانست

- لو سيدة حامل بنعطي كورتيجين بي 6 امبول او بريمبران في الشهور الاخيرة

من الحمل او زوفران امبول (4 مم) او دانست امبول (4 مم)

- لو طفل بنعطي كورتيجين بي 6 امبول او زوفران امبول (1 مم فقط)

اوموتينورم لبوس للاطفال

- ونعالج السبب (اذا كان عدوى مثلا بالمضادات الحيوية)

- ونطى محاليل اذا كان المريض رجع جامد عشان نعوض له السوائل المفقودة:

_____ للكبار نعطي محلول رينجر

_____ وللاطفال محلول جفاف لتعويض الجسم من فقدانه للاملاح

We use:

- Metoclopramide (primperan, meclopram) amp or tab 1x3
- Domperidone (motilium, motinorm) 1x3 tab , supp.
- Ondansteron (zofran, danset) amp,tab 1x2 very Potent

During pregnancy, children:

Vit B6 amp (cortigen B6) , Zofran amp

Vit B6 + meclozine (navidoxine, vomidoxine) 1x2

In 2nd , 3rd trimester we can use metoclopramide for pregnant

روشتة للترجيع :

R/ primperan amp (1.25 LE) or zofran amp (28 LE)

حقنة ورید عند اللزوم

R/ cortigen B 6 amp (2.5 LE) or zofran amp

حقنة ورید عند اللزوم للحوامل والاطفال

R/ primpran tab (2.5 LE) or mecloperam tab

قرص مرتين في اليوم

القولون العصبي Spastic colon

مريض عنده وجع فى بطنه ممكن يصاحبه امساك او اسهال وانتفاخات وفقدان للشهية

treatment:

نعطى ادوية تنظم حركة الامعاء و هنعالج كل مشكلة موجودة

ادوية تنظم حركة الامعاء وتنظم الهضم

R/ librax (5 LE) or colona tab (10 LE)
قرص 3 مرات فى اليوم



ادوية تزيد حركة الامعاء وتساعد على الهضم

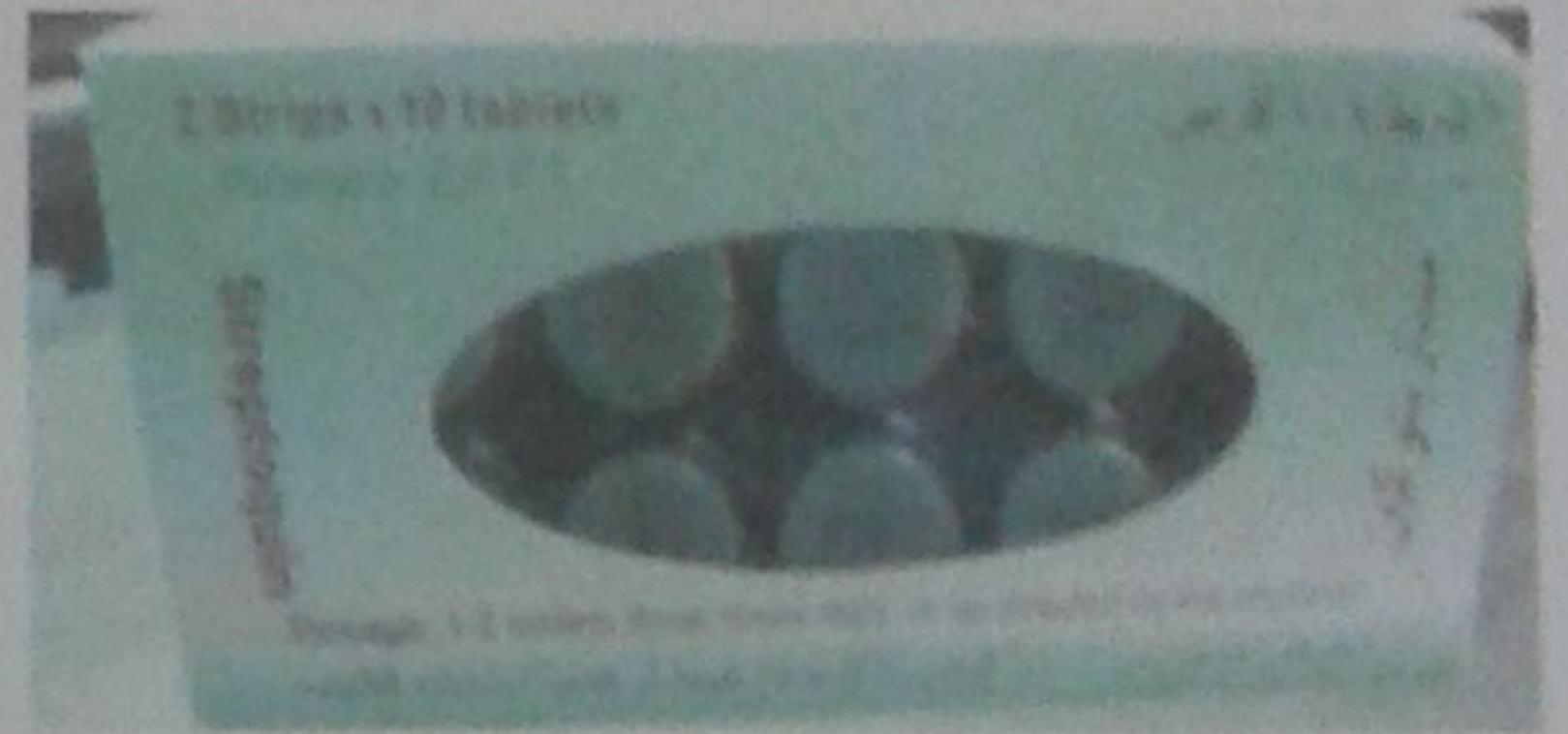
R/ gast reg (10 LE) or primpran tab
قرص 3 مرات فى اليوم

ادوية للاسهال

R/ streptoquin or entocid tab

قرص 3 مرات فى اليوم

(من افضل الادوية للاسهال لانه يقتل الاميبا السبب الرئيسي للاسهال فى مصر بالاضافة لمكونات اخرى به تقلل الاسهال)



ادوية للامساك

R/ picolax drops (2 LE) or laxin tab
or lactulose syrup

قرص 3 مرات فى اليوم

يجعل البراز طرى ويسهل من خروجه من الشرج



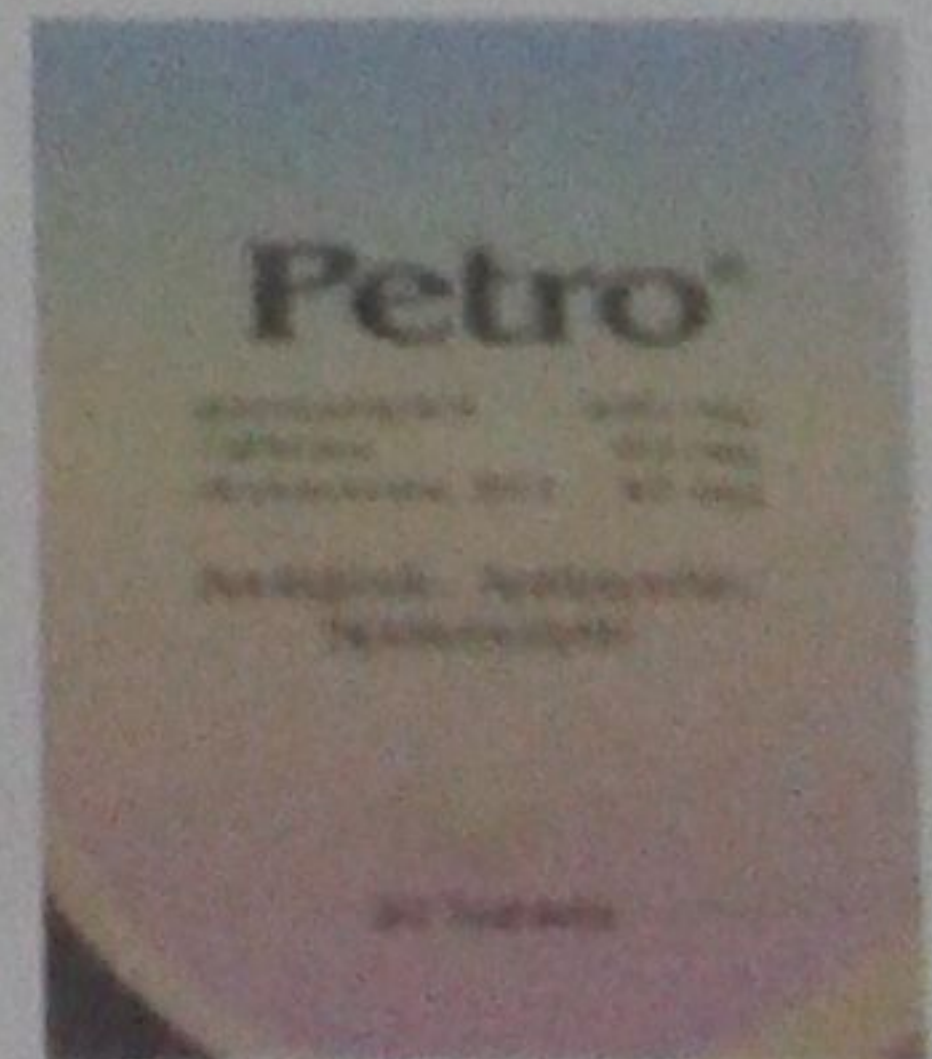
ادوية للمغص

R/ buscopan or visceralgine tab or amp 1X2

قرص مرتين فى اليوم

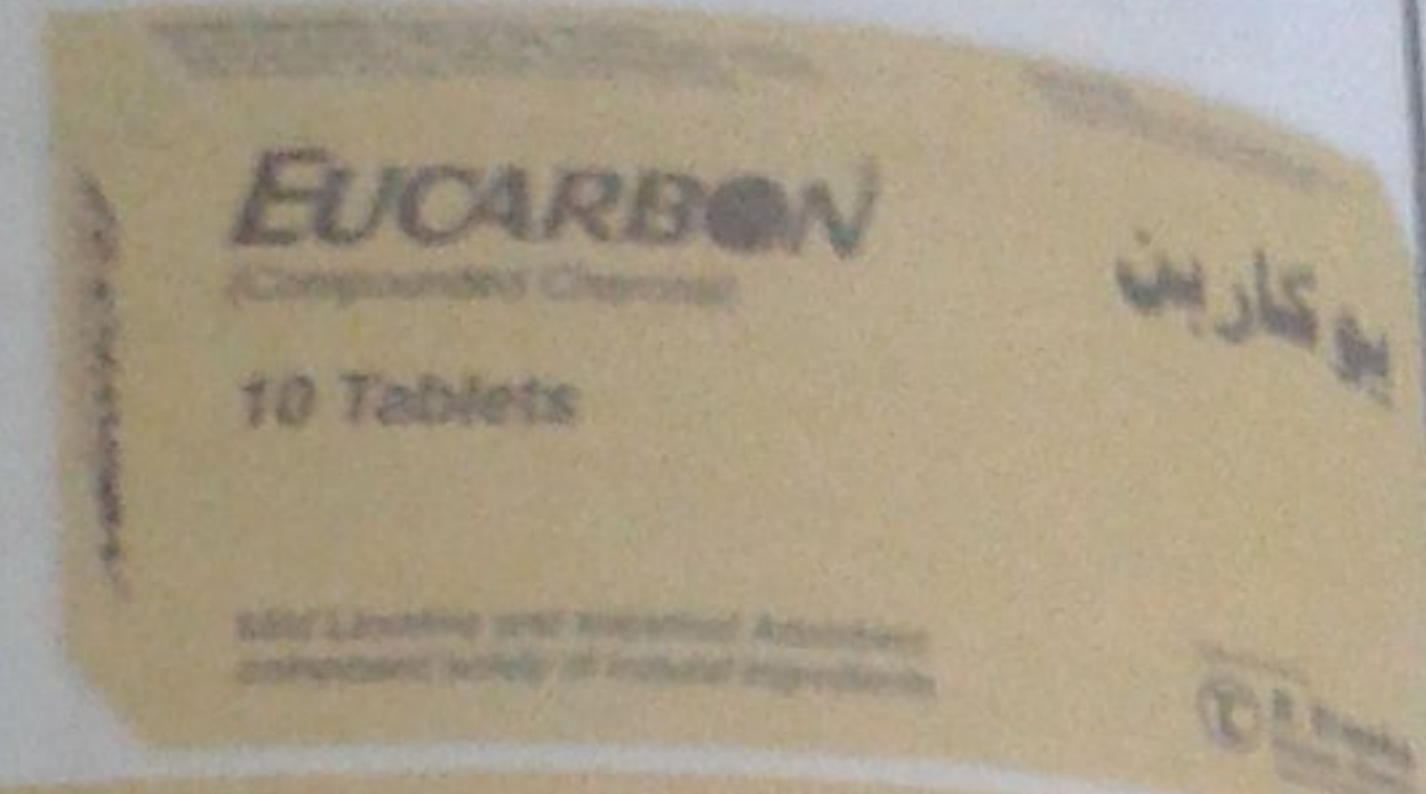
R/ petro 1x2 tab

قرص مرتين فى اليوم

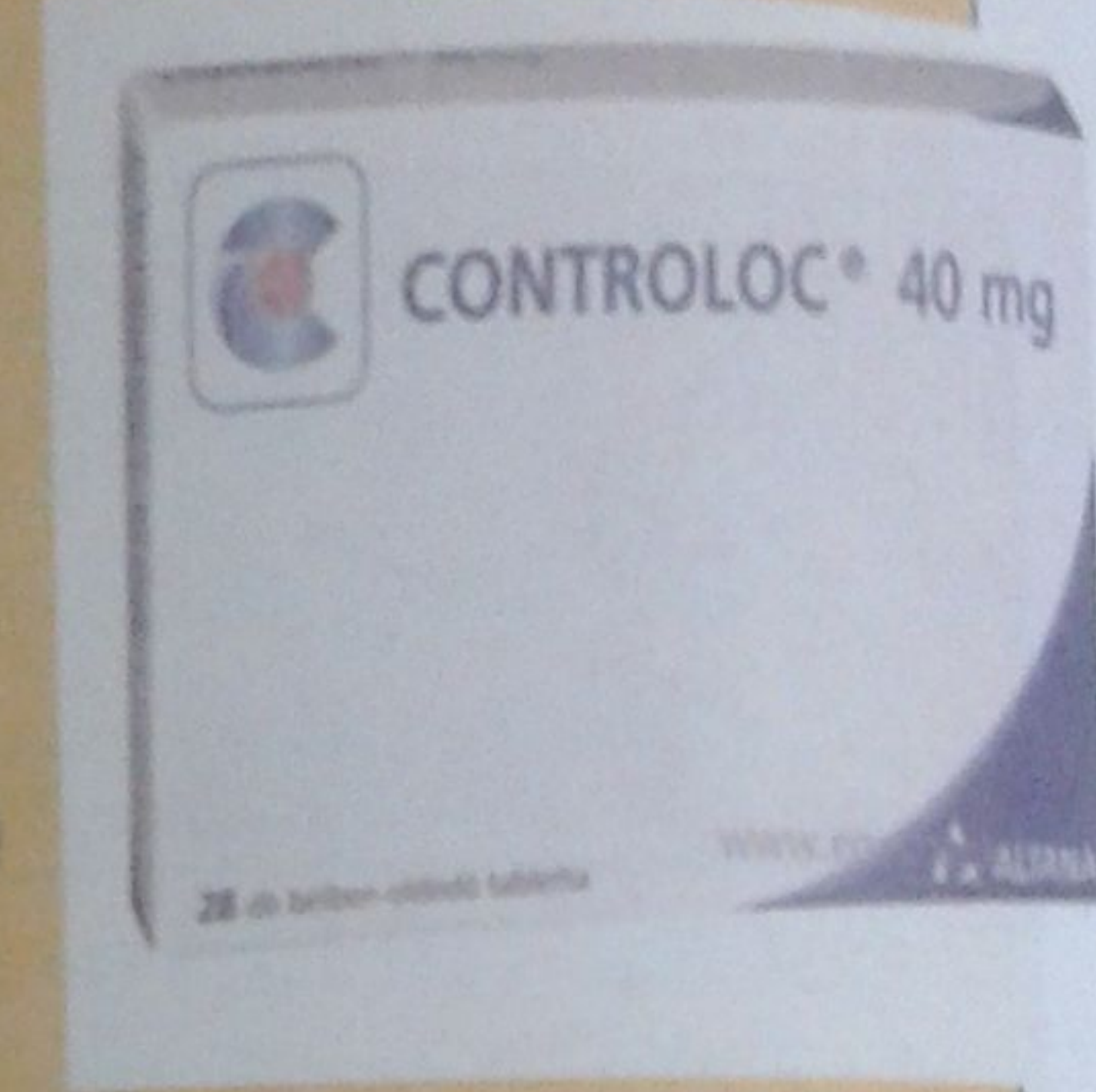


Roshetatologyالدوية للانتفاخات:

R/ eucarbona (10.5 LE) or disflatyl tab

قرص 3 مرات في اليوم
يمتص الغازات ويقلل الانتفاخاتالدوية لفقدان الشهية

R/ digestin or spasmodigestin tab

قرص 3 مرات قبل الاكل
يساعد على الهضم ويزيد الشهيةللحموضة:

R/ omez or pantazol or controloc or nexium tab 40 mg

قرص قبل الفطار لمدة شهرين
يقلل من افراز الحمض المعدي ويقلل القرحة والمهاللزغطة وسوء الهضم والترجيع:

R/ Primpran tab 1x2

قرص مرتين في اليوم
يزيد من حركة الامعاء ويقلل الترجيع ويقلل الزغطةروشتة للقولون العصبي:

لو كان المريض يعاني من اضطرابات بالامعاء ومغص وانتفاخات وسوء هضم فسوف تفيد هذه الادوية مع امكانية تغيير الادوية حسب الاعراض كما سبق

R/ librax or duspatalin or colona tab (10 LE)

قرص 3 مرات في اليوم

R/ eucarbona or disflatyl tab (8.25 LE)

قرص 3 مرات في اليوم

R/ Primpran tab 1x2

قرص مرتين في اليوم

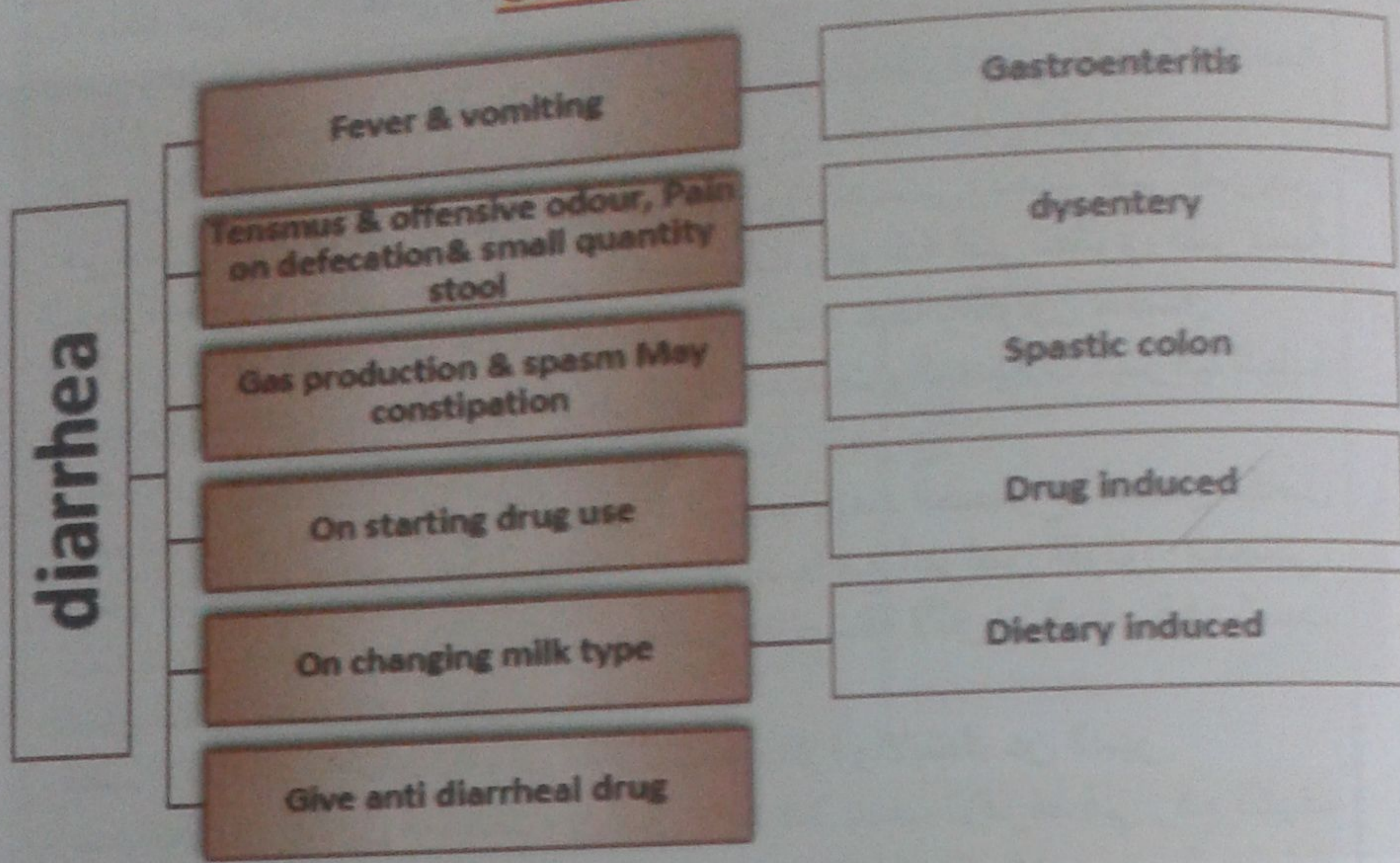
اتباع هذه التعليمات في نظام الاكل والسلوك

هناك بعض النصائح الغذائية والسلوكية المهمة للمصاب بالقولون العصبي
والتي يلي من أسطر على مواقع القولون العصبي يقدم الدكتور سليم طلال أحد
النصائح التي يجب على مريض القولون العصبي اتباعها

- الابتعاد عن التوتر النفسي والعصبية قدر الإمكان وتعلم كيفية التعامل مع الإجهاد النفسي والضغط.
- الإكثار من المشي والحركة والنشاط، ومزاولة أي نشاط رياضي فالحركة الدائمة وقليل من الرياضة تشد العضلات وتحافظ على الوزن وتضبط إيقاع القولون.
- في حال وجود عرض الإمساك المرافق للقولون العصبي؛ يجب على المريض السيطرة عليه من خلال التركيز على الخضروات والفواكة التي تحتوي على نسبة عالية من الألياف حيث تنشط هذه الألياف حركة الأمعاء عامة والقولون خاصة.
- التحكم والحد من الإسهال عن طريق شرب المليينات والمسهلات كشراب الحبة وزيت الخروع والسنا مكي وذلك للمساعدة في عملية الإخراج.
- عدم تناول أي دواء كيميائي إلا بمشورة الطبيب وبعد الخضوع للفحص الكامل بغرض استبعاد أي أمراض أخرى قد تتشابه أعراضها مع أعراض القولون العصبي، والابتعاد قدر الإمكان عن الأدوية النفسية التي بالإضافة لآثارها الجانبية قد تسبب الأضرار النفسية والعضوي عليها.
- تنظيم الأوقات بقدر الاستطاعة والنوم والاستيقاظ باكراً والابتعاد عن السهر.
- عدم التعرض الطويل للمكيفات وإن كان لا بد فلا يجب الإفراط في رفع تكيف الحرارة، واستغلال الأوقات التي يكون فيها الجو معتدلاً بفتح النوافذ سواء بالسيارة أو البيت.
- الاهتمام بالغذاء الصحي المتوازن كماً ونوعاً وسلوكاً، والابتعاد أو التقليل من الأطعمة التي قد تثير أعراض القولون.. للمزيد عن التغذية العلاجية لمرضى القولون العصبي
- تناول 6 وجبات صغيرة في اليوم بدلاً من ثلاث وجبات كبيرة، بحيث تكون هذه الوجبات منتظمة ومتوازنة وفي أوقات محددة.
- تناول كمية كبيرة من الماء ويفضل بعد الوجبات، والإكثار من السوائل بقر المستطاع.
- مضغ الطعام جيداً قبل بلعه وعدم الإسراع في الأكل وتهينة جو هادئ أثناء الأكل وعدم الضجيج وتجنب الشجار.
- الانتباه والتقليل عند تناول بعض الوجبات الدسمة والتي تكون صعبة الهضم، وعدم الإفراط في البهارات والفلفل الحار.
- التقليل من إدمان المنبهات كالقهوة والشاي، والتوقف عن التدخين حيث وجد في حالات كثيرة أن مثل هذه العادات الاجتماعية تساعد على ظهور أعراض القولون العصبي.
- تنظيف القناة الهضمية بصفة دورية له العديد من الفوائد والمنافع العلاجية والوقائية، فهو يساعد في تنظيم عمل الجهاز الهضمي والأمعاء بما فيها القولون

Diarrhea الاسهال

Causes : اسبابه



اهم اسباب الاسهال :

الاميبيا :

اسهال + رائحة براز كريهة + وجع اثناء التبرز ووجع بالبطن

النزلة المعوية :

اسهال + سخونية + وجع بالبطن + ترجيع

القولون العصبي :

اسهال او امساك + وجع بالبطن وسوء هضم وانتفاخات وتزيد الاعراض مع الزعل او الضغط العصبي

هناك الكثير من الاسباب الاخرى مثل بعض الادوية والايديز والتسمم وغيرها

Antidiarrheal drugs

1. antibacterial agent , antiprrozoal
2. adsorbent
3. drugs inhibit GIT motility
4. Rehydrin solution

1-antibacterial , antiprotozoal agentمضادات حيوية ومضادات لأميبيا لقتل العدوى المسببة للإسهالQuinolones , Nifuroxazide & Sulfa drugs if fear of infection
Flagyl if fear from amoeba (أهم سبب للإسهال في مصر)2-adsorbentادوية تمتص السوائل حولها فتجعل الإسهال يتماسك وتجعل محتوى البراز صلبActs by adsorption of bacteria, toxin & noxious materials e.g. :
EX : Kaolin & pectin "kaopectate "3- drugs inhibit motility:ادوية تقلل حركة الأمعاء وتقلل الإسهال

EX 1 : Loperamide (Imodium)®

EX 2 : Disphenoxylate (Lomotil)®

Avoid using alone in fear of infection

4-rehydration:تعويض الجسم بالسوائل المفقودة لتجنب الجفاف ويحدث ذلك بمحلول رنجر للكبار او محلول جفاف للأطفال

-Not affect diarrhea frequency or duration but only replace electrolyte loss preventing possible dehydration.

-It contains Na, K, Ca, Mg, citrate, carbohydrate, Cl⁻, HCO₃⁻ & Zn e.g. : (Rehydran N, Rehydran Zn)®الروشتةالبحث عن السبب من الاسباب السابقة وعلاجهادوية للإسهال

R/ streptoquin or entocid tab (4 LE) or flagyl 500 tab 1X3

قرص 3 مرات في اليوم

قاتل لأميبيا و مقلل للإسهال

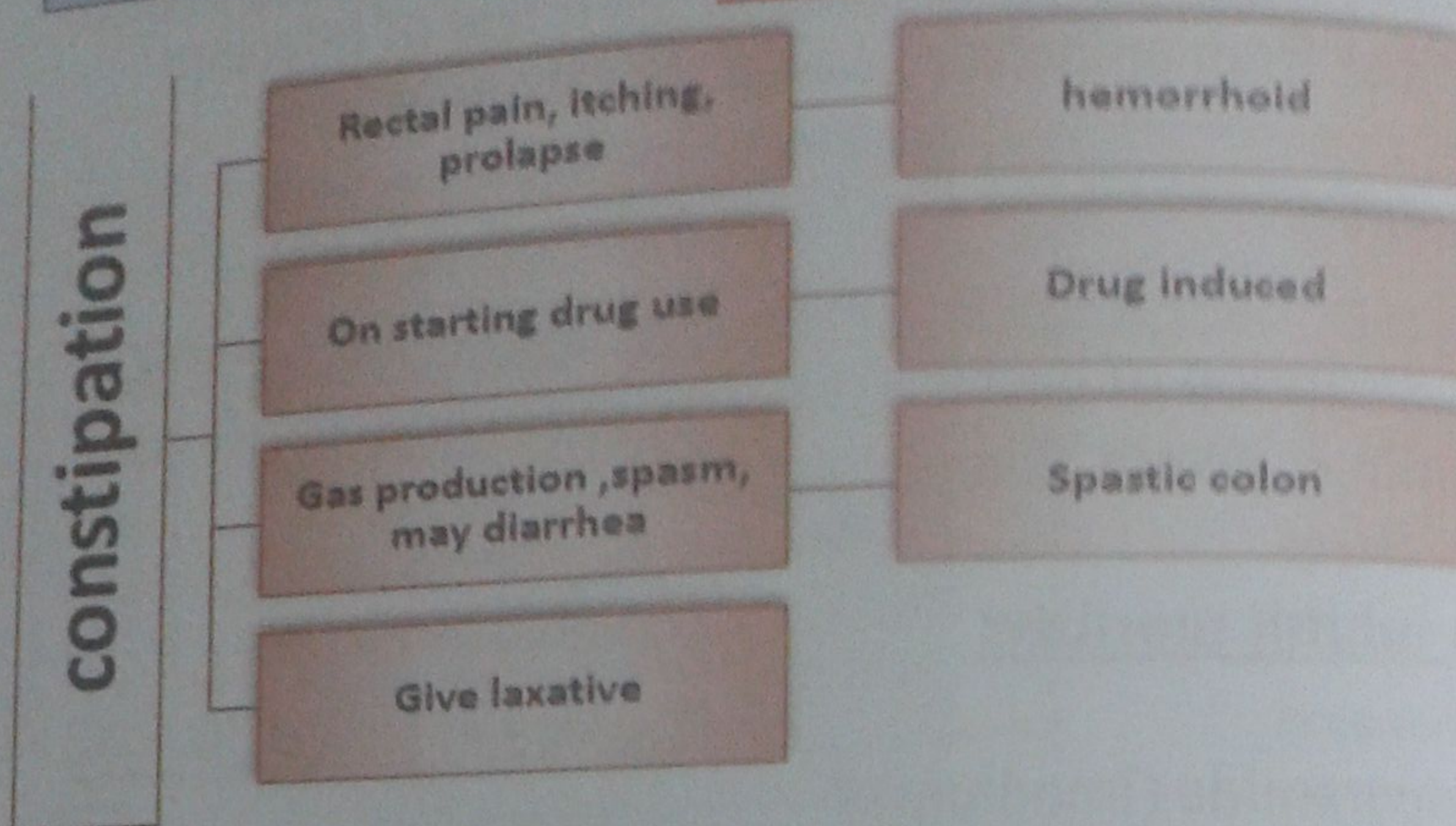
R/ Lomtil or kaolin tab

قرص 3 مرات في اليوم

يقلل حركة الأمعاء ويقلل السوائل في البراز فيقلل الإسهالتعويض الجفاف بالمحاليل للكبار ومحلول الجفاف للأطفال

constipation: الإمساك

causes:

اهم اسباب الامساك :

- كبار السن نظرا لضعف القدرة على التبرز
- وجود اي مشكلة في منطقة الشرج مثل الشرخ والناسور والبواسير وغيرها
- مشكلة في الامعاء مثل توقف حركة الامعاء بعد العمليات او انسداد بها او ورم
- القولون العصبي والاضطرابات والقلق النفسي
- مشكلة نفسية او مرض معين او في الاشهر الاخيرة في الحمل
- نظام الاكل الخاطيء وبعض الادوية وعند ارتفاع درجة الحرارة

الروشتةالبحث عن السبب من الاسباب السابقة وعلاجهادوية للامساك مثل :

R/ picolax drops or laxin tab or lactulose syrup (5 LE)

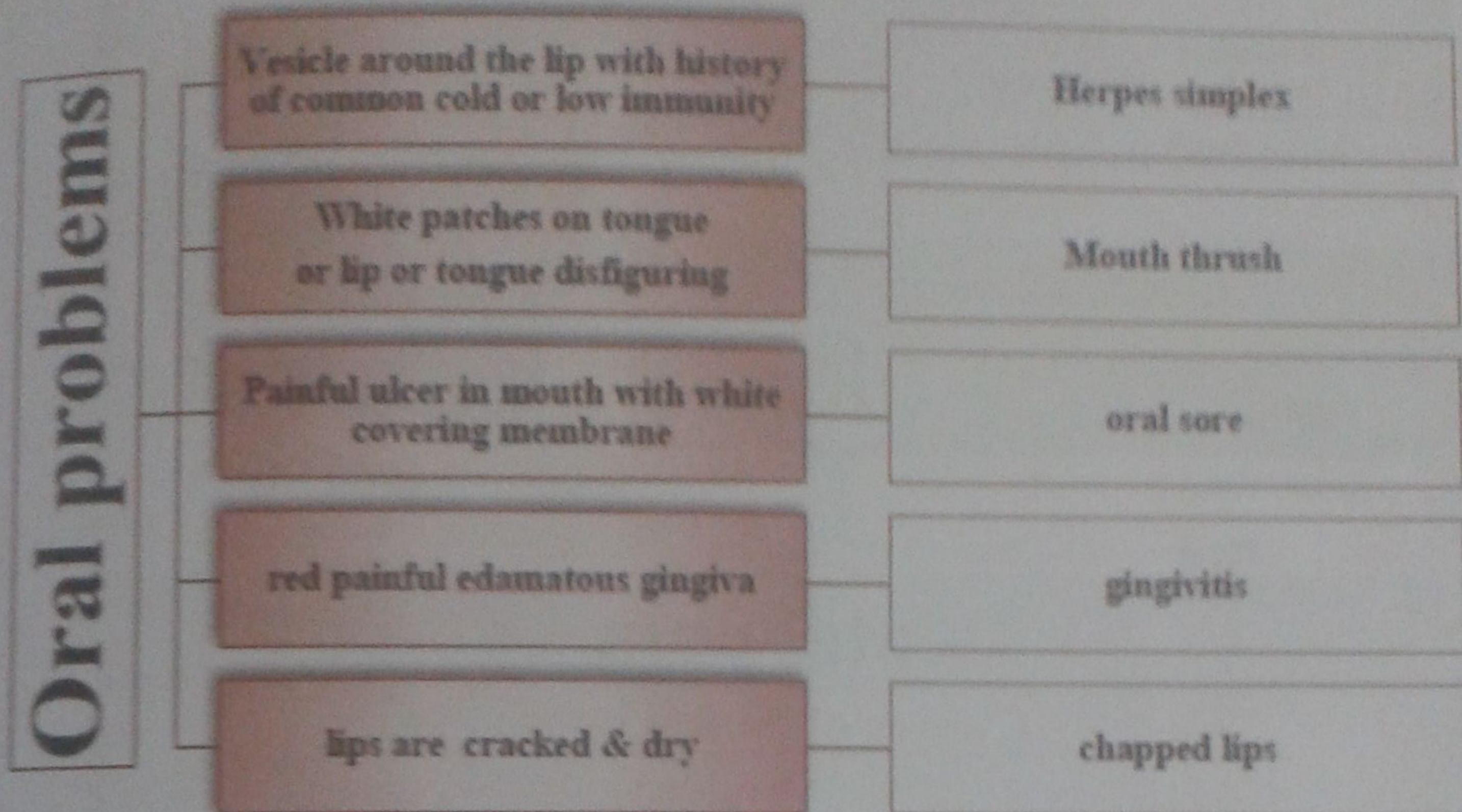
3 مرات في اليوم قرص

بعض النصائح لمريض الامساك:

- يجب المحافظة على حركة الامعاء الطبيعية حتى لو لم يكن هناك رغبة للإخلاء (التبرز) ويجب الاستجابة للرغبة في الإخلاء وعدم كبها.
- يجب ان يحتوي الغذاء على اللياف ولهذا ينصح بتناول الفواكه والخضراوات باستمرار.
- يجب تناول قدر كاف من السوائل.
- يوجد عدة أنواع من العقاقير التي تستخدم لعلاج الإمساك ويطلق عليها اسم الملينات أو المسهلات. يجب استخدام الملينات والمسهلات بحذر. فربما تؤثر على امتصاص بعض العقاقير أو يكون هناك موانع للاستعمال وهي تعمل على زيادة الانسداد في الأمعاء بحيث تعمل على طرد البراز وزيادة استعمالها يؤدي لضعف القدرة على التبرز بدون

oral problems

causes of oral problem:



treatment for Gingivitis : علاج التهاب اللثة

- Antiseptic mouth wash مطهر للفم من الميكروبات
Chlorohexidine, povidone, citrimide, benzdiamine
- Antibiotic or antibacterial : مضاد حيوى
Amoxicillin, metronidazole, tetracycline
- Analgesic : Ibuprofen, ketoprofen مسكن

treatment for herpes simplex: علاج فيروس الهيربس

- Antiviral drug (acyclovir)
- Analgesic

treatment for mouth thrush: علاج فطر الكانديدا

- Oral antifungal ... Miconazole, nystatin

treatment for mouth sore: علاج قرح الفم

- Antiseptic mouth wash
- Analgesic or anesthetic
- (Jogel) * ----> "Lidocaine + Jojob as antibacterial"
- (Oracure)* ----> "Lidocaine + cetylpyridinium as Antiseptic"
- (Salvix - L)* ----> lignocaine + anthraquinone +SA

Roshetatology

Oral antiseptic(lozenge):

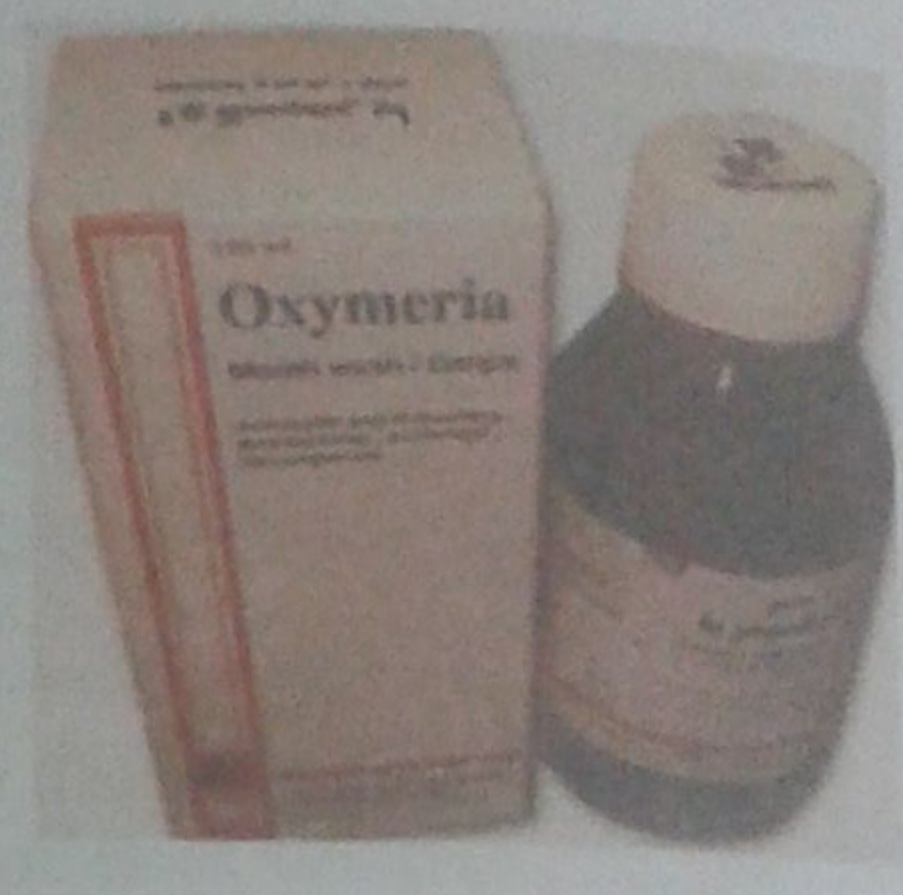
مستحلبات للام الزور

R/ Bradoral, zora-c 1x3
قرص 3 مرات في اليوم



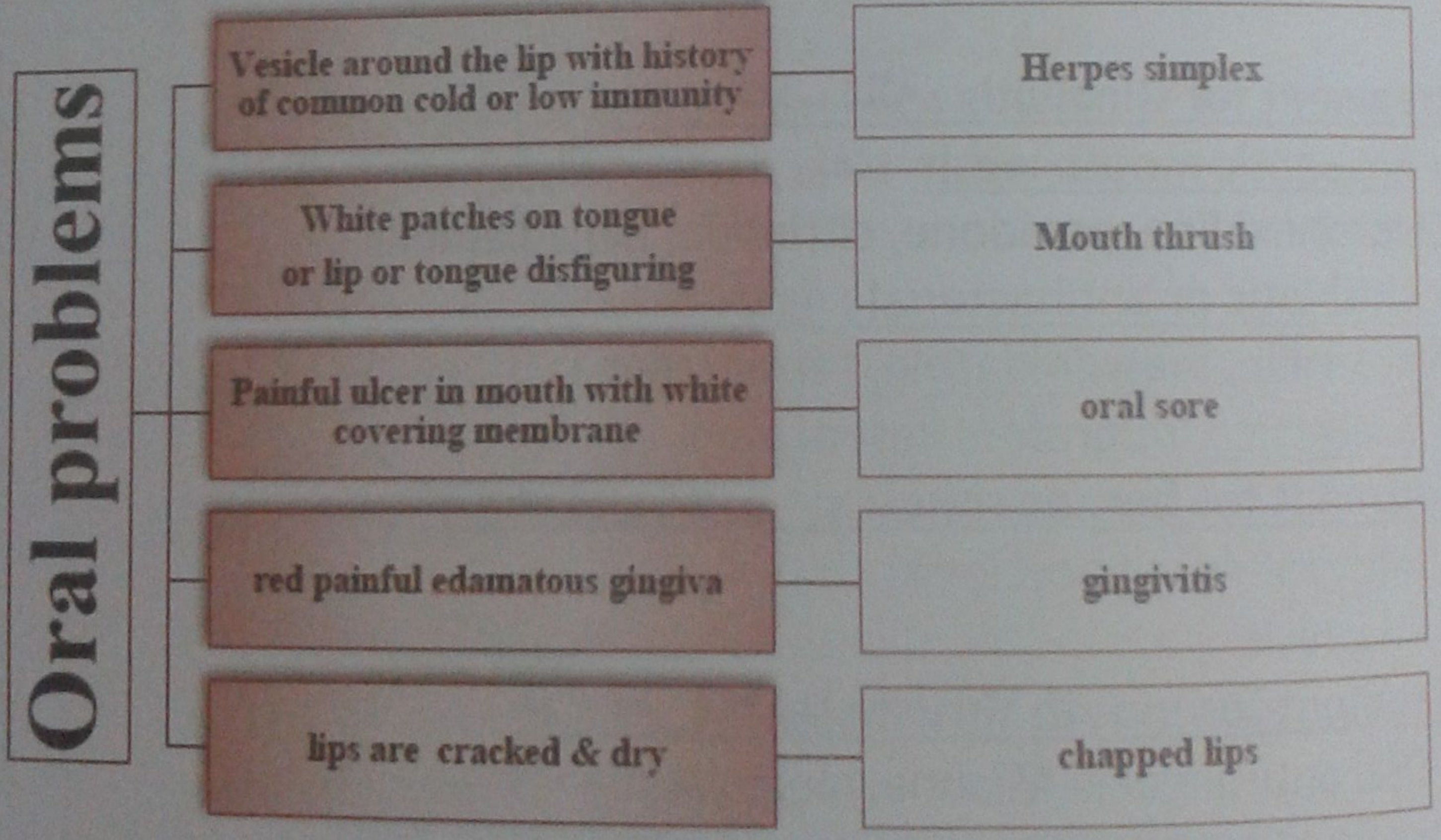
Mouth wash: غرغرة الفم
- For ulcer, bad mouth odour

R/ Oxymeria, oracin, orazid , orasan
mouth wash 1x3
غرغرة بالفم 3 مرات في اليوم

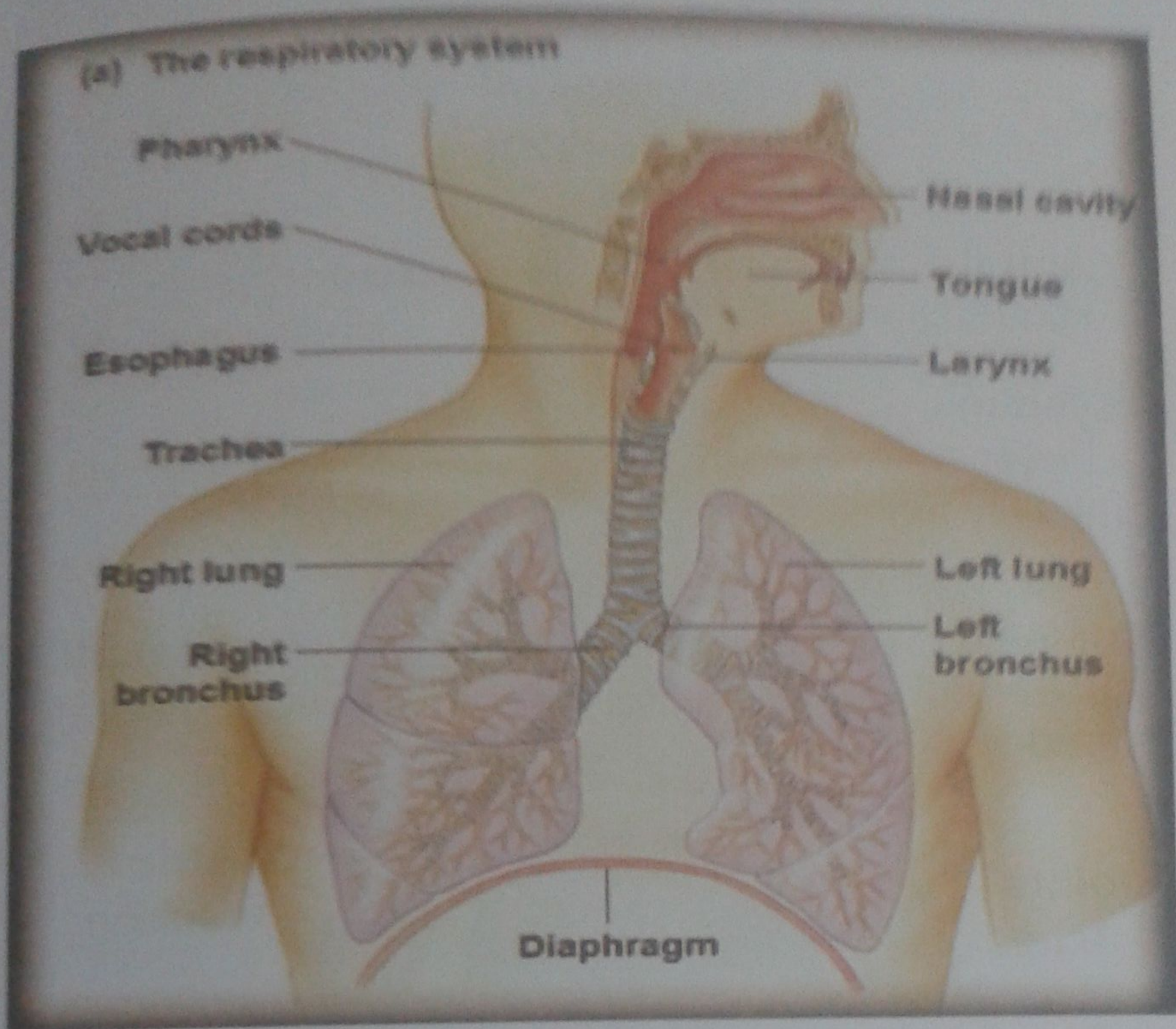


Dental pain

Causes of dental pain :



Treatment is by antibiotics, analgesics , referral to dentist for medical , surgical treatment of cause



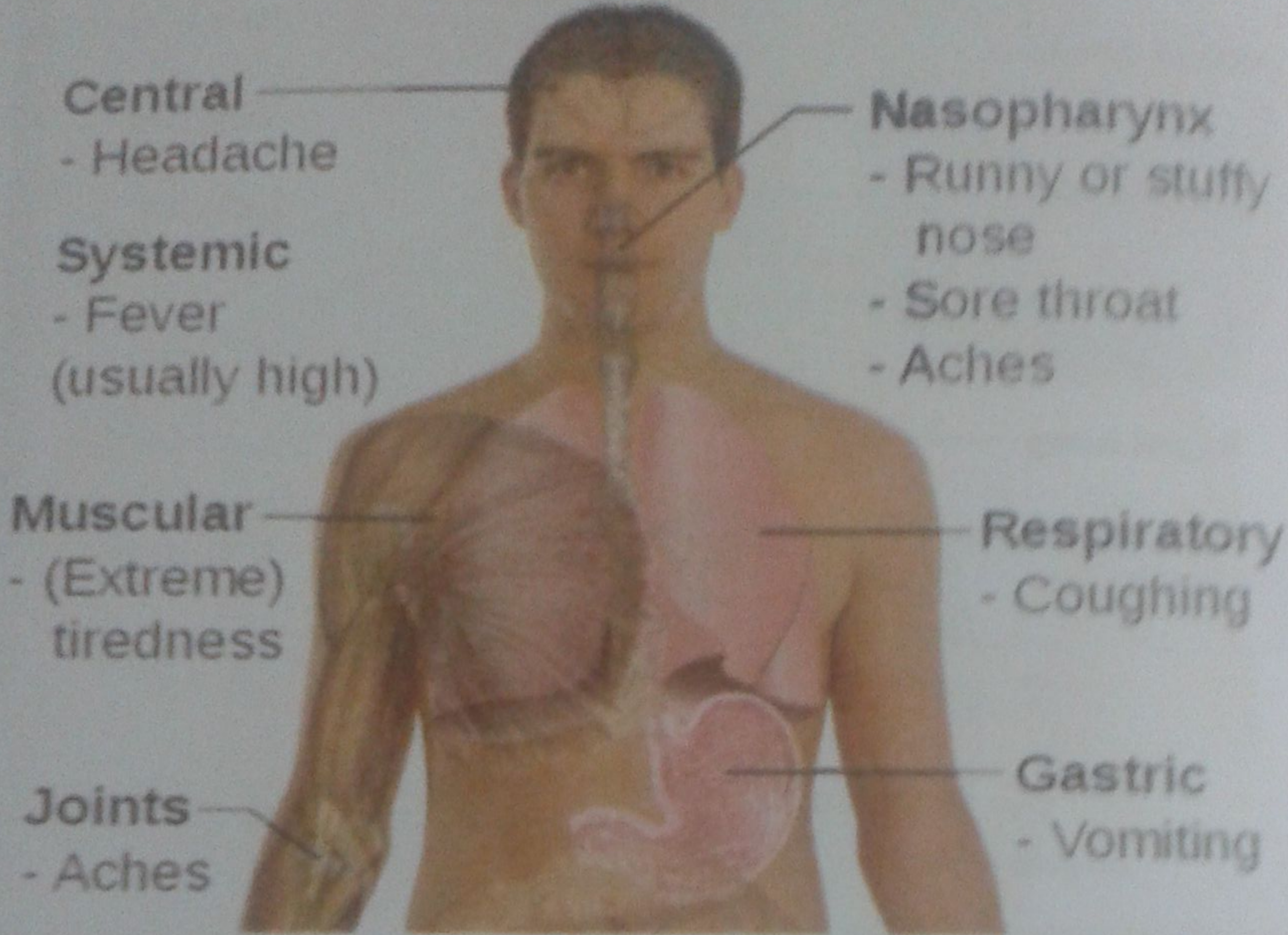
Respiratory system prescriptions

روشتات الجهاز التنفسي

=Influenza: الأنفلونزا

مريض سخن وعنده رشح وكحة وتكسير في جسمه

Symptoms of Influenza



Treatment:

- راحة وسوائل دافئة

- ادوية الأنفلونزا

R/ Flurest, noflu, congestal (1x3).

It contains :

- مسكن خافض للحرارة (paracetamol) (analgesic anti pyretic)
- مضاد للحساسية (chlorpheniramine) (anti allergic H1 blocker)
- تقلل الاحتقان (Pseudoephedrine) (sympathomimetic)
- يساعد على امتصاص الدواء (caffeine)
- فيتامين سي لتقوية المناعة

R/ Vit C (cevarol, ora-c)

- مضادات حيوية لتجنب العدوى البكتيرية

R/ (septazol tab 2x2)

or (flumox 1x3) for 2ry infection



روشتة الانفلوانزا :

راحة في الصدر وسوائل دافئة و عصير برتقال وليمون

R/ congestal (4.5 LE) or noflu tab

قرص 3 مرات في اليوم

R/ cevarol tab (5.5 LE)

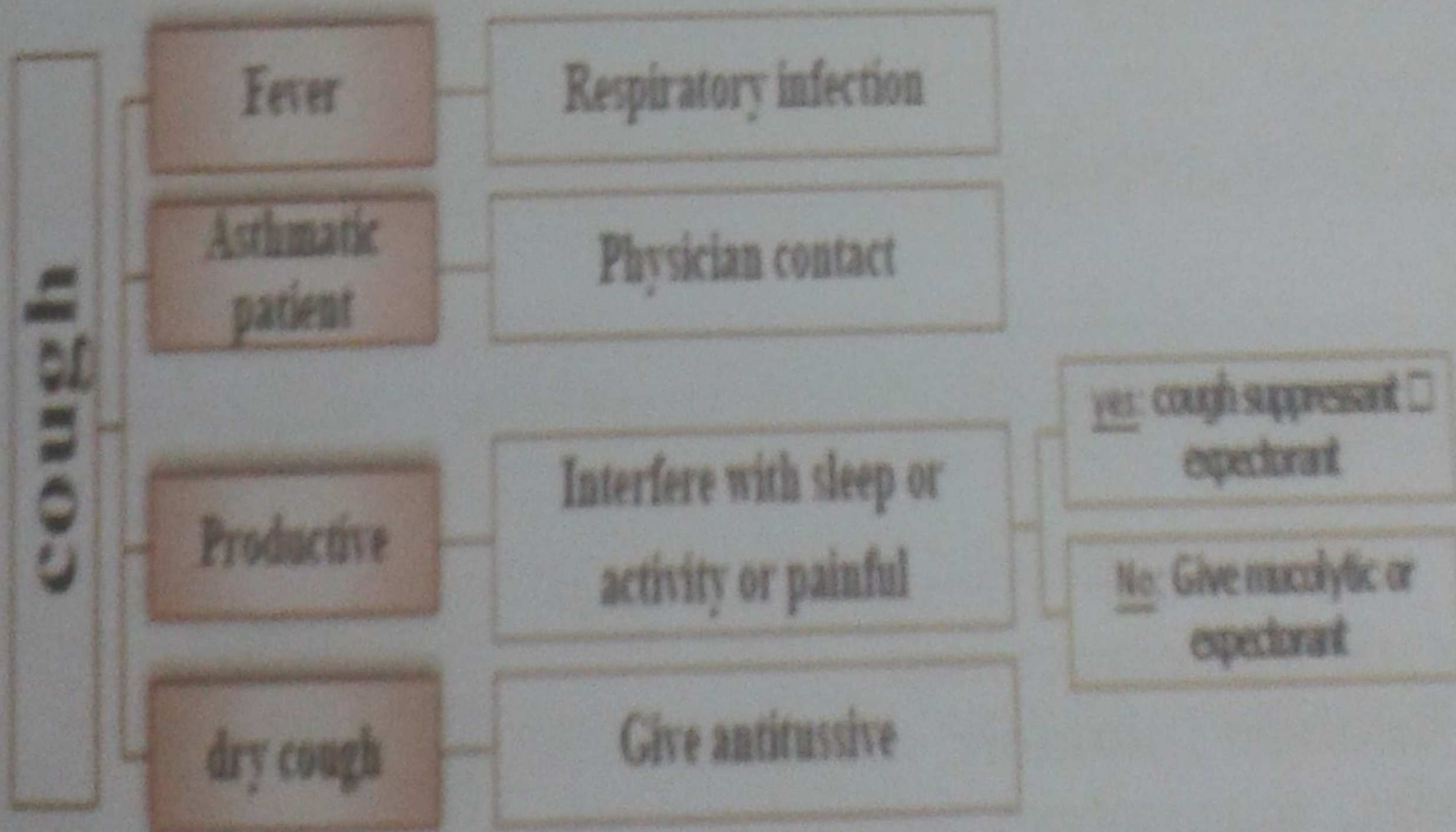
قرص مرتين في اليوم

R/ Septrin tab (7 LE)

قرص مرتين في اليوم عند الإصابة بعدوى بكتيرية

الكحة : Cough

اسبابها: Causes:



ممکن تكون الكحة بسبب عدوى او مشكلة في الرئة او مشكلة في مجرى التنفس او مركز التنفس في المخ و ممکن تكون الكحة دي جافة او مصحوبة ببلغم

الكحة الجافة: Dry cough:

ادوية تقلل من عمل المركز المسئول عن الكحة في المخ فتقلل الكحة

E.g. :- sinecod, tussecapine, tussapine, cyrinol, silomat syr 1x3

- selgon tab or drops 1x3

For pregnant, child : guava syrup 1x3



روشتة الكحة الجافة :

R/ sinecod (4.5 LE) or tussecapine syrup (3.5 LE)

ملعقة كبيرة 3 مرات في اليوم

Natural preparations for cough:

ادوية الكحة من المستحضرات الطبيعية تستخدم مع الحوامل والاطفال

They act as cough suppressant and expectorant

Suitable for pregnant, patients with kidney, liver disorder

Examples:

Guava leaves, fennel, thyme, honey, tilia, comphor, mentol.

الكحة ببلغم: Cough with expectoration:

ادوية تذيب البلغم وتساعد على سرعة طرده

Mucolytic with expectorant

E.g: Bisolvon , ultrasolv, mucosin, Brozedex, mucosolvan, toplexil syr. 1x3

روشتة الكحة مع بلغم :

R/ Bisolvon or ultrasolv syrup

ملعقة كبيرة 3 مرات في اليوم



Bronchial asthma الأزمة الصدرية

كحة شديدة وازمة صدرية والمريض مش قادر ياخذ نفسه

Clinical picture: الاعراض



مريض جاي الاستقبال مش قادر ياخذ نفسه وصدره بيزيق و نفسه قصير وسريع وعنده تاريخ مرضى ان هو عنده حساسية على صدره وبيأخذ بخاخة او اى الدوية

Mechanism of asthma:

It is due to allergy, bronchoconstiction and increase secretion of bronchi .
سبب الازمة الصدرية هو حدوث حساسية مع زيادة عمل الجهاز الباراسيمبثاوى وافراز مواد الهيستامين والليكوترينز فيضيق مجرى التنفس وتزيد افرازاته فلا يستطيع المريض اخذ نفسه بسهولة

Treatment:

1) **Corticosteroids**(antiallergic). Prevent formation of leukotrienes E.g. Solucortef amp in acute attack

Beclo, clenil, vental, pulmicort inhaler 1x2

الكورتيزونات مضادة للحساسية

2) **B2 agonist**(salbutamol, terbutaline)→

↑CAMP with bronchodilatation, decrease secretions

salbovent, ventolin, arionyl inhaler 1x2

منشطات الجهاز السيمبثاوى ومستقبلات بيتا توسع القصبة الهوائية وتقلل الافرازات وتحسن التنفس

3) **Mast cell stabilizer**(ketotifen, zaditin) →↓histamine

تمنع افراز الهيستامين

4) **leukotrienes antagonist** (montelukast)singular, montekal

تمنع عمل الليكوترينز المسنولة عن الحساسية

5) **methyl xanthine**(aminophylline, theophylline) amp

it increase CAMP and cause bronchodilation

توسع القصبة الهوائية



Roshetatology

6) muscarinic antagonist (atrovent) → ↓ broncho-spasm

تقلل عمل الجهاز البراسيمبثاوى فتقلل ضيق الشعب الهوائية و تقلل الإفرازات

7) mucolytics, expectorants (ultrasolv, mucosin) 1x3

تذيب البلغم وتطرده فتحسن التنفس

8) in acute attack we use nebulizer:

1/2 cm ventolin, 1/2 cm atrovent, 2 cm saline inhalation

فى الحالات الطارئة نعطى جلسة نيبوليزر للمريض

روشتة الازمة الصدرية :

فى الاستقبال فى الحالات الطارئة

During acute attack:

R/ nebulizer: جلسة نيبوليزر الان

1/2 cm ventolin, 1/2 cm atrovent, 2 cm saline inhalation

R/ solucortef amp امبول وريد الان

فى المنزل

In home:

R/ Ventolin(22 LE) or arionyl inhaler 1x3 بخاخة 3 مرات فى اليوم

R/ beclo or clenil inhaler (31 LE) 1x2 بخاخة 3 مرات فى اليوم

R/ ketotifen or zaditin syrup 1x3 شراب 3 مرات فى اليوم

R/ ultrasolv or mucosolv syrup 1x3 شراب 3 مرات فى اليوم

Respiratory infection: روشتة عدوى الجهاز التنفسى

انا سخنت و عندى كحة ببلغم وزورى بيوجعنى

R/ hibiobic cap 625 1x3 كبسولة 3 مرات فى اليوم

مضاد حيوى قاتل للبكتريا

R/ultrasolv tab 1x3 ملعقة كبيرة 3 مرات فى اليوم

للکحة والبلغم

R/ congestal tab 1x3 قرص 3 مرات فى اليوم

يقلل الالم والحرارة والرشح والحساسية

Prescription for snoring: روشتة للتشخير اثناء النوم

R/ snor enz oral spray 1X1

R/ more nasal spary 1X1

Prescriptions:

Abdominal pain: روشتة مفس البطن

بطنى بتوجعنى يا دكتور و عندى مفس

R/ buscopan or visceralgine amp then tab 1x3

يرخى عضلات الامعاء ويقلل التقلصات والمفس

Search for cause , treat it

Diarrhea: روشتة الاسهال

انا عندى اسهال يا دكتور

R/ entocid or streptoquin tab 1x3

يقتل الاميبيا ويوقف الاسهال

Search for cause , treat it علاج السبب

Peptic ulcer : روشتة القرحة المعديّة

عنده وجع فى صدرى وبطنى وبيجلى حرقان وحموضة بتزيد بعد الاكل او عند النوم

R/ zantac or rantidol tab 150 1x2 for 6 month

يقلل افراز حمض المعدة ويقلل القرحة

R/ gastrofait tab 1 gm x 4 one hour before meal

يزيد من التنام القرحة وعلاجها ويحمى جدار المعدة

R/ helicure tab 1x3 for 2-4 weeks

يحتوى على مضاد حيوى لقتل البكتريا المسببة للقرحة ويقلل افراز الحمض المعدي

Spastic colon: روشتة القولون العصبى

بطنى بتوجعنى يا دكتور وبيجلى امساك وساعات اسهال وعسر هضم

R/ Spasmodigestin 1x3

يساعد على الهضم ويقلل التقلصات

R/ motilium 1x3

يزيد حركة الامعاء وينظمها

R/ controloc 1x1

يقلل افراز الحمض المعدي والحموضة

R/ Duspatalin or librax or colona 1x3

ينظم حركة الامعاء

Symptomatic for fever, flatulence, constipation

علاج الاعراض كالاسهال والامساك والانتفاخات وغيرها

Roshetatology

Bad mouth odour: روشته للرائحة الكريهة للفم

R/ Betadine mouth wash 1x3

تقليل الرائحة الكريهة وقتل الميكروبات

R/ Vibramycin cap . 1x2

مضاد حيوى يقتل البكتريا

R/ Amrizole 250mg . tab 1x3

قاتل للاميبيا والميكروبات اللا هوائية

Dry cough: روشته الكحة الجافة

R/ sinecoid, tuscapine syrup 1x3

Productive cough: روشته الكحة ببلغم

R/ ultrasolv or mucosolvan syrup 1x3

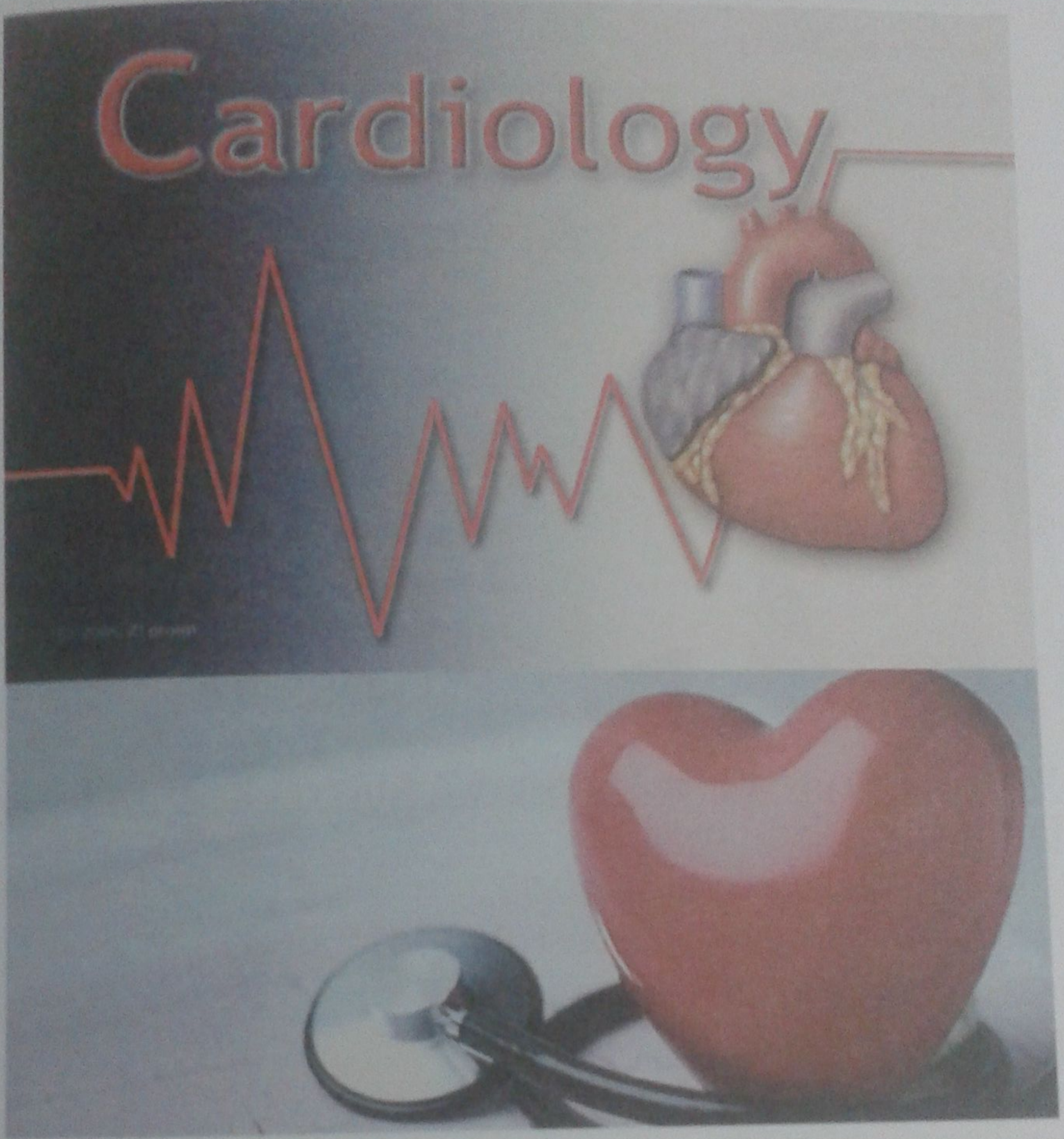
للمزيد من المعلومات الرائعة عن رسم القلب والاشعة والتحليل
احرص على اقتناء الكتاب الرابع :



Clinical Pathology

The best in
Clinical pathology, ECG, X Ray
Dr / Ahmed Abd Allah





Cardiovascular prescriptions

روشتات القلب والاعوية

ارتفاع الضغط: Hypertension:

ضغط الدم معناه ضغط الدم على جدار الشرايين وبالتالي ينتج زيادة الضغط من ضيق الشرايين او زيادة كمية الدم او زيادة عمل القلب والجهاز السيمبثاوى ولعلاج الضغط يمكن ان نقلل عمل الجهاز السيمبثاوى او نوسع الشرايين او نقلل حركة القلب ونقلل كمية الدم

Diagnosis:

الضغط المرتفع

مريض عنده صداع مستمر

عنده زغلة بالعينين

حاسس انه دايع او مش مركز

عنده اصوات غريبة وطنين بودانه

لو قيسنا ضغطه كذا مرة نلقيه على

الضغط الطبيعى 80/120 وممكن يبقى

90/140 عادى



When we measure blood pressure 2 different times and find it more than 140/90

- Mild : diastolic pressure is 90-99
- Moderate: diastolic pressure is 100-109
- Severe: diastolic pressure is > 110

روشتة لعلاج حالات ارتفاع الضغط الطارئة :

In high hypertension:

نعطى امبول لازكس وريدى + قرص كابوتين او قرص ابيلات تحت اللسان

R/ Furesmide(Lasix, furesemide) amp 20 or 40 mg IV

R/ Capoten or Nifedipine (epilat) tab sublingual

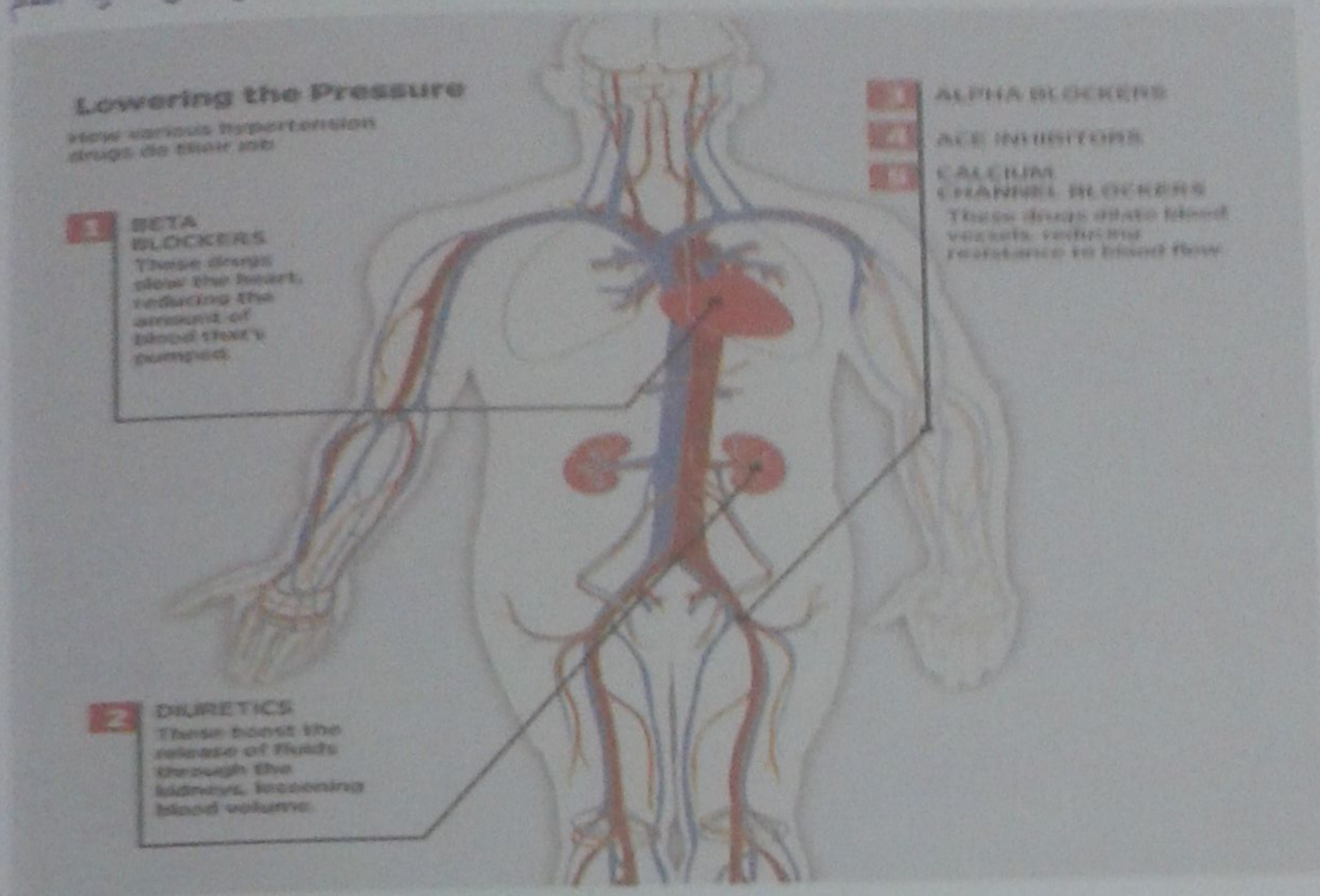
Severe hypertension:

نعطى ادوية توسيع الشرايين عن طريق الحقن لتقليل الضغط

R/ Na nitroprusside, furesmide, nitroglycerine, trimetaphan IVI

Treatment of a patient with hypertension:

لعلاج الضغط يمكن ان نقتل عمل الجهاز السيمبثاوى او نوسع الشرايين او نقلل حركة القلب او نقلل كمية الدم



روشتة ارتفاع الضغط: drugs used for treatment of hypertension:

1) diuretics : تزيد البول فتقلل الدم ويقل الضغط

R/ hydrochlorothiazide 25 mg or lasix tab قرص يوميا قبل الافطار

2) beta blockers: تقلل عمل القلب فيقل الضغط

R/ ateno or concor 10 mg قرص يوميا قبل النوم

3) calcium chanel blockers: توسع الشرايين


R/ amilo 10 mg or epilal tab قرص يوميا قبل الافطار

4) ACE Inhibitors: تقلل عمل الجهاز السيمبثاوى

R/ capoten 25 mg or analapril tab قرص قبل الافطار

5) ARBS (angiotensin receptors blockers):

R/ valsar 80 or losartan tab قرص قبل الافطار



To treat a patient we combine:

- ACE I, betablocker, diuretics, Ca channel blocker
- Begin with one or 2 drug then increase other types according to response

Roshtatology

الاختيار الانسب لادوية الضغط مع الامراض المختلفة

Uses of hypertension drugs with different diseases:

Disease	Drugs used	Contraindication
Pregnancy	A methyl dopa (aldomet, aldomat) Nifedipine at end of pregnancy	Others
Renal	BB, ACE I, ARBS	Others
Asthma	Diuretics, ccbs, ACE I, ARBS	BB
Diabetes	ACE I, ARBs, CCBs	BB, thiazides
Angina	ACE I, CCBs, BB not in variant angina	BB in variant angina
PVD	ACE I, ARBs, CCBs	BB
Heart failure	ACE I, ARBs, VD small dose of BB	Ccbs, large dose of BB
Hyperlipidaemia	ACE I, ARBs	BB, thiazides
Angina	BB, CCBs, VD
Gout	ACE I, BB, CCBs	Thiazide, loop diuretics

Hypotension: علاج انخفاض الضغطالضغط المنخفض

مريض يدوخ باستمرار ولا يستطيع القيام
الضغط نجده بمجهودات كبيرة وعند قياس
منخفض اقل من 60/90
ادوية تنشط السيمباسيتك والقلب فترفع الضغط

في الحالات الطارئة:-

R/ fortacortin or solucortif amp IM, IV at once
الكورتيزون يزيد كمية الماء والدم بالجسم ويرفع الضغط
محاليل تزيد كمية الدم R/ saline 0.9 % solution IVI

في المنزل:

R/ effortil OR vascon drops, tab

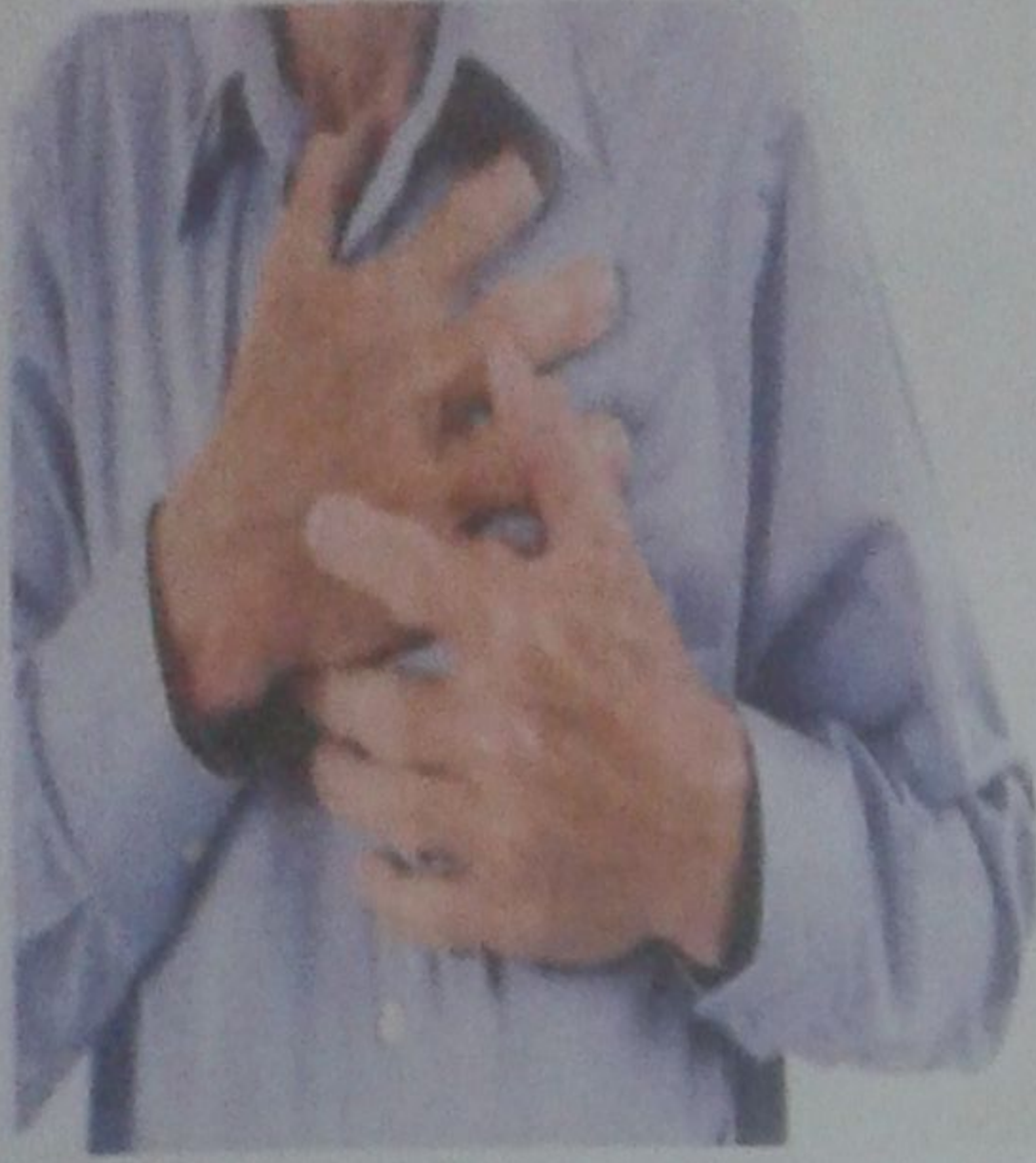
10 نقط 3 مرات في اليوم

تنشط الجهاز السيمبثاوي وتضيق الشرايين فيرتفع الضغط



روشتة الذبحة الصدرية وجلطة القلب: Angina

يقفل الدم المغذى للقلب عن طريق الشريان التاجي فيحس المريض بالم شديد في صدره وكتفه الايسر

الذبحة الصدرية وجلطةالقلب

مريض جاي الاستقبال او الصيدلية عنده وجع في صدره بيسمع في ظهره وفي كتفه او ايده الشمال يزيد مع المجهود لما نعمل له رسم قلب هيحدد هو عنده ايه

In emergency in patient with cardiac pain :

في علاج الحالات الطارئة نعطي ادوية توسع الشريان التاجي وتذيب الجلطات

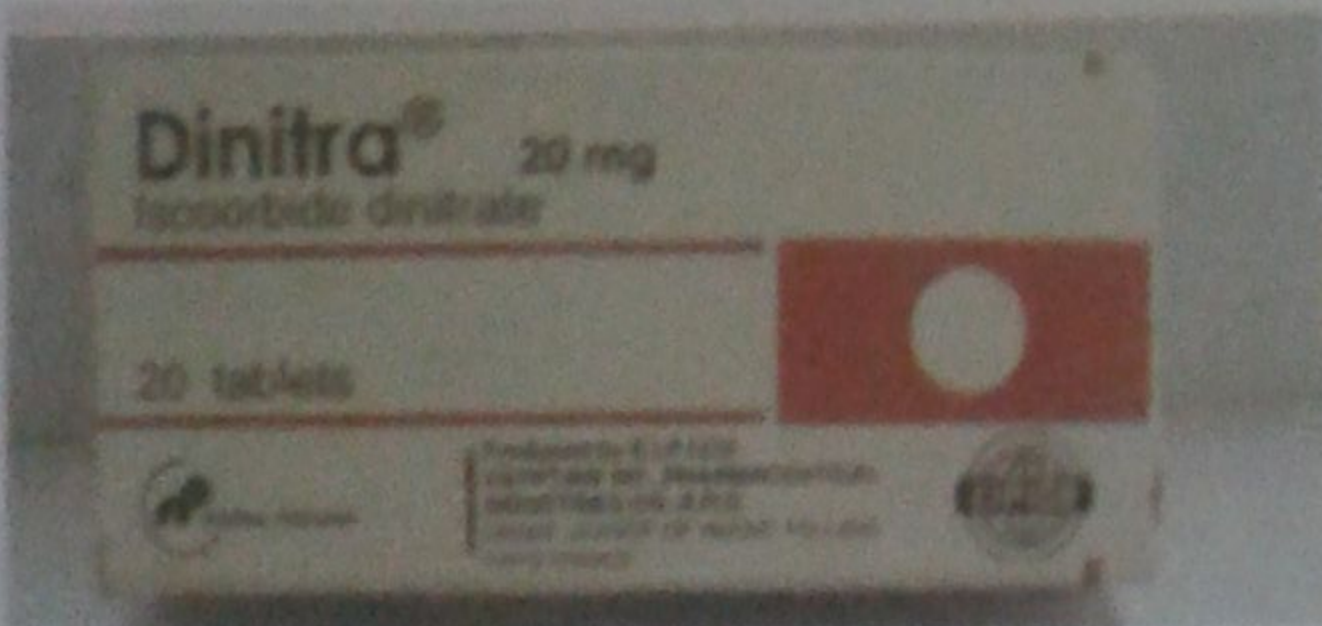
We give him:

R/ angised or dinitra tab sublingual to dilate coronary artery

قرص تحت اللسان لتوسيع الشريان التاجي

+ R/ 4 tab of aspirin children (asprocid) to dissolve and

prevent thrombus formation مضع اسبرين اطفال لمنع الجلطات



ثم عمل رسم قلب كهربي واستدعاء طبيب القلب للعلاج

روشتة علاج النزيف: Haemorrhage:

هي ادوية تقلل النزيف عن طريق تنشيط تكوين الجلطة ومنع تكسيرها

-treatment of shock if found (fluids, cause,)

نعطى محاليل لو المريض ضغطه واطى وعنده هبوط فى الدورة الدموية

R/ dicynone amp

R/ kapron amp

R/ vit K amp (amri K)

حقنة ويريد كل 12 ساعة لوقف النزيف

روشتة الهبوط الحاد فى الدورة الدموية: Shock treatment:

- Place the victim in shock position
- Keep the person warm and comfortable
- Turn the victim's head to one side if neck injury is not suspected



مريض ضغطه واطى ونبضه سريع وضعيف وجلده ساقع وشاحب وممكن يكون مغمى عليه

السبب ممكن ان يكون نزيف او عدوى او حساسية او غيرها

العلاج

- هي ادوية تعمل على زيادة كمية الدم وضيق الشرايين فترفع الضغط ويزيد الدم الواصل لجميع اجزاء الجسم

نعطى محاليل ونرفع رجل العيان لاعلى ونعطى امبول كورتيزون ونعالج السبب

- rest in recumbent position, raise foot by bed
- sympathomimetics (ephedrine, dopamine)
- volume replacement by blood, plasma, fluids
- corticosteroids specially those with salt retaining
- in septic shock: antibiotics IV
- in neurogenic shock: morphine sulphate to ↓ pain
- in anaphylactic shock: antihistaminic , Corticosteroids , Adrenaline if needed

روشتة علاج زيادة الكوليستيرول Hyperlipidaemia:

هي ادوية تعمل على تقليل تكوين الكوليستيرول وزيادة افرازه في العصارة الصفراوية لتقليل نسبته في الدم

R/ Crestor (56 LE) or lipitor tab
قرص واحد يوميا

**روشتة قصور الاوعية الدموية: vascular insufficiency:**

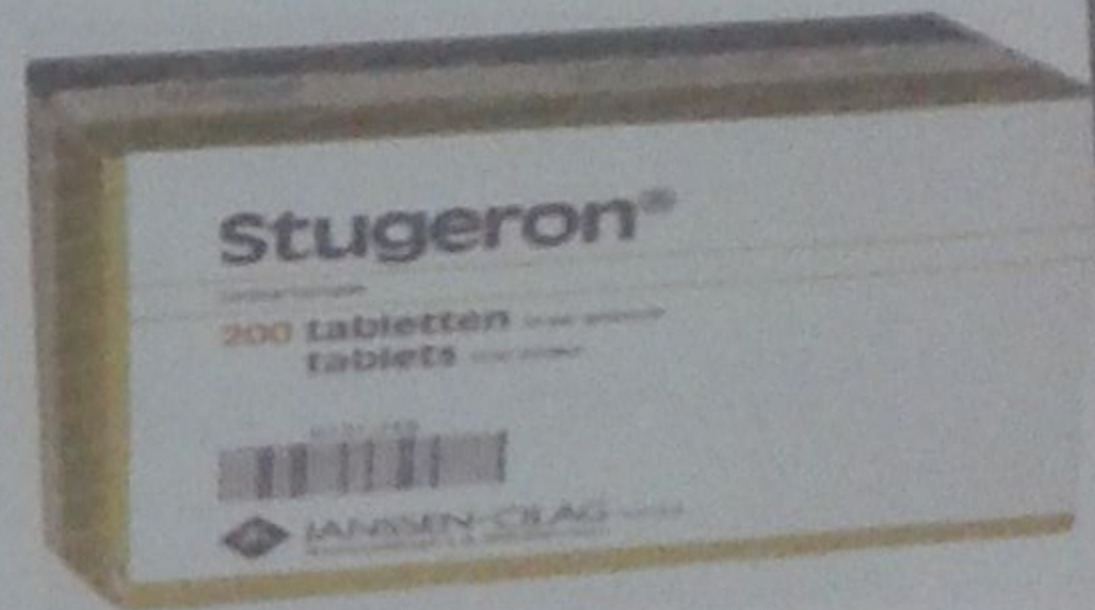
ادوية تقوى من جدار الشعيرات الدموية والاوردة فتعالج قصور الاوعية الدموية مثل الدوالي

R/ Daflon (18.5 LE) or diosimax or
rutin C tab
قرص مرتين في اليوم

**روشتة علاج اضطرابات الاوعية: Circulatory disturbance:**


ادوية توسع الشرايين وتزيد الدم لاجزاء الجسم مثل
الاذن الداخلية والمخ

R/ stugeron (6.75 LE) or cerebral tab
قرص 3 مرات في اليوم

**Memory enhancers:****روشتة مقويات الذاكرة**

ادوية تزيد الدم والاكسجين الواصل للمخ

R/ nootropil or stimulant or cerebro tab
قرص 3 مرات في اليوم

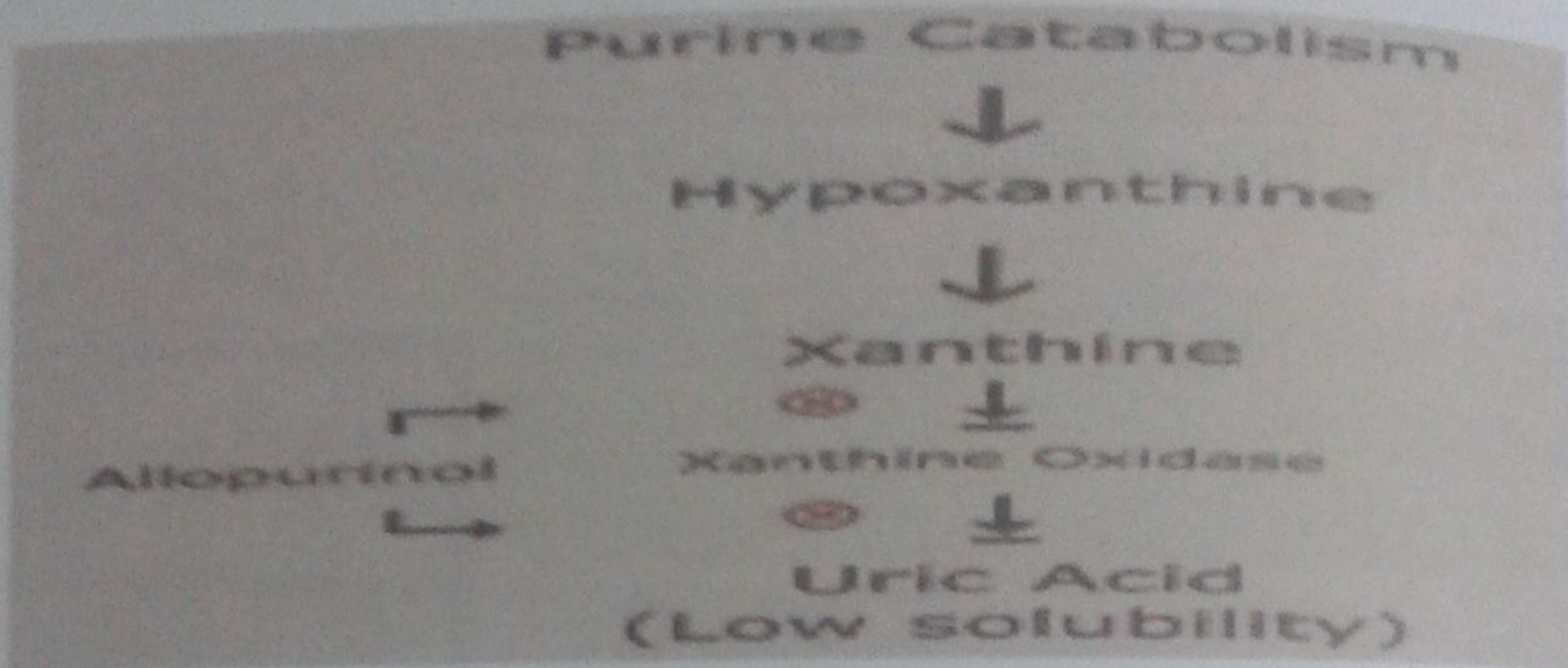


علاج النقرس: Hyperuricaemia (gout):سبب النقرس: (حمض اليوريك < 7)

هو زيادة تكون حمض اليوريك في الدم وقلة اخراجه مع البول فيترسب حمض اليوريك في المفاصل والكلى ويؤدي للالم والحصوات

علاج النقرس:

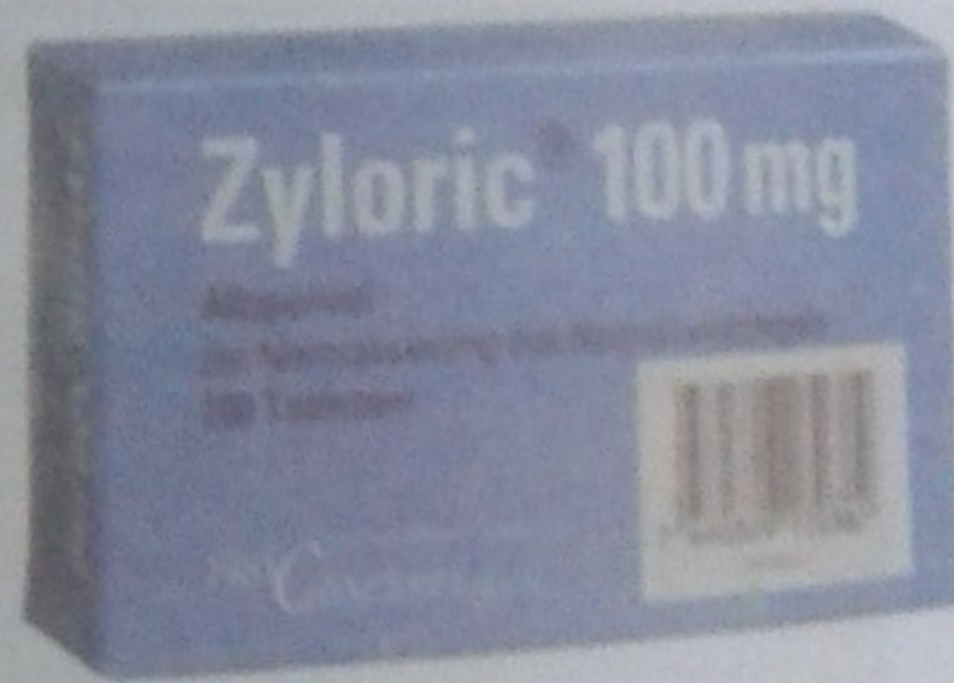
- اثناء نوبات الالم تعطى ادوية تمنع الانتهاب وتمنع ترسيب حمض اليوريك
- بين النوبات تعطى ادوية تقلل تكوين حمض اليوريك وتزيد اخراجه مع البول

روشتة النقرس:

قرص مرتين في اليوم R/ zyloric tab
يقلل تكوين حمض اليوريك

فوار 3 مرات في اليوم R/ urosolvine eff.
يمنع ترسيب حمض اليوريك وتكوين الحصوات

قرص مرتين بعد الاكل R/ cataflam tab 50
يقلل الالم والانتهاب

Syncope, dizzinessاسباب الدوخة وفقدان الوعي:

- 1- قلة الضغط
- 2- نقص السكر
- 3- الانيميا
- 4- الارهاق الشديد
- 5- بعض امراض القلب ونقص الدم
- 6- الحمل

العلاج:

عمل الفحوصات اللازمة لتشخيص الحالة وعلاج السبب

علاج السمنة

وقيل ما تكلم فانها، من المثلان
التي محتاجة تقابل الوزن
- مرضى السكر
- مرضى الضغط
- مرضى الروماتيزم
- مرضى زيادة الكوليسترول،
- الأشخاص التي وزنها زاد عن
الطبيعي والتي معرضين لأي مرض
من السابق ذكرهم

⊙ لزامي تعرف ان الشخص محتاج
تعديل في الوزن
منه عن طريق حساب كتلة
الجسم وهي عبارة عن الوزن
بتقسيمها على مربع الطول، بالمتري
- لو الرقم التي طلع أقل من ٢٠
... كدة الشخص محتاج يزيد في
الوزن

- الطبيعي من ٢٠ الى ٢٥
- بداية سمنه من ٢٥-٢٠
- سمنه من ٢٥-٢٠
- بداهه من ٢٥-٤٠

⊙ بداية الشخص يحتاج تطبيق
السرعات الحرارية التي يتناولها
الشخص قبل البدء في العلاج

متوسط السرعات الحرارية ١٦٠٠ الى ٢٥٠٠ للشخص العادي
للرياضيين تصل الى ٢٨٠٠

ممكن تدخل على الانترنت لتحديد قيمة كل جرام من اكله سعته وكمية السرعات الحرارية
التي الجسم يحتاجها

⊙ العلاج

- أهم شئ للشخص ممارسة الرياضة لحرق الدهون المخزونة في الـ *adipose tissue*
- تسك عن نوعية الاكلات التي يتاكلها
... لو كان اكله منوع ... يبقى حله **بالشيتوكال** كبسوله قبل الاكل بربع ساعه .. لانه
يحتوى على **chitosan** يمنع امتصاص الدهون و **gemina silvester extract** يمنع امتصاص
الكربوهيدرات

... لو كان يتاكل دهون اكثر ... يبقى حله **renalcal** لانه فيه **orlistat** يمنع امتصاص
الدهون ويؤخذ كبسوله قبل الاكله التي بتحتوى على دهون حتى لو بسكوت



Roshehatology

يمكن ياخذ **neopantia** رائع جداً ويؤخذ كبسولتين بعد الأكله اللي بتحتوى على دهون
 ممكن يشعر المريض بالأسهال والانتفاخ لمدة اسبوع ثم تختفى الآثار
 يحتاج المريض الى تناول فيتامينات تحتوي على Vit K,E,D,A لان العلاج يمنع امتصاصهم

... لو كان بياكل نشويات أكثر يبقى حله بال **Glucosanol** اللي يمنع امتصاص
 الكربوهيدرات تؤخذ قبل الأكل ٣ مرات

... ممكن مع اى واحد من اللي فوق يتناول **Hi-Chrom** اللي فيه **chromium picolinate**
 اللي يساعد على حرق الدهون يؤخذ بعد الأكل ٣ مرات

... لتقليل الشهيه يؤخذ من ٢ الى ٣ حبات **Bran** قبل الأكل مع كمية كبيره من المياه

⊕ ينصح المريض بمتابعة الوزن اسبوعياً ومتابعة كتلة الجسم باستمرار حتى يحصل على
 النتيجة المراده

⊕ انا كانت هناك زيادات جلديه فى منطقة البطن او الفخذين او الذراعين مثل قشور
 البرتقال عند الضغط عليها ينصح بكريم مضاد للسيلوليت

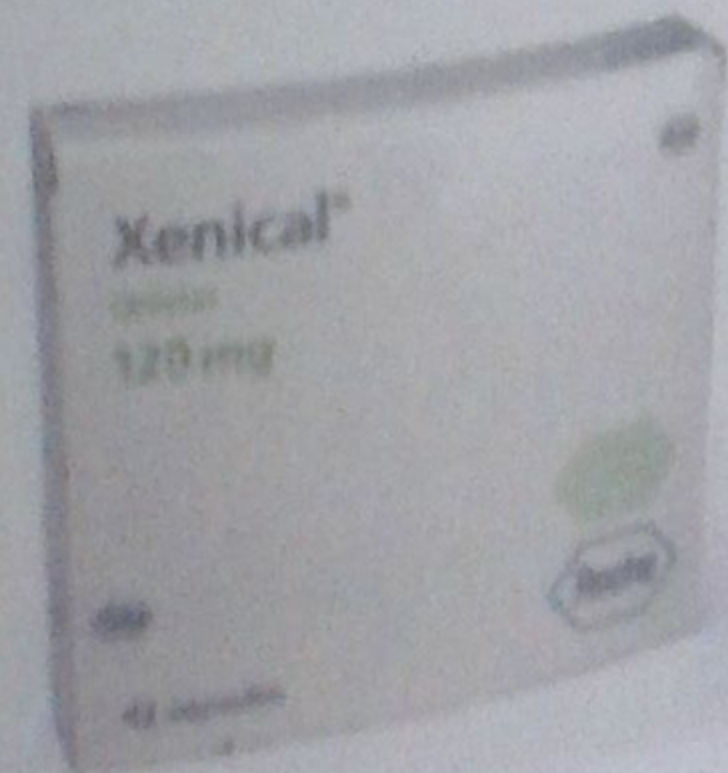
⊕ **Cross sales**

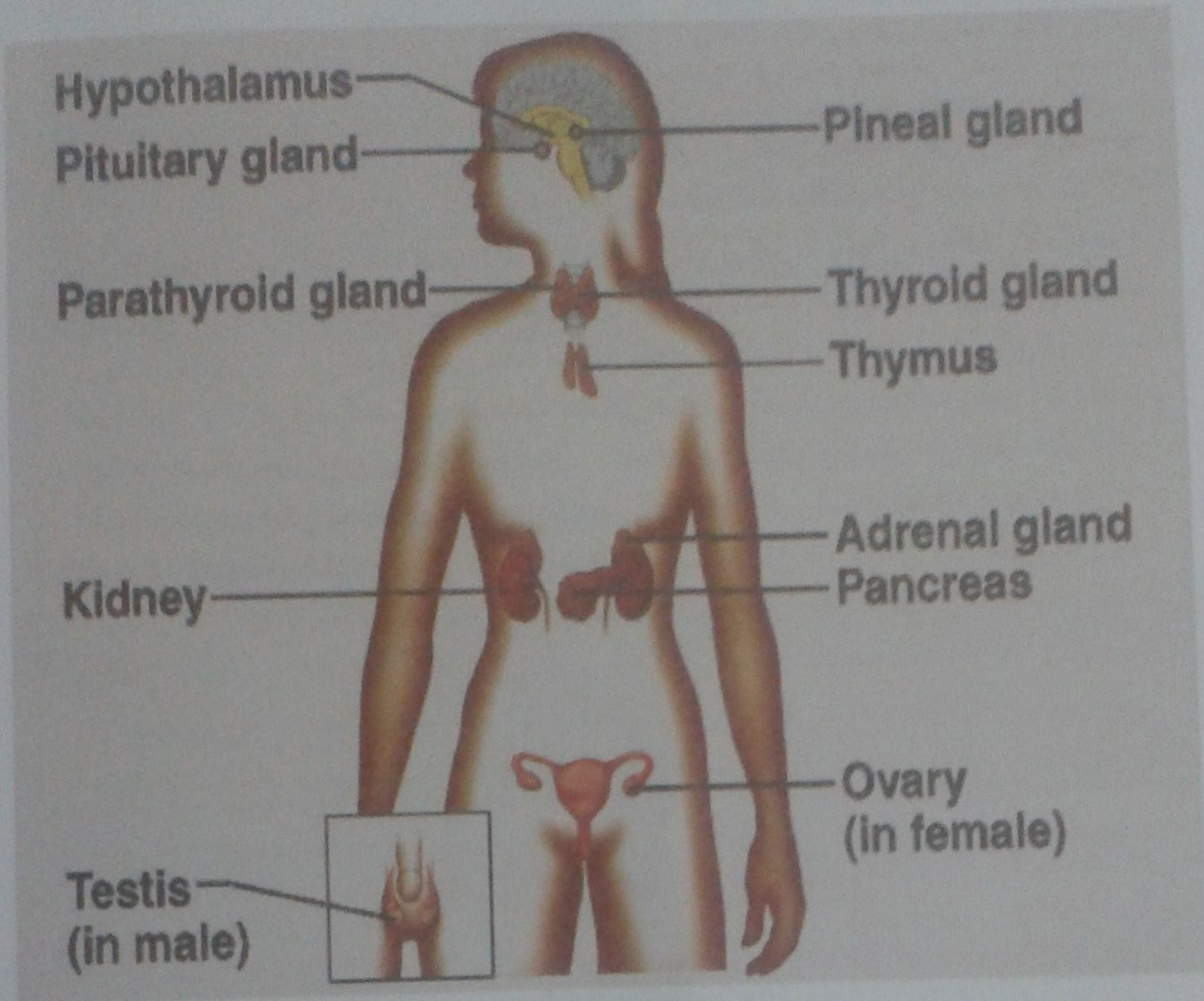
- سكر دايت
- شاى اخضر
- شاى التخسيس
- حزام او شورت التخسيس

Obesity: to decrease weight: روشنة لعلاج السمنة:

R/ meridian cap قرص قبل الافطار

R/ xenical (orlistat) cap قرص بعد كل وجبة
 (cap after each meal) + multivitamin





Endocrine prescriptions

روشتات الغدد الصماء

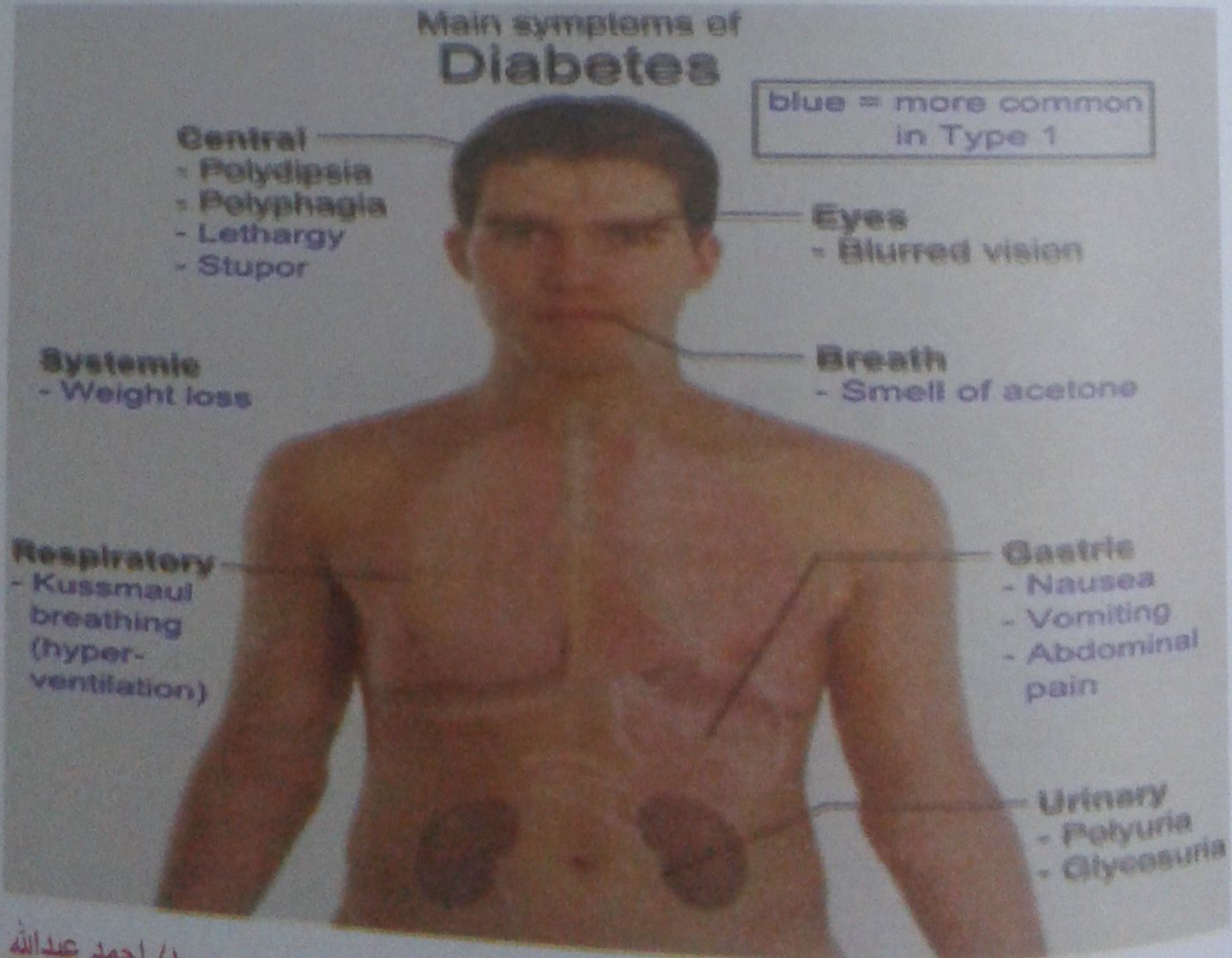
Diabetes mellitus

ماذا يحدث في مرض السكر

ينقص الانسولين المسنول عن تكسير الجلوكوز وانتاج الطاقة في الجسم بسبب مشكلة في البنكرياس او مستقبلاته والنتيجة:

- زيادة الجلوكوز في الدم فيأخذ الماء ويذهب للبول فيزيد البول ويعطش المريض فيشرب ماء اكثر وياكل ويحس انه جوعان لعدم استخدام الجلوكوز في انتاج الطاقة
- زيادة الجلوكوز في الدم يعطى بيئة سهلة لنمو البكتريا والعدوى ومع الوقت يفسد الشرايين والاطراف العصبية فتحدث مشاكل مرض السكر ويفقد المريض احساسه بالاطراف و ممكن ان يجرح المريض نفسه ومع العدوى يمكن ان يبتتر اطرافه
- الجسم يبدأ في استخدام الدهون كبديل للجلوكوز في انتاج الطاقة وينتج من تكسيرها احماض الكيتون التي لو زادت في الجسم يمكن ان تؤدي الى غيبوبة زيادة السكر للمريض بسبب تأثير الاحماض على المخ
- ويمكن ايضا ان يدخل المريض في غيبوبة نقص السكر نتيجة اخذ جرعة زائدة من الانسولين اثناء العلاج مع عدم الاكل فيقل الجلوكوز في الدم ويدخل المريض في غيبوبة نقص السكر

Clinical picture of diabetes





مريض يبعث كثير ويبشر كثير
ويجعل حمام كثير وريقه يبتشف
وياكل كثير يس يبعث انه جعان
ولو قيسنا السكر بتاعه هنلقبه عالي
اكثر من 125 وهو صائم
او اكثر من 200 وهو قاطر
وممكن يجي بمشاكل جامدة زي
غيبوبة بسبب زيادة او نقص السكر
او عدوى بكتيرية شديدة بالجروح
والقدم السكري

Types:

- Insulin dependant (type I)
- Non insulin dependant (type II)
- Gestational DM

Feature	Type 1 diabetes	Type 2 diabetes
Onset	Sudden	Gradual
Age at onset	Mostly in Children	Mostly in adults
Body habitus	Thin or normal ^[3]	Often obese
Ketoacidosis	Common	Rare
Autoantibodies	Usually present	Absent
Endogenous insulin	Low or absent	Normal, decreased or increased

Types of insulin:

Insulins		
Short-acting	Intermediate-acting	Long-acting
<ul style="list-style-type: none"> • regular insulin • Insulin aspart • Insulin glulisine • Insulin lispro 	<ul style="list-style-type: none"> • Isophane insulin • Biphasic insulin aspart • Biphasic insulin lispro • Biphasic isophane insulin 	<ul style="list-style-type: none"> • Insulin detemir • Insulin glargine • Insulin zinc suspension • Protamine zinc insulin
They are available alone and in the form of combinations		

Types of oral hypoglycemic;

Oral hypoglycemic drugs				
drug	mechanism	Effect on plasma insulin	Risk of hypoglycemia	Side effects
Sulfonylureas Glibendamide ▶ (Daonil) [®] Glidazide ▶ (diamicron) [®] Glipizide ▶ (Minidiah) [®] Glimepiride ▶ (Amaryl) [®]	Stimulate the release of insulin ▶ Sulfonylureas should be avoided or a reduced dose should be used in severe hepatic impairment	↑	Yes	Hypoglycemia; weight gain; nausea; skin rash ▶ Sulfonylureas should be used with care in those with mild to moderate renal impairment
Meglitinides Repaglinide ▶ (Novonorm) [®] Nateglinide ▶ (Starlix) [®]	Stimulate the release of insulin	↑	Yes rarely	hypoglycemia; weight gain; nausea; back pain; headache
Biguanides Metformin ▶ (Cidophage) [®] Hepatic impairment = withdraw if tissue hypoxia likely	Inhibit the release of glucose from the liver; improve sensitivity to insulin	↓	No	Nausea; diarrhea; rarely (lactic acidosis); Decrease vitamin-B ₁₂
Thiazolidinediones Pioglitazone ▶ (Diabetin) [®] Hepatic impairment = avoid	Improve sensitivity to insulin; inhibit the release of glucose from the liver	↓↓	No	Heart failure; heart attack; stroke; liver disease
α-glucosidase inhibitors Acarbose ▶ (Glucobay) [®] Hepatic impairment = avoid	delay the digestion and absorption of starch and sucrose	↔	No	Stomach pain; gas; Diarrhea

The best drug used now for treatment of type II DM is:
Di Peptidyl Peptidase-4 Inhibitors (DDP 4 inhibtors)
 like (Sitagliptin, Vildagliptin) (onglyza)

Treatment of type I needs insulin but treatment of type II need oral hypoglycemic drugs

روشتة مريض السكر النوع الاول:

مريض السكر النوع الاول علاجه بالانسولين والجرعة حسب نسبة ارتفاع

السكر وياخذ الانسولين تحت الجلد

اما في حالة زيادة السكر في الطوارئ تكون الجرعة:

اقل من 200 لاشي

من 200 لـ 250 خمس وحدات انسولين عضل

وحدات من 250 لـ 300 عشر

من 300 لـ 350 خمسة عشر وحدة

من 350 لـ 400 عشرين وحدة

اكثر من 400 ياخذ 25 وحدة

مريض السكر النوع الثاني يعالج بالادوية التي تقلل السكر وهي كالآتي

روشتة مريض السكر النوع الثاني:

R/ amaryl(1,2,3,4 mg)

قرص مرة واحدة في اليوم

R/ cidophage 500

قرص 3 مرات في اليوم بعد الاكل

R/ Onglyza tab

قرص مرة واحدة في اليوم

Amaryl 4mg Tablet

Glimpirid
Oral Antidiyabetik
30 tablet

sanofi aventis

Cidophage
Retard 850 mg-

هذه الادوية تعمل من خلال تحفيز الجسم على افراز الانسولين وزيادة عمله وتقليل امتصاص السكر من الامعاء بعد الاكل

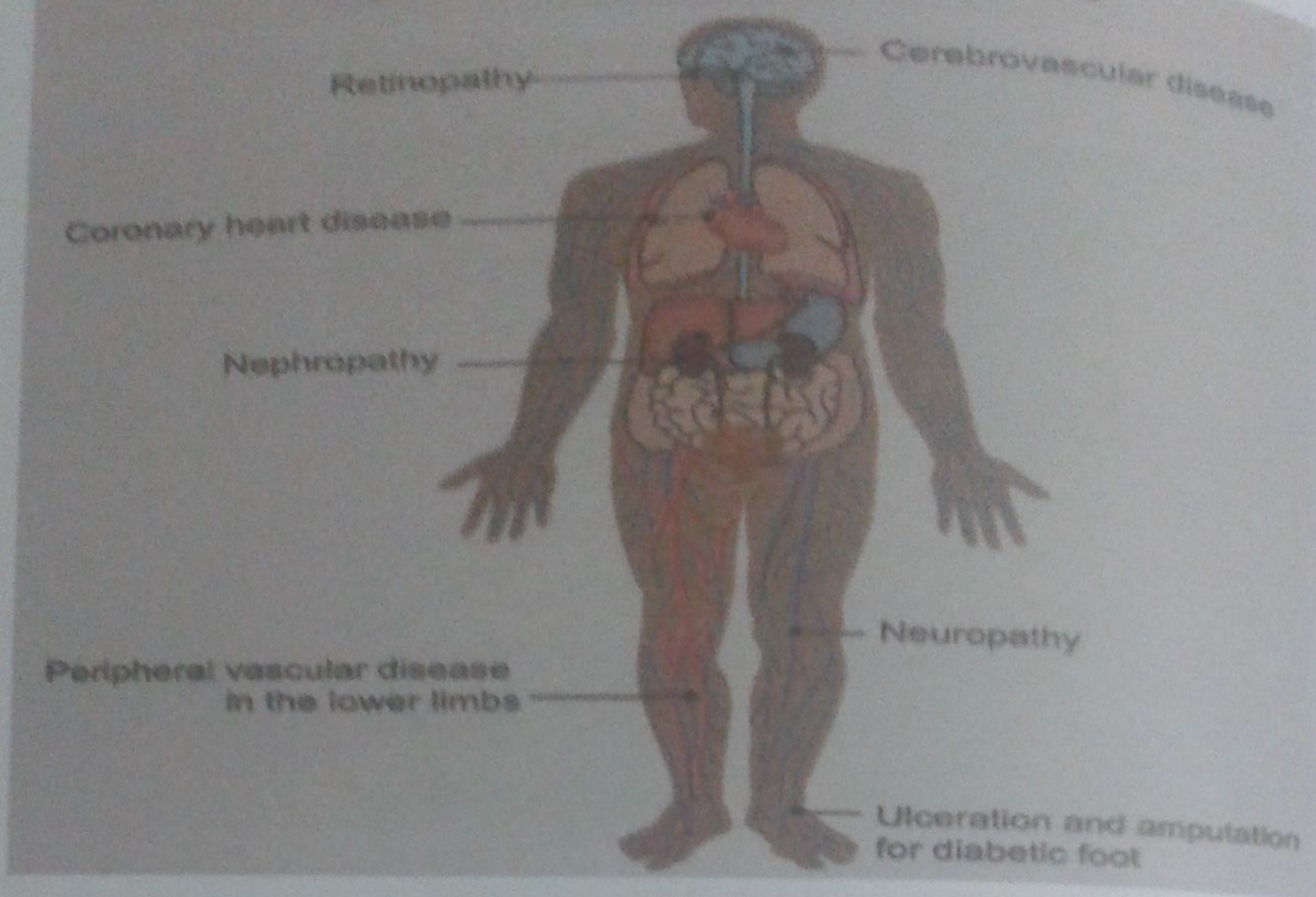
المشاكل الناتجة عن مرض السكر

- hypo, hyperglycemic coma

+

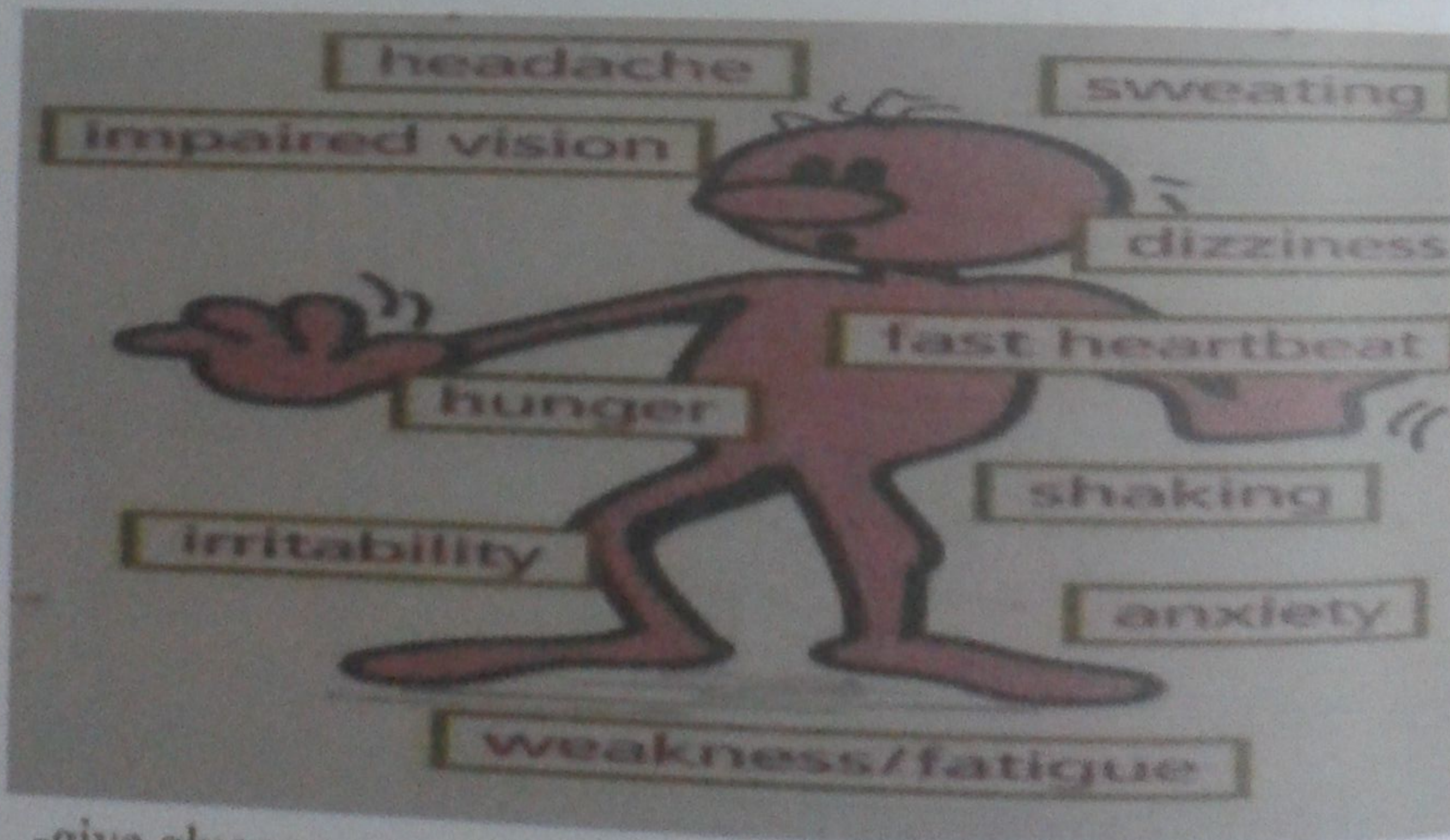
chronic complication

Major diabetes complications



Treatment of hypoglycaemia: روشة لعلاج نقص السكر بالدم

في حالة الغيبوبة مع مريض السكر تعالج اولا على انها نقص في السكر بالدم باعطاء سكر للمريض حتى يتم قياس السكر لتجنب مخاطر نقص السكر في الدم على المخ والجهاز العصبي




- give glucose, sugar oral in conscious person
- glucose , glucagons injection for unconscious patient
- decadron amp or fortacortin amp to increase glucose

Hyperglycemic coma: رويشة نعالج غيبوبة زيادة السكر

Insulin injection + glucose 5% to avoid hypoglycaemia

If Diabetic ketoacidosis is found:In DKA there is:

- hyperglycaemia usually ≥ 300 mg\dl
- arterial PH < 7.3
- bicarbonate < 15 meq\l
- moderate ketonaemia, ketonuria
- glucosuria, hyperkalaemia,
↑ anion gap


Management:

- Correction of fluid loss with intravenous fluids
- Correction of hyperglycemia with insulin (0.1 u/kg)
- Correction of electrolyte disturbances, particularly K
- Correction of acid-base balance by sodium bicarbonate
- Treatment of concurrent infection, if present



روشتة لعلاج زيادة افراز الغدة الدرقية:

مريض متعصب دائما ولا يتحمل ارتفاع درجات الحرارة ووزنه قليل وياكل كثير ولديه اسهال دائما ونبضه على بسبب زيادة هرمون الثيروكسين

HYPERTHYROIDISMالروشتة


R/ Carbimazole (carbimazol) tab 1x2

تقلل من افراز هرمون الثيروكسين

R/ Propranolol (inderal) tab 1x1

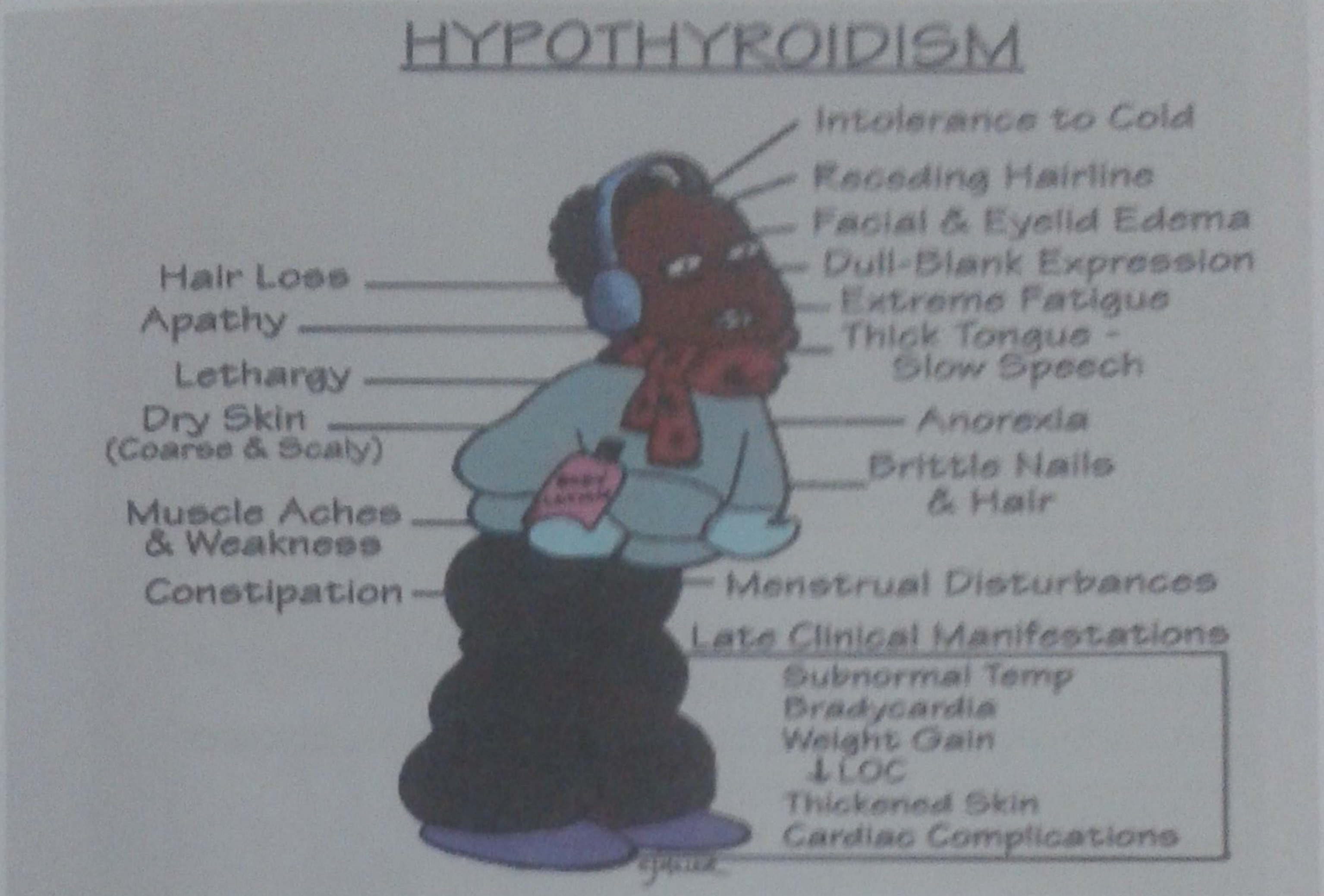
تقلل من هرمون الثيروكسين وتأثيره على القلب

R/ radiotherapy, surgical removal of the gland



Hypothyroidism: رُوشَتَة لِعِلاجِ نَقْصِ الْغَدَةِ الدَّرْقِيَّةِ

مريض متبلد دائما نائم على نفسه ولا يتحمل البرودة ووزنه زائد وياكل قليل ولديه امساك ونفضه بطيء بسبب نقص هرمون الثيروكسين

الرُوشَتَة

R/ Thyroxine (Eltroxin , T4-thyro 50, 100 u) tab 1x1

R/ Levothyroxine(Euthyrox) 1x1

يعطى هرمون الثيروكسين لتعويض نقصه في الجسم

Hirsutism:

زيادة الشعر عند الاناث

سببه زيادة افراز هرمون التستوستيرون من الغدة الفوق كلوية

R/ urbasona tab 1x1

كورتيزون يقلل من افراز هرمون الذكورة من الغدة الكظرية

R/ aldactone tab 1x1 in morning يزيد الالسترولجين ويقلل القورم

R/ cidophage tab 1x1 after launch يقلل من نسبة التيمتوسكرون

يحافظ على نسبة السكر مع استخدام الكورتيزون

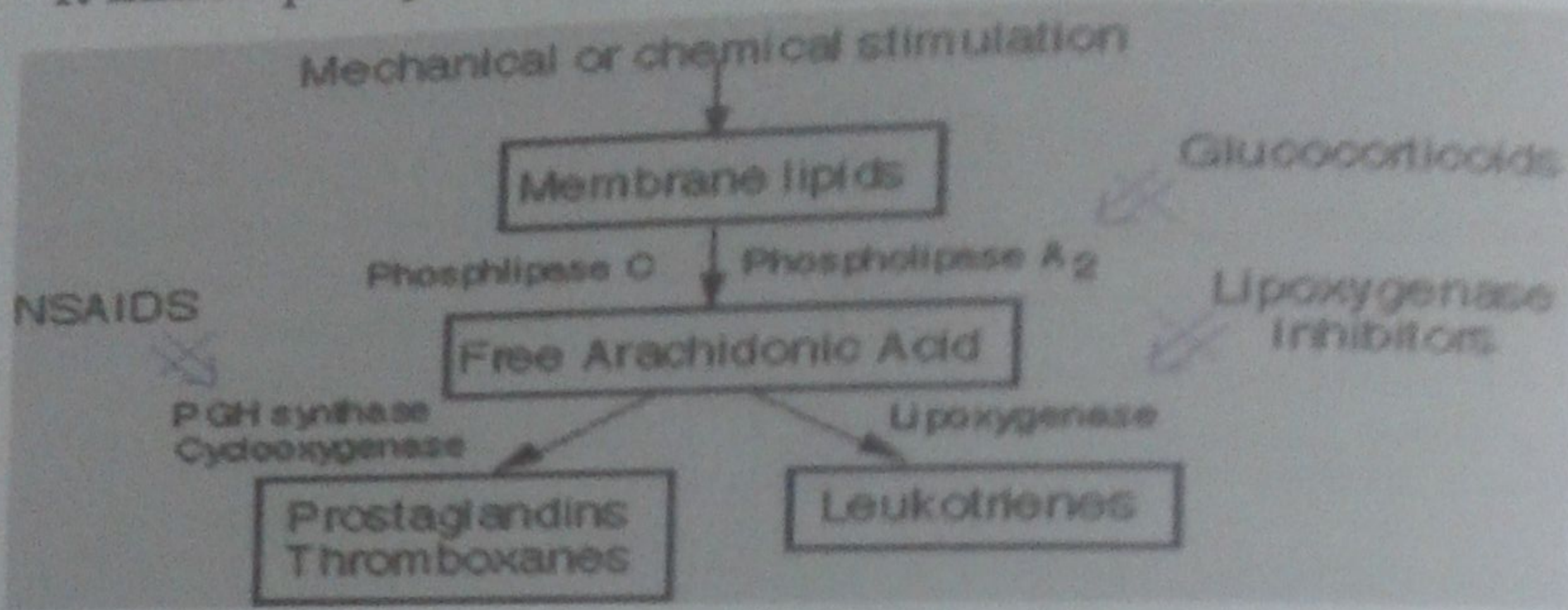
Roshetatology

Corticosteroids: الكورتيزونات

تستخدم كمضادة للالتهاب والحساسية و الصدمات وقلة الضغط والسكر و مقلة للمناعة في الامراض المناعية و تستخدم في تعويض نقص الكورتيزون في الجسم

Mechanism of action:

It inhibit phospholipase A2 enzyme



Uses: استخداماته

- Replacement therapy in addisson disease, crises
- anti inflammatory , anti allergic, anti shock
- immuno-suppressor in transplantation, immune diseases
- suppress scars , keloid formation
- anti hypoglycemia, anti hypotension


Side effects: اعراضه الجانبية

- nervousness, insomnia, hypertension, Hyperglycaemia,
- hypocalcaemia, ↓K, thromboembolic, teratogenic
- osteoprosis, muscle weakness, delay wound hea ling
- edema, weight gain, moon face
- cataract, GIT bleeding, decrease immunity
- if stopped suddenly → addisson crises

الروشتة:

R/ Soluocortif or dexamethazone
 or fortacortin amp
 امبول وريد الان
 R/ hostacortin or deltacortin tab
 قرص 3 مرات في اليوم وتوقف الجرعة تدريجيا
 R/ phenadone syrup
 شراب 3 مرات يوميا وتوقف الجرعة تدريجيا





Central nervous system prescriptions

روشتات الجهاز العصبي

Roschetatology

Sedatives, hyponotics: رويشتة المهدئات والمخومات

الويبة تقلل من النشاط العصبي في المخ وتقلل من النقل العصبي بالاعصاب

Mechanism of action:

↑ GABA receptors action, number lead to hyperpolarization , decrease CNS action, impulse

Uses:

Sedation, sleep, anticonvulsant, ↑ analgesic action, anathesia, anti-anxiety



الرويشتة:

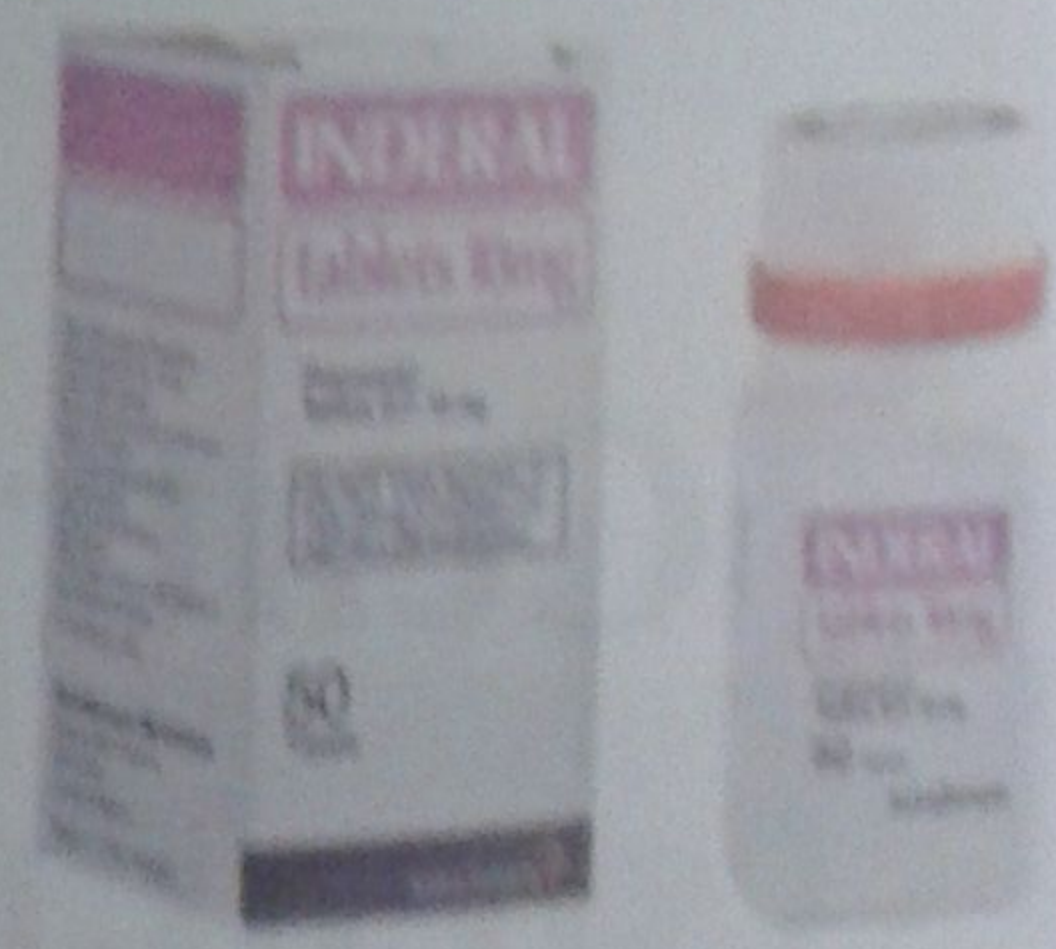
R/ Diazepam (valinil, valpam, valium, neural) tab, amp
امبول عند اللزوم او قرص مرتين في اليوم

Anxiety treatment: رويشتة لعلاج القلق والاضطرابات النفسية

R/ Lustral, prozac cap 1x1
قرص مرة يوميا
R/ Promazepam (calmepam, broepam, lexotanil) tab 1x1
قرص مرة يوميا

Insomnia: رويشتة لعلاج الارق

-Hot shower, constant sleeping time, drink milk, ↓light
R/ Dormival or triacectin
قرصين قبل النوم
R/ Avil or allergex tab 1x1
قرص عند اللزوم



Tremors: رويشتة لعلاج الرعشات الارادية

R/ Inderal tab قرص مرة يوميا

Trigeminal neuralgia, sciatica, nerve pain:

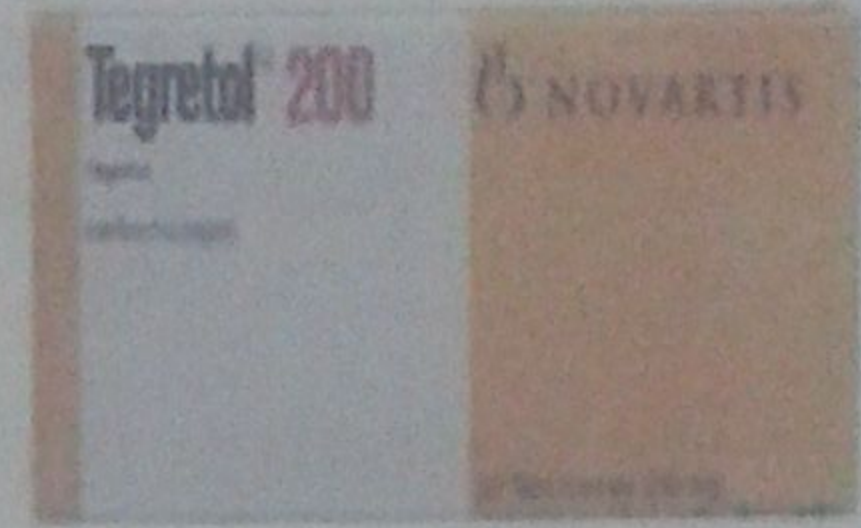
روشتة لعلاج الام الاعصاب

R/ tegretol 1x2 tab or arenypathic tab

قرص مرتين في اليوم

R/ neurovit OR depovit OR neuroton amp

امبول كل يوم ويوم لمدة اسبوعين ثم امبول كل شهر

Anticonvulsants(anti epilepsy) (antiseizures):

روشتة لعلاج الصرع والتشنجات الارادية

ادوية تقلل من الافرازات العصبية من المخ فتقلل التشنجات الارادية (الصرع)

R/ depakine OR valpokine 1x2 tab

قرص مرتين في اليوم

R/ epanutin OR phenytoin 1x2 tab

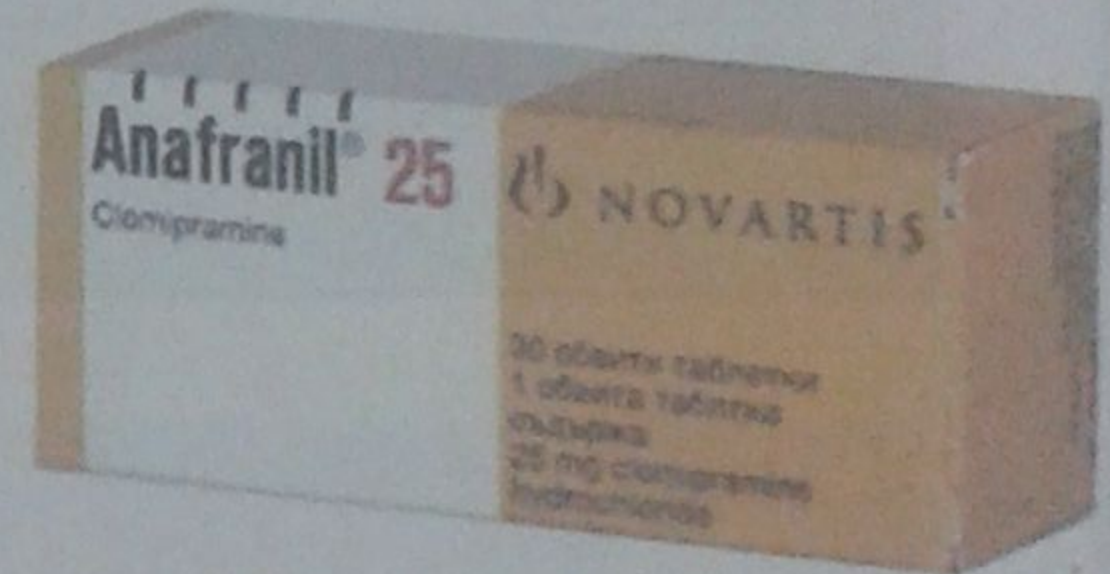
قرص مرتين في اليوم

Antidepressant: روشتة مضادات الاكتئاب

هي ادوية تقلل من التخلص من النواقل العصبية

فتزيد كمية النواقل العصبية وينشط المخ ويقل

الاكتئاب لان سببه هو قلة النواقل العصبية



R/ anfranil 1x2 t قرص مرتين في اليوم

R/ citalo, cipramex, deprim 1x1 tab قرص مرة في اليوم

Stroke: روشتة لعلاج الجلطات الدماغية

هي حدوث مشكلة في الجهاز العصبي مع غيبوبة بسبب مشكلة في القلب

او الشرايين

- airway , O2, symptomatic treatment, causative treatment
- aspirin (aspocid, palvix)
- thrombolytic early as altepase
- heparin, marevan
- rantidine
- antibiotics
- nootropil

روشته لعلاج الشلل الرعاش
Antiparkinsonism:

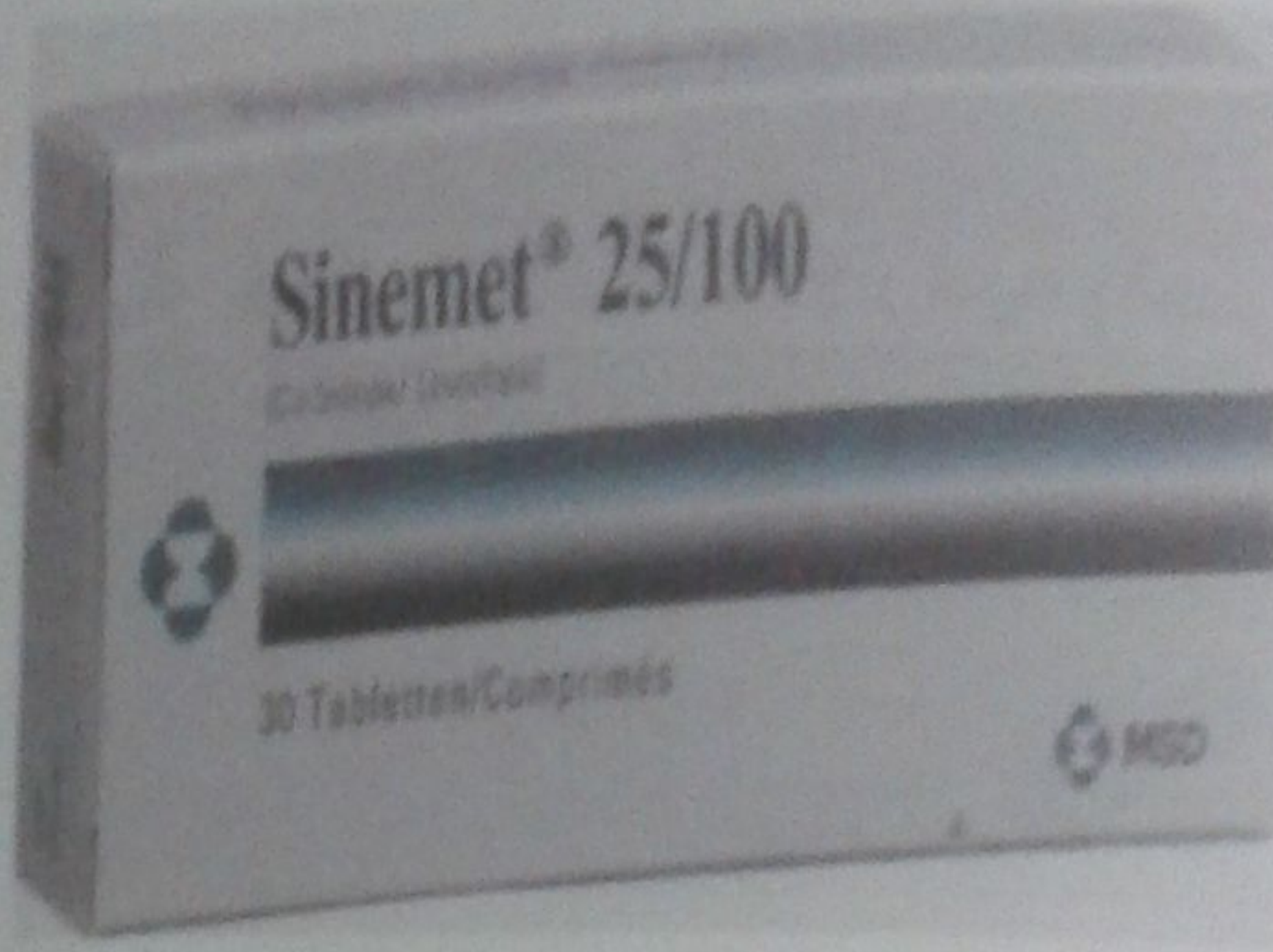
سبب الشلل الرعاش هو زيادة كمية الاسيتيل كولين وقلة الدوبامين في المخ
ولعلاجه نعطي الدوية تقلل الاسيتيل كولين وتزيد من الدوبامين في المخ

Parkinsonism is due to decrease dopamine, increase Ach

So for treating it we give:

Dopaminergic drugs:
to increase dopamine

Carbidopa+levodopa
R/ lecardopa, levocar,
sinemet) 1x2 tab
قرص مرتين في اليوم



Antimuscarinics: to decrease Ach

R/ Benztropine (Cogintol) 1x2
قرص مرتين في اليوم

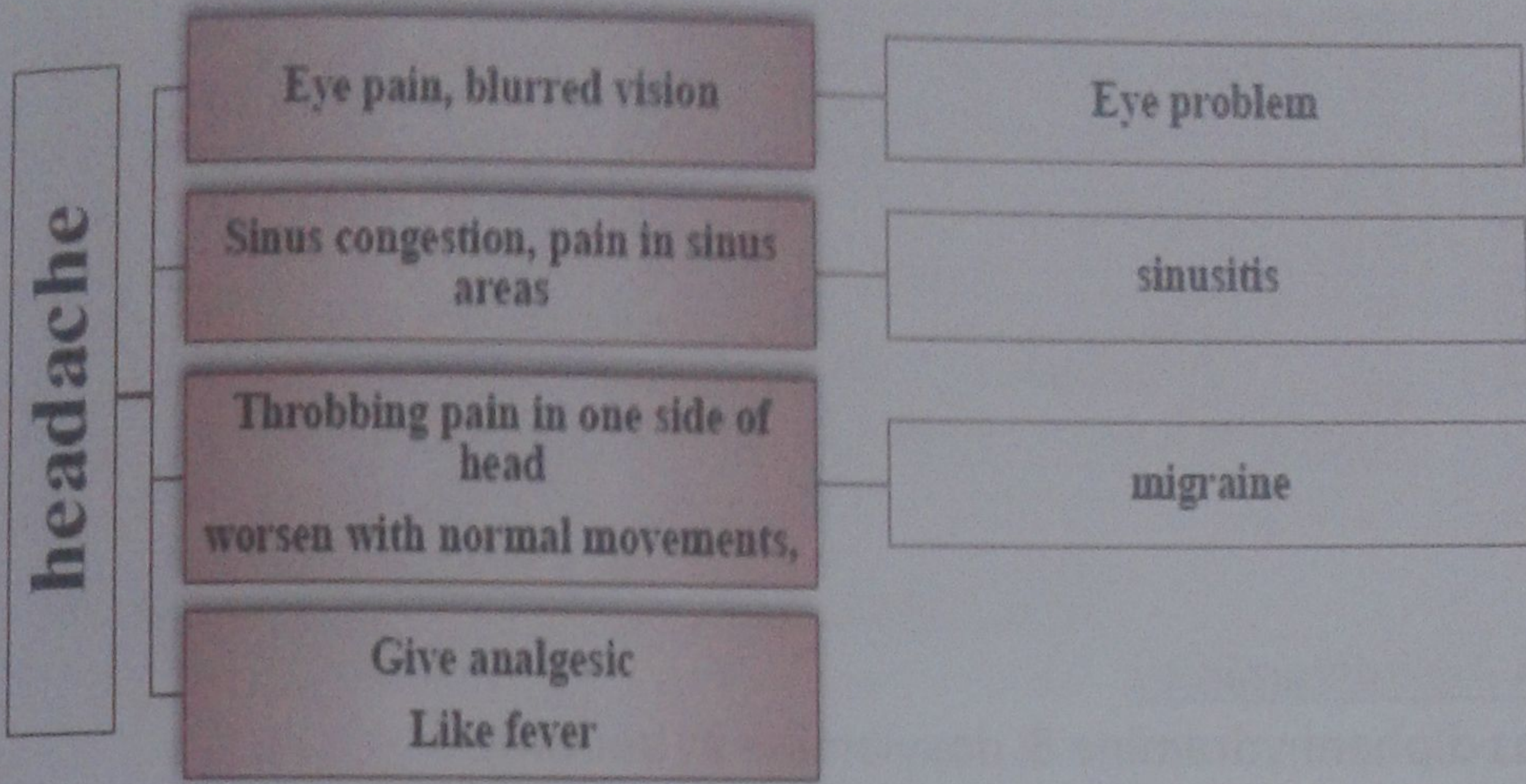
Diagnosis of death

تشخيص الوفاة:

- 1- حركة الجسم متوقفة تماما
- 2- حركة التنفس متوقفة تماما
- 3- ضربات القلب والنبض متوقف تماما
- 4- العين لا تستجيب لأي مؤثر ولا تضيق مع تقريب أي ضوء منها
- 5- غياب اللمعان في القرنية بالعين وتصبح معتمة
- 6- ظهور تيبس في عضلات الجسم
- 7- يبدأ ظهور لون بنفسجي يتجمع في الجلد في الجزء الملامس للأرض
- 8- قلة درجة حرارة الجسم تدريجيا ويصبح الجسم بارد
- 9- لا يوجد ردة فعل عند ادخال الاصبع داخل الفم ويخرج منه سائل ابيض
- 10- رسم القلب يؤكد الوفاة بوجود الشكل المميز لتوقف القلب

Headache : الصداع

اسباب الصداع

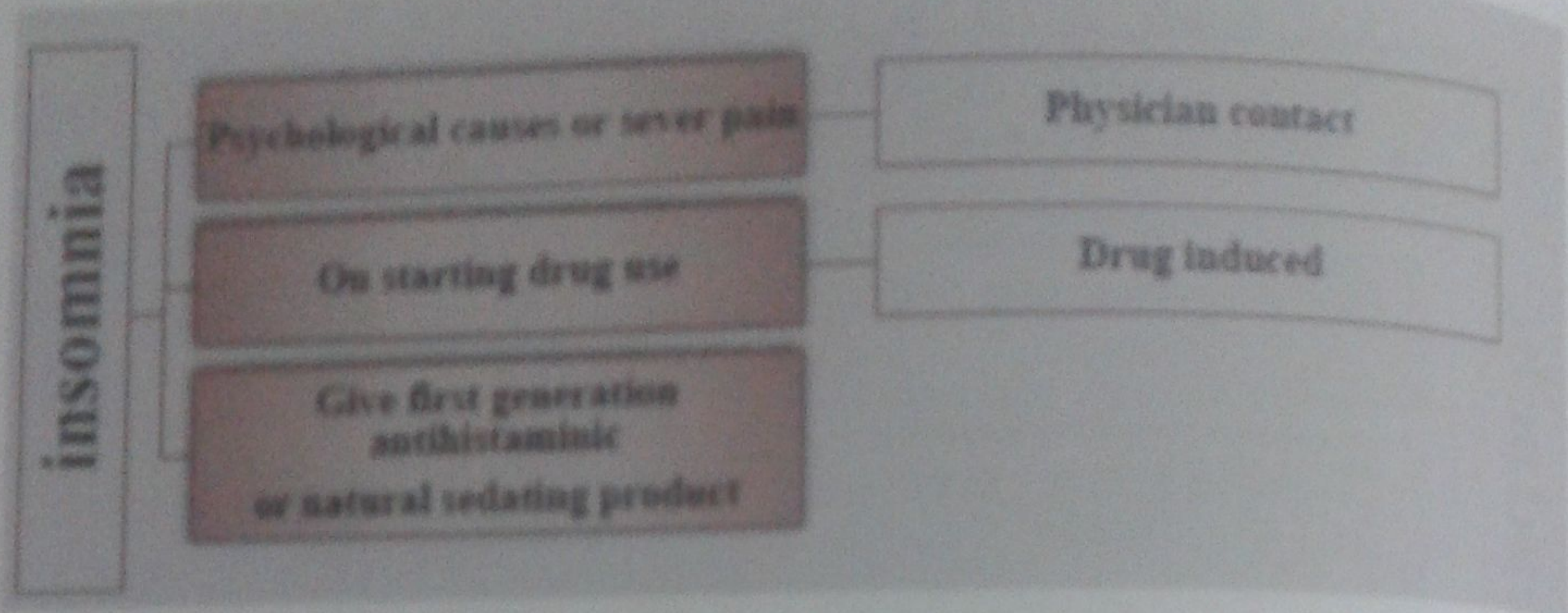
اسباب الصداع ممكن تكون :

- 1- ارتفاع الضغط (معه زغلة في العينين وطنين في الاذن + ضغط عالي)
 - 2 - الجيوب الانفية (معه رشح مستمر والم وسخونية احيانا)
 - 3- التهاب الاذن الوسطى (وسخونية وطنين معه قلة في السمع و ممكن صديد)
 - 4 - العدوى والانفلونزا (سخونية ووجع بالجسم ورشح وكحه)
 - 5 - مشاكل النظر (معه مشكلة في الرؤية وزغلة بالعينين)
 - 6- الانيميا (معه شحوب وقلة في المجهود وزيادة في ضربات القلب)
 - 7- وجع الاسنان (معه وجع شديد بالاسنان)
 - 8- الامساك المزمن (معه امساك وتوتر)
 - 9- الاورام بالمخ والضغط على الاعصاب (مستمر يزيد صباحا ومعه ترجيع مفاجيء)
 - 10- الصداع النصفى (صداع في ناحية واحدة يسبقه احساس بالقىء وهلوسة)
- ربما يكون سبب الصداع غير معروف

العلاج:

- البحث عن السبب قبل العلاج في حالة الصداع المستمر
- علاج السبب كالضغط وعيوب الابصار وغيرها
- اعطاء المسكنات

Causes of insomnia: الأرق



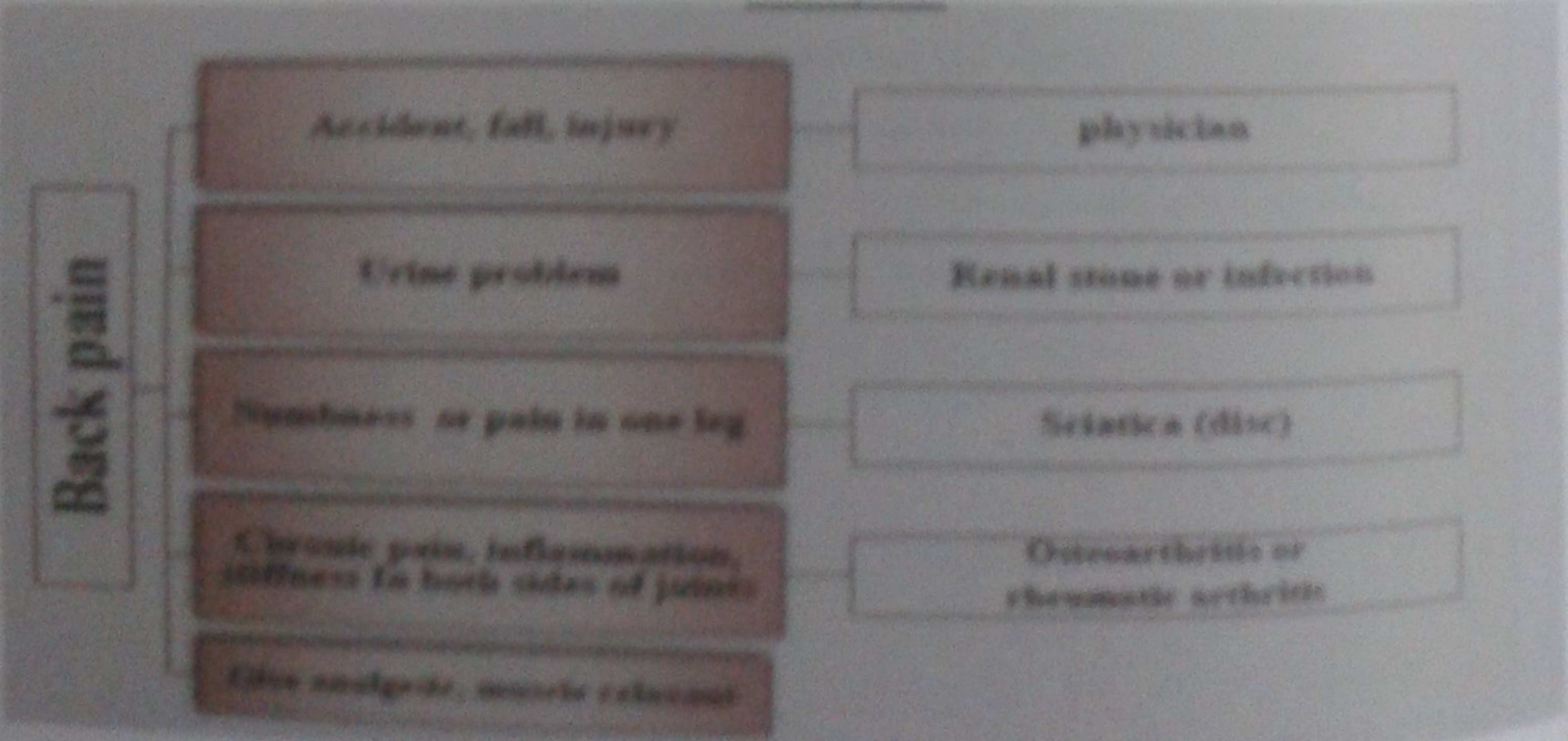
Treatment

- Antihistaminic ;
as diphenhydramine & doxylamine at bedtime
- Plant extracts ;
 - Valerians (Dormival) *
 - Kava kava extract (kava) *

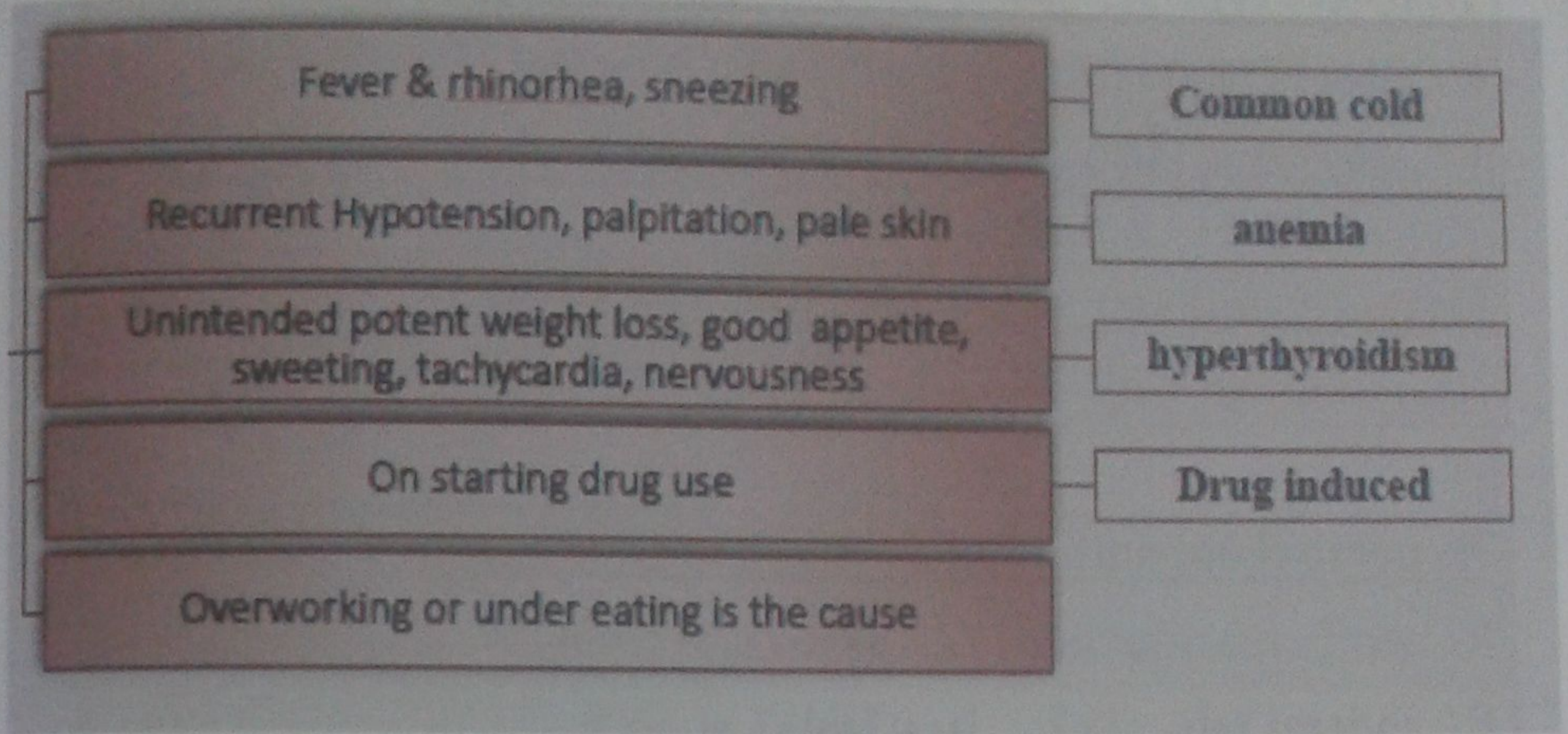
الروشتة :

R/ avil tab or allergex tab قرص قبل النوم
 R/ Dormival or kava tab قرص قبل النوم

Causes of low back pain: اسباب وجع الظهر




يتم علاج المسبب مع اعطاء المسكنات ومبسطات العضلات وليفينامين ب 12

Fatigue: اسباب التعب وقلة المجهودCauses:Treatment: "for fatigue & weakness(1) Caffeine stimulant:(2) multivitamins

- Supply vitamins and minerals and energizers
- Avoid those concentrate on iron or calcium
- Multivitamins are taken once daily after meal

(3) Multivitamins

- (1) royal jelly
- (2) vitamins and minerals
- (3) ginseng
- (4) wheat germ oil
- (5) antioxidant
- (6) Bee pollen



الروشتة :

R/ Royal jelly 600 mg tab كبسولة يوميا بعد الغداء

Prescriptions:

Diabetes type II: روشتة مرضى السكر النوع الثاني:

R/ amaryl tab (1, 2, 3, 4 mg) 1x1 قرص مرة واحدة يوميا

R/ cidophage tab 1x3 قرص 3 مرات يوميا

Hypothyroidism: روشتة لنقص افراز الغدة الدرقية:

- Eltroxin tab 1x1 قرص مرة واحدة يوميا

Hyperthyroidism: روشتة لزيادة افراز الغدة الدرقية:

R/ neomercazole tab 1x2 قرص مرتين يوميا

R/ inderal tab 1x1 قرص مرة واحدة يوميا

Neuralgia: روشتة لوجع الاعصاب:

R/ neuroton or depovit amp 3 / week

امبول كل يوم ويوم لمدة اسبوعين ثم امبول واحد شهريا

R/ tegretol tab 1x1 if needed قرص مرة واحدة يوميا

Epilepsy: روشتة لعلاج الصرع والتشنجات الارادية:

- depakine tab 1x2 قرص مرتين يوميا

or tegretol tab 1x2 قرص مرتين يوميا

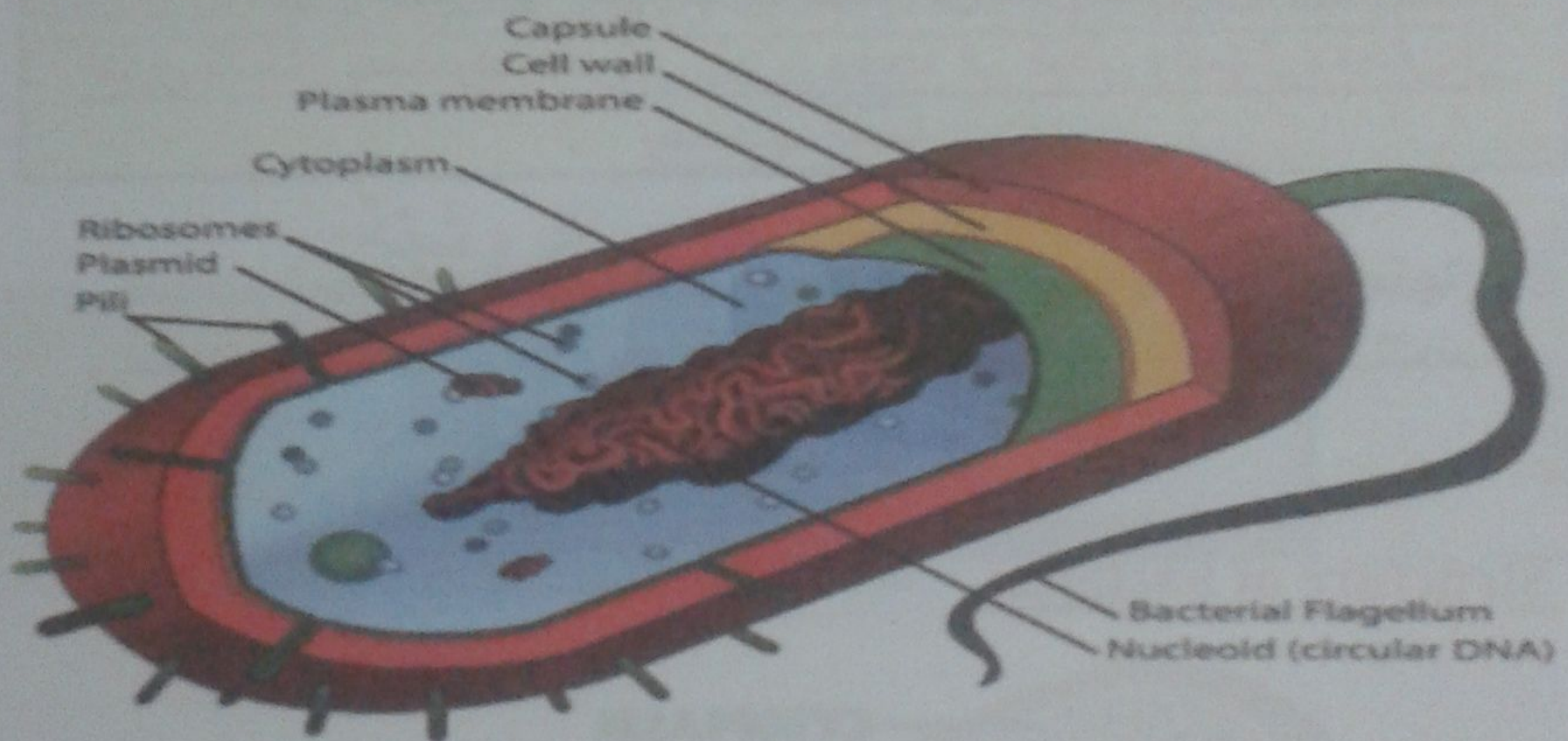
Depression: روشتة لعلاج الاكتئاب:

Anafranil or tryptizol tab 1x2 قرص مرتين في اليوم

Parkinsonism: روشتة لعلاج الشلل الرعاش:

- lecardopa or sinemet tab 1x2 قرص مرتين يوميا

- cogintol tab 1x2 قرص مرتين يوميا



Infection prescriptions روشتات العدوى

Infection

اعراض العدوى

مريض بهيستن وعنده وجع في جسمه كله وعنده اعراض حسب المكان

العدوى البكتيرية بصاحبها صديد

- عدوى الجهاز الهضمي يبقئ معاها اسهال وترجيع ورالحة كريهة بالفم
- عدوى الجهاز التنفسي يبقئ معاها كحة بيلغم ورشح وصعوبة التنفس
- عدوى الجهاز البولي يبقئ معاها صديد وحرقان وصعوبة في البول
- عدوى الجهاز التناسلي يبقئ معاها افرازات من الاعضاء التناسلية ريحتها سيئة ووجع بالاعضاء التناسلية وصعوبة في الجماع
- عدوى الجلد يبقئ معاها احمرار وبقع بالجلد وخراج بالجلد

عدوى الفيروسات لا بصاحبها صديد الا لو صاحبها عدوى بكتيرية

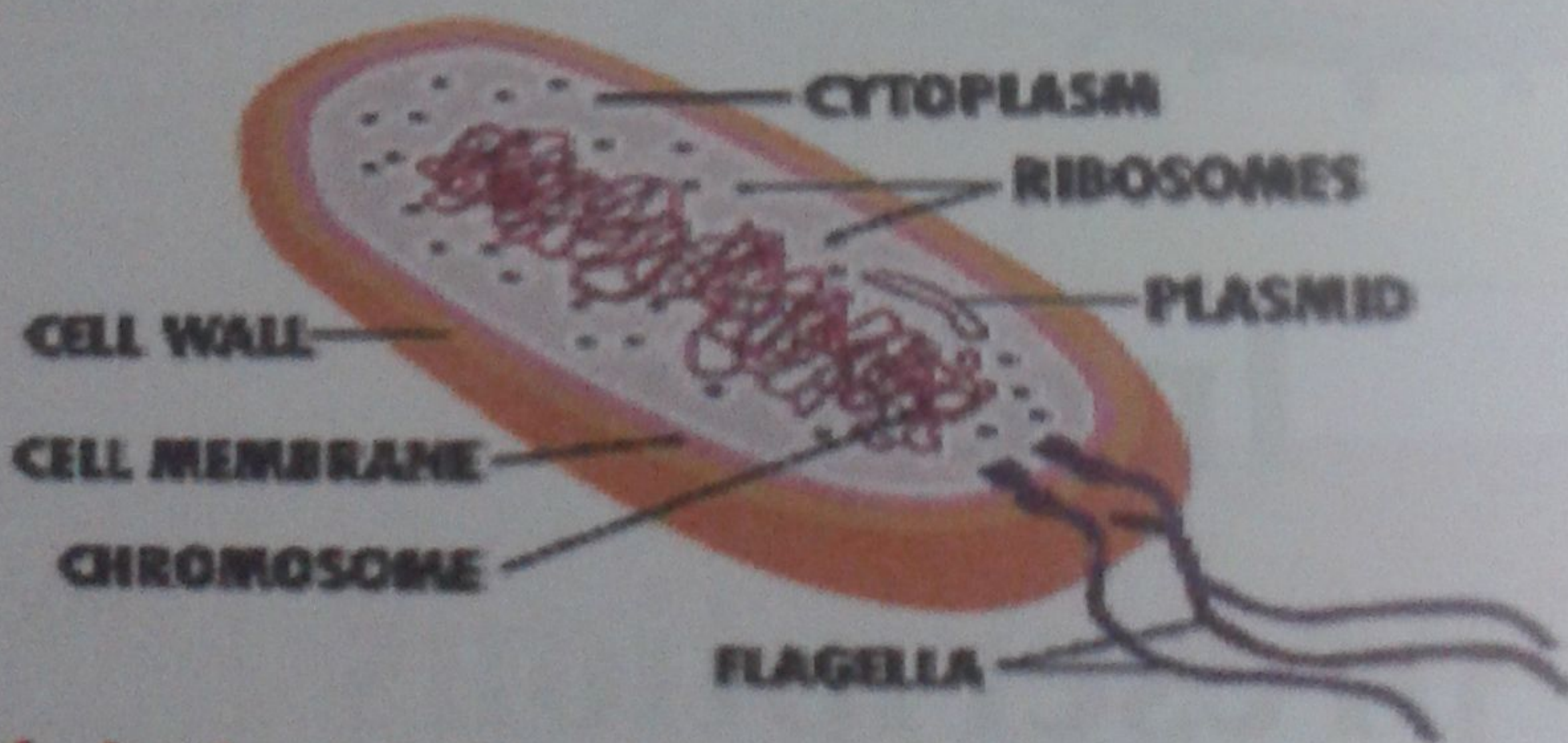
عدوى الفطريات غالبا تصيب الجلد مثل تنيا القدم والرأس

عدوى الديدان بصاحبها نقص في الوزن ووجع في البطن واسهال وممكن ان

بصاحبها انيميا

نستخدم المضادات الحيوية للتخلص من العدوى البكتيرية والحماية منها
وتستخدم ايضا المضادات الحيوية مع العدوى الفيروسية والطفيليات لتجنب
الاصابة بالبكتيريا نظرا لضعف مناعة المريض

Structure of bacteria:



Mechanism of action of antibiotics:

- cell wall synthesis inhibition
- bacterial protein synthesis inhibition
- nucleic acid (DNA) synthesis inhibition
- increase permeability of cytoplasmic membrane

Types of antibiotics (antibacterial):

Broad specterum against +ve, -ve bacteria

Narrow spectrum against one type only

Types and uses of antibiotics:**انواع واستخدامات المضادات الحيوية****Cell wall inhibitors:****1) Penicillins:**

يستخدم مع عدوى الجهاز التنفسي والجلد والاطفال والحوامل واي بكتريا خاصة البكتريا الموجبة

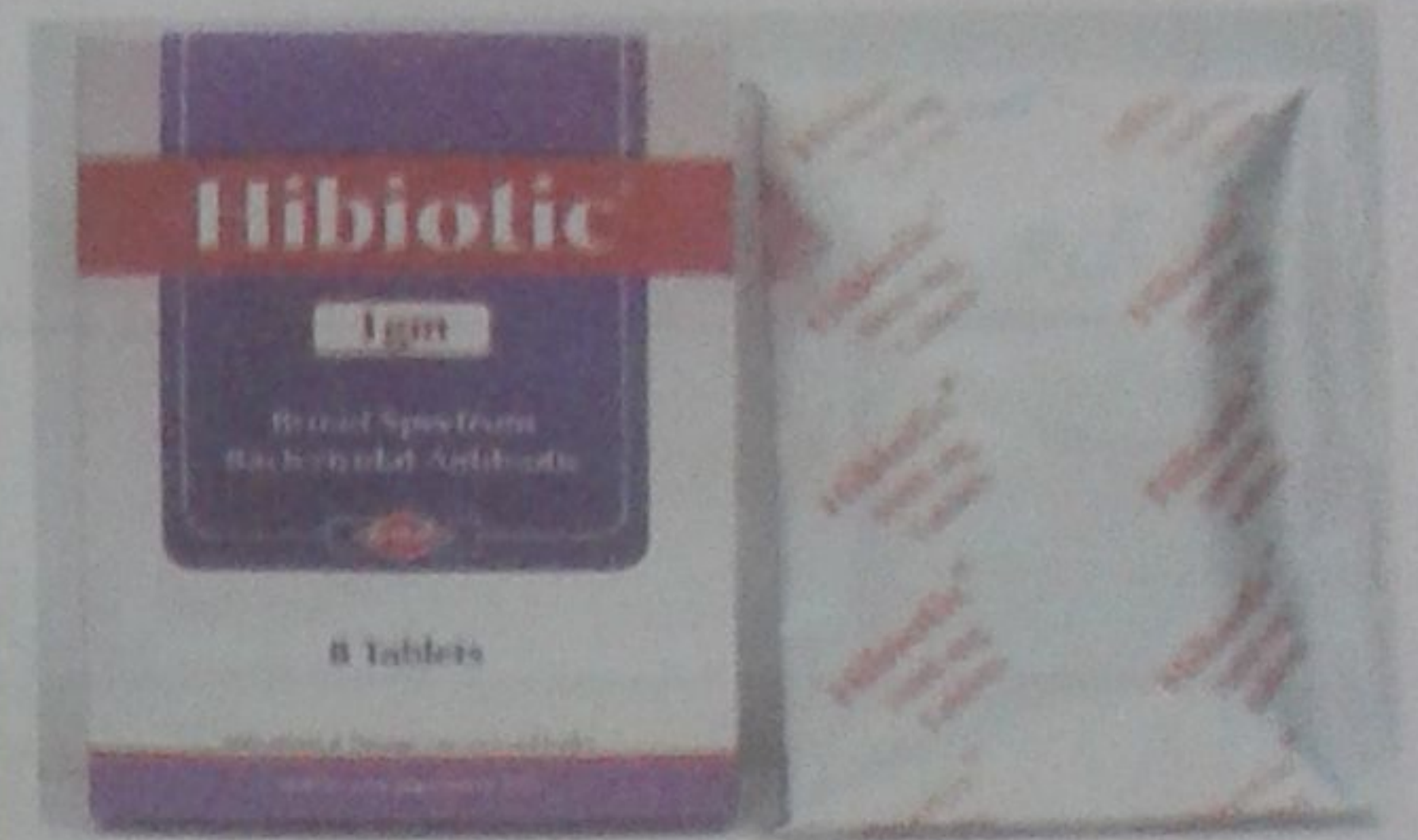
الروشتة:

R/ hibiotic or augmentin 625 mg cap

قرص 3 مرات في اليوم

R/ flumox or amoxicillin 500 cap

قرص 3 مرات في اليوم

**2) Cephalosporins:**

العمليات وعدوى الجلد والجهاز التنفسي الاطفال والحوامل واي بكتريا خاصة البكتريا السالبة

الروشتة:

R/ cefotax or ceftriaxone or cefazone

amp 500 mg

امبول كل 12 ساعة ور يد او عضل

R/ velosef or curisafe tab 500 mg

قرص 3 مرات في اليوم




Protein inhibitors:Macroloides:

يستخدم مع عدوى الاطفال والاسنان والحصاسية من البنسلين والكيفالوسبورين

الروشتة:

R/ zithromax or xithrone
suspention or tab
معلقة مرة واحدة في اليوم لمدة 3 ايام

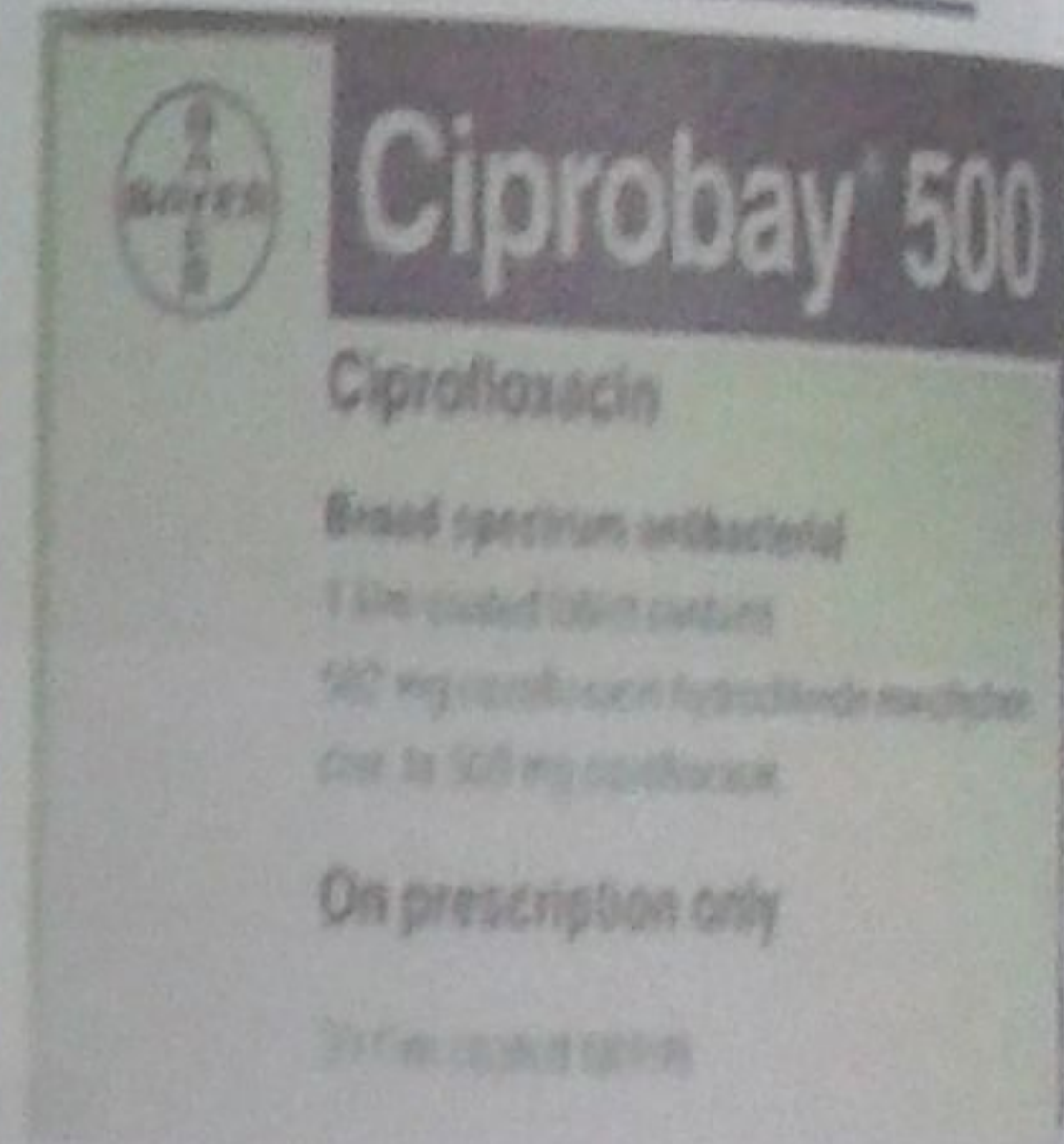
R/ erythromycin tab 500
قرص 3 مرات في اليوم

DNA inhibitors:Quinolones:

يستخدم مع عدوى الجهاز الهضمي والجهاز البولي التناسلي خاصة البكتريا المسالبة

الروشتة:

R/ Ciprofar or ciprofloxacin or ciprobay
500 tab قرص مرتين في اليوم
R/ tavanic or leflox or tavacin 500 tab
قرص مرة يوميا

Cheap antibiotics:Sulphamethexazole

(sulphamethazole+trimethoprim)
inhibit formation of folic acid, DNA
-Effective , used with respiratory,
urinary infection

الروشتة:

R/ septrin tab
قرص مرتين يوميا



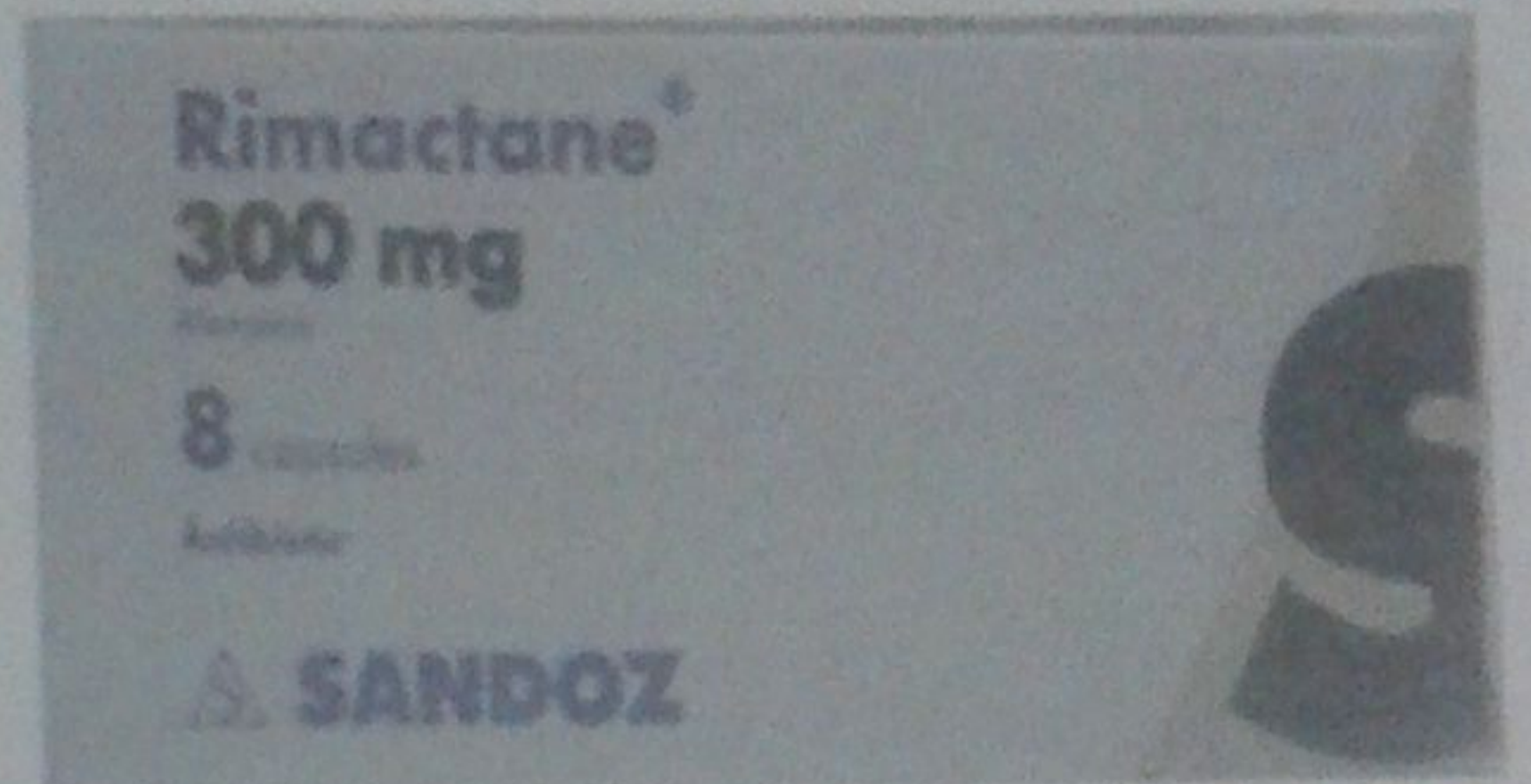
Others:- Rifampicin:

It inhibits RNA synthesis

Used for

Tuberculosis treatment,
haemophilus influenza

E.g: rimactane, rifampin cap 1x3

الروشتة:

R/ Rimactane or rifampin tab

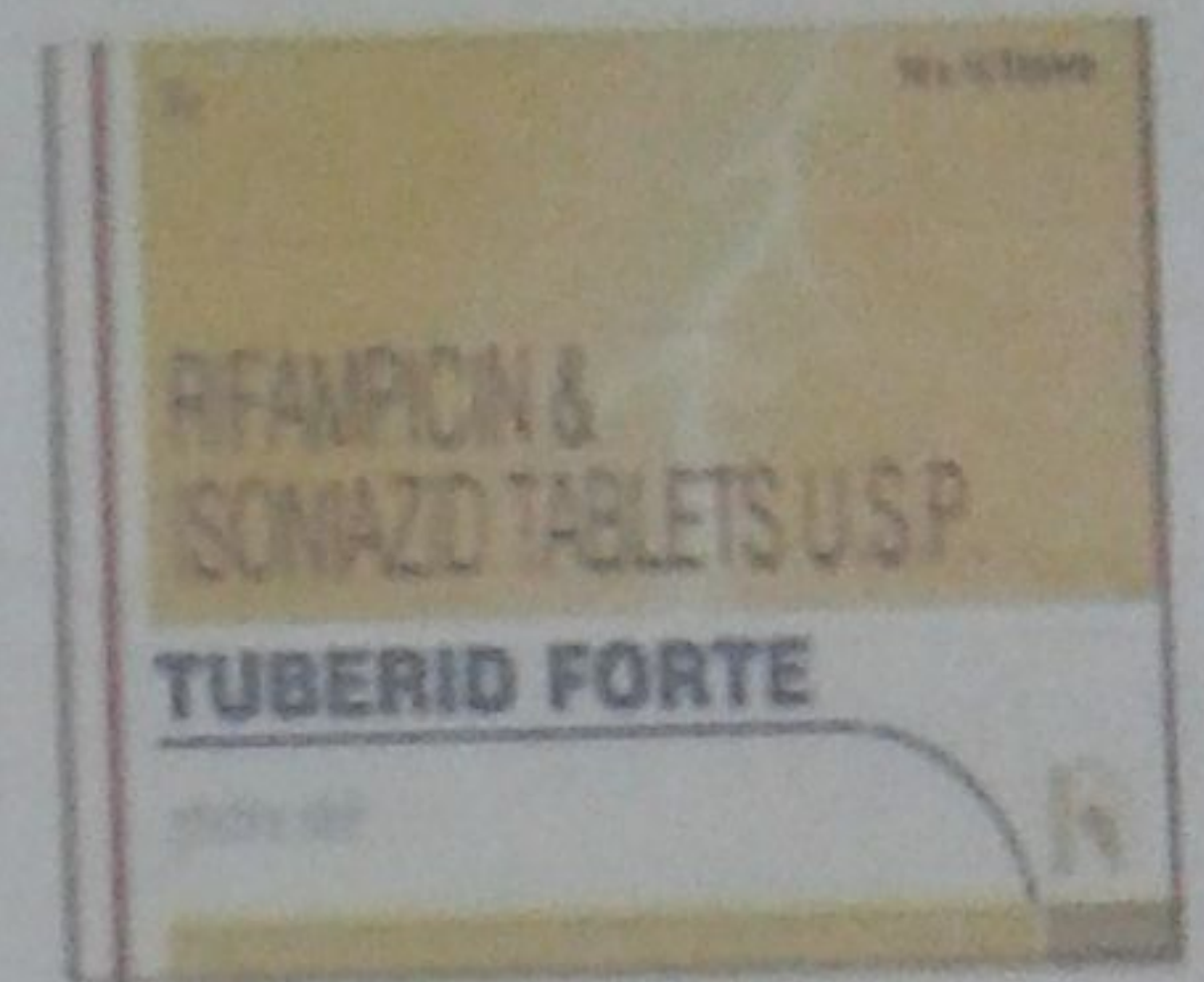
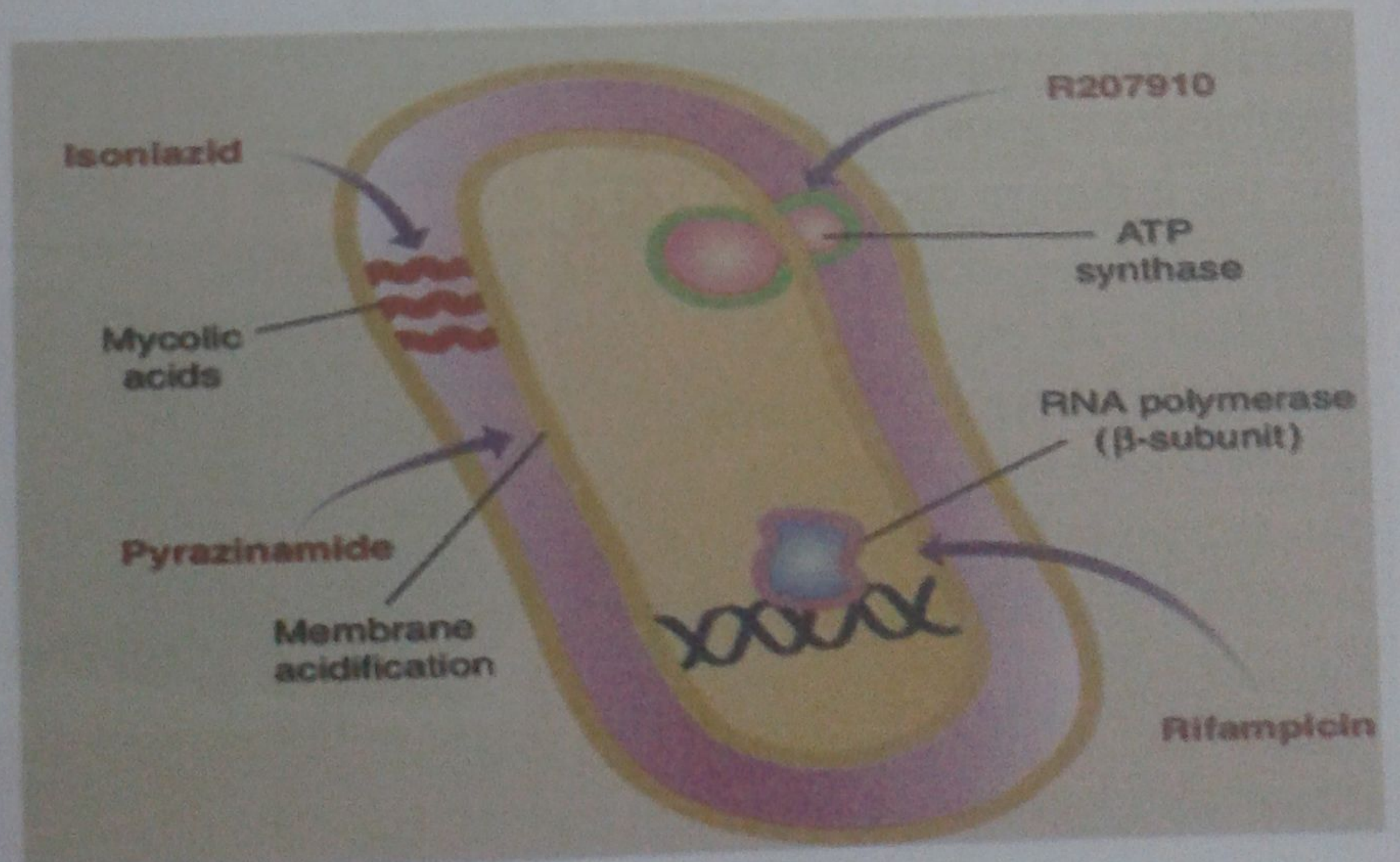
قرص 3 مرات في اليوم

Tuberculosis treatment:علاج الدرن

Isoniazide+ rifampicin for 9 months

+ pyrazinamide for 2 months

We add vit B6 to avoid neuritis caused
by isoniazide

Mechanism of action of antituberculosis drugs

Roshetatologyعلاج الاميبيا وعدوى الجهاز الهضمي
amoeba, gastroenteritis

مضاد حيوي و مطهر معوي: Nifuroxazide:

Used in GIT infection

R/ antinal, diax 1x3

يقتل الاميبيا والبكتريا الاهوائية: Metronidazole:

Used to treat protozoa esp. Amoeba ,
anaerobic bacteria

R/ flagyl, amrizole 1x3

(tindazole+norfloxacin):

R/ Conaz, norfloxacin TZ 1X2

Used with GIT infection

روشتة للاميبيا والاسهال:

R/ flagyl tab 500

قرص 3 مرات في اليوم

R/ antinal tab

قرص 3 مرات في اليوم

علاج الامراض الفيروسيّة: Viruses:

-Fluids, rest, symptomatic treatment,

-antibiotics to avoid 2ry infections

-we use influenza vaccine to avoid it

In herpes simplex treatment:

Acyclovir tab, cream 1x5x5

+ abs+ gentian violet 1% local

In herpes zoster treatment:

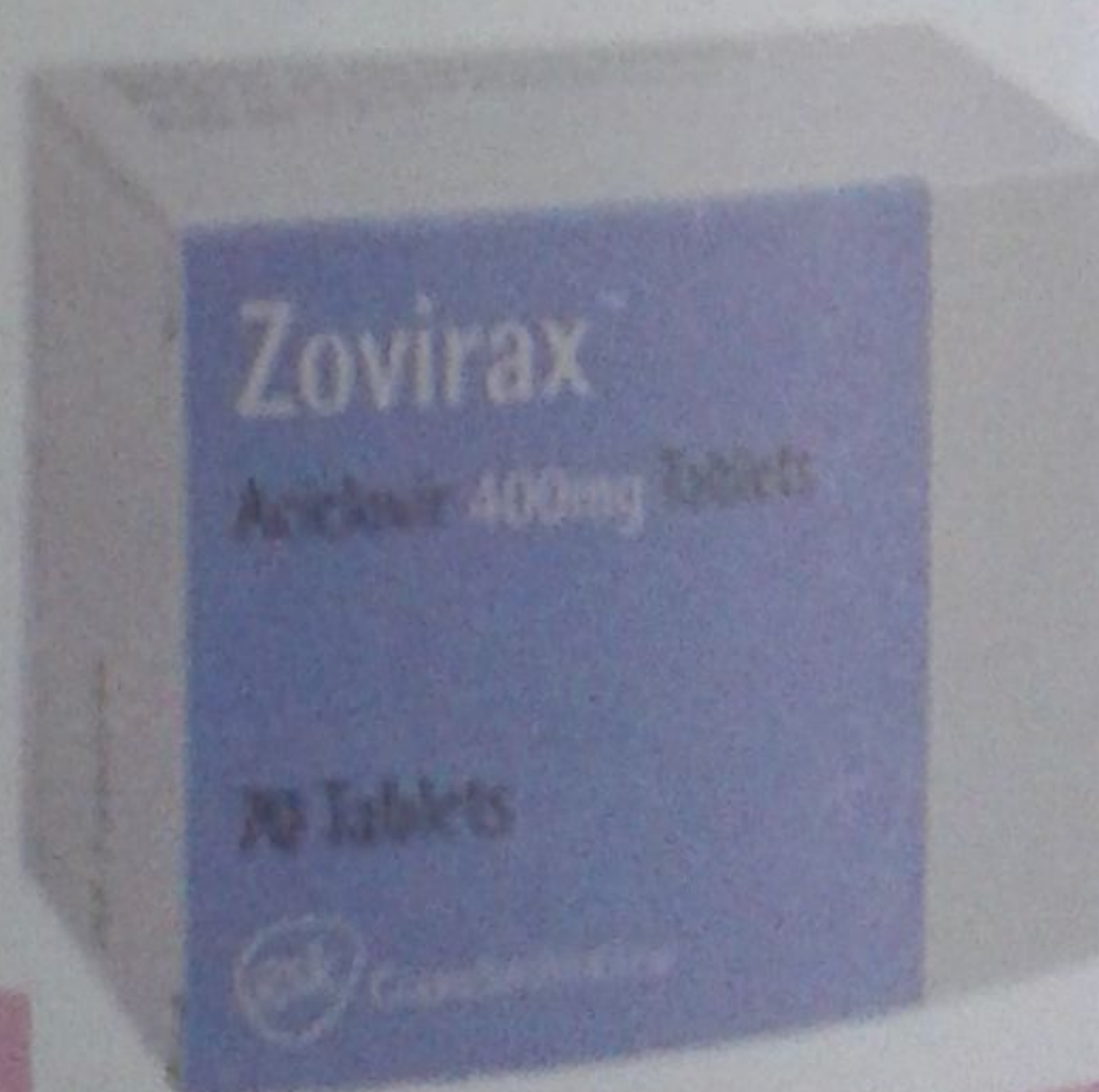
ponstan tab 1x3 , tegratol 1x3,

neurotin 1x3 , calamyl lotion 1x3

Hepatitis C:

-Interferon (alfaron , betaferon) injection

-Ribavirin (hepatovirin , panvirin) cap. , & syp



علاج الديدان

ANTHELMINTIC DRUGS

الأعراض المصاحبة للإصابة بالديدان تختلف تبعاً لنوعها وغالباً ما تنحصر في عدة أمراض وهي:

- فقدان الشهية
- زيادة الشهية من دون أن تقابلها زيادة في الوزن
- في بعض أنواع الديدان يصاب الطفل بحالة من الحكّة في فتحة الشرج
- في الحالات الشديدة قد يصاحب ذلك ألم في البطن

يتم تحديد نوع الديدان من طريق تحليل البراز

Treatment of Trematodes & Cystodes

Worm	Drug of choice	Alternative
1 - Bilharziasis	Praziquantel 40 mg/kg single oral dose or 20 mg/kg 3 doses in one day	Miracid (commiphora) 10mg/kg x3-6 days
2 - Taenia solium	Praziquantel 10 mg/kg single oral dose	
3 - Taenia saginata	Praziquantel 10 mg/kg single oral dose	Niclosamide 2 g on empty stomach then saline purge
4 - Hymenolepis nana	Praziquantel 25 mg/kg single oral dose	Niclosamide 2 g after breakfast x7 days

Treatment of Nematodes

Worm	Albendazole	Flubendazole	Mebendazole	Levamisole
1- Ascaris	400 mg single dose	100 mg x 2 x 3	100 mg x 2 x 3	150 mg single dose
2- Ancylostoma	400 mg single dose	100 mg x 2 x 3	100 mg x 2 x 3	150 mg single dose
3- Oxyuris	400 mg single dose repeat after 2 weeks	100 mg od repeat after 2 & 4 weeks	100 mg od repeat after 2 & 4 weeks	
4- Strongyloids	400 mg x 2 x (3-7) repeat after 2 weeks	100 mg x 2 x 3	100 mg x 2 x 3	
5- Trichuris	400 mg single dose	100 mg x 2 x 3	100 mg x 2 x 3	

Albendazole → 400 mg single dose in both adults and children over two years of age
200 mg single dose in children between one and two years of age

(Alzental, Bendax & Vermizole)® → Available in the form of **Suspension (100mg/5ml)**
and **Tablet (200mg)**

Flubendazole & Mebendazole → 100 mg / dose ... oral ... Twice daily ... for 3 days
The dose (100 mg) is the same for all ages

(Mebendazole → (Antiver & Vermin)® Flubendazole → (Flub & Fluver)®) → (100 mg)

Levamisole → (katrex)® ▶ Immunostimulant : Useful in chronic and recurrent infections & rheumatoid arthritis

الأطفال من 1-4 سنوات 5 مللي ومن عمر 5-15 عام 10 مللي وكبار من 16 عام 3 أقراص أو 15 مللي جرعة واحدة

Nitlosamide → (Yomesan)® tablets (500mg)

يجب مضغ الأقراص قبل بلعها، لعمر أكبر من 6 سنوات 4 أقراص مضغ ثم قرصين يوميا لمدة أسبوع بعد العلاج بيوم
شرية ملح أو زيت لطره المبيدات



الديدان Worms

طفل يياكل كثير وجسمه رفيع مش بيكبر وبطنه
بتوجعه عطول و في مشاكل في البراز زي الاسهال
وساعات دم ومخاط
نعمله تحليل براز ونتأكد من وجود الدودة او بيضها

روشتة للديدان:

R/ Albendazole (antiver, vermin) 1x2x3 tab

قرص مرتين في اليوم لمدة 3 ايام

R/ Mebendazole (vermizole, antizole) tab

R/ Flubendazole (flub, fluver, fluvermal) tab

For bilharziasis, flat, tape worms :

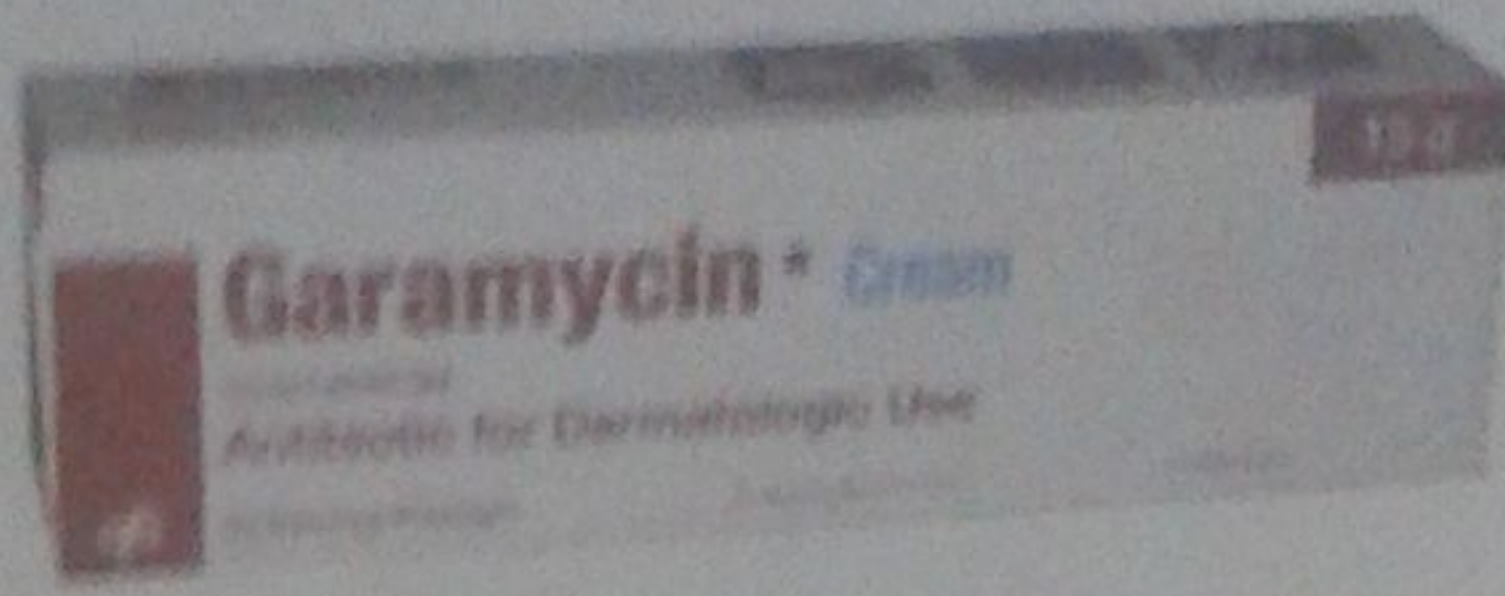
البهارسيا والديدان المفلطحة والديدان الاسطوانية

R/ biltricide (prazequantal) tab 4x1 اربع حبوب جرعة واحدة

روشتة لعلاج عدوى الجلد
المراهم والكريمات المستخدمة لعلاج الامراض الجلدية

Antibacterial for infections:

R/ Gentamycin (garamycin, gentamycin) cream, oint. 1x3
دهان موضعي 3 مرات في اليوم




R/ Fusidic acid (fusiderm), polymyxin-b (terramycin) 1x3

R/ Antibiotic + corticosteroids (anti-inflammatory) + anti fungal
(quadri-derm, poly-derm, tri-derm, kenacomb) 1x3

روشتة لعلاج الفطريات:

R/ fluconazole
(diflucan, fungican, flucazole) tab
قرص واحد يكرر بعد اسبوعين



R/ miconaz or trosyd or candistan
cream دهان موضعي 3 مرات في اليوم

Oral antiseptic (lozenge):

روشتة مستحلبات لالم الزور

R/ Bradoral, zora-c 1x3
قرص 3 مرات في اليوم



Triple therapy :

يستخدم هذا النوع من اعلاج عندما يصعب تحديد نوع البكتريا المسببة للمرض او وجود العديد من البكتريا معا في الاصابات الخطيرة مثل التهاب الغشاء البريتوني و تسمم الدم ويعطى المريض مضادات حيوية تغطي جميع انواع البكتريا معا

R/ unasyn 1g vial 1x2 تغطي البكتريا الموجبة

R/ ceftriaxone 1 gm vial يغطي البكتريا السالبة

R/ flagyl drip 500 mg 1x2 يغطي البكتريا الا هوائية

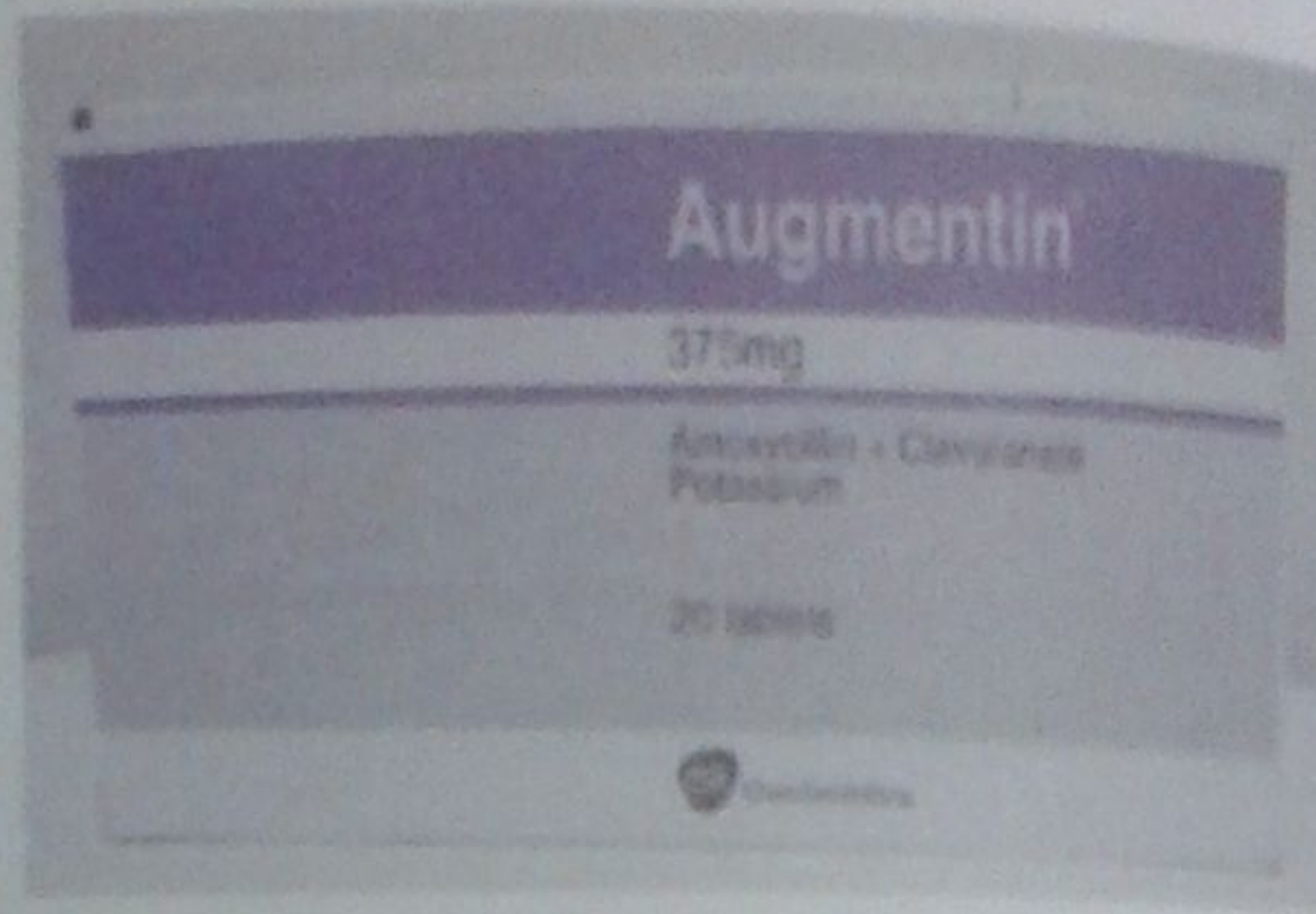
RoshetatologyMouth wash: غرغرة الفم

- For ulcer, bad mouth odour

R/ Oxymeria, oracin, orazid ,
orasan mouth wash 1x3
غسول للفم ثلاثة مرات في اليوم

روشتة المضادات الحيوية المستخدمة للاطفال

- Penicillin suspension, vial
- Erythromycin suspension
- 3rd cephalosporins vial
- sulpha (septrin , septazol) 1x2

الروشتة:

R/ hibiotic or augmentin 375 mg suspension

ملعقة 3 مرات في اليوم

R/ ceftriaxone or cefotax or cefazone amp 500 mg

امبول كل 12 ساعة وريد او عضل حسب الجرعة

روشتة المضادات الحيوية المستخدمة للحوامل

- Penicillin,
- 3rd cephalosporins vial

الروشتة:

R/ hibiotic or augmentin 625 mg or

flumox 500 mg tab

قرص 3 مرات في اليوم

R/ ceftriaxone or cefotax or cefazone

amp 1 gm

امبول كل 12 ساعة وريد او عضل حسب الجرعة



Lactation: رويشة المضادات الحيوية المستخدمة مع الرضاعة

- Penicillin,
- 3rd cephalosporins vial

الرويشة:

R/ hibiotic or augmentin 625 mg or flummox 500 mg tab

قرص 3 مرات في اليوم

R/ ceftriaxone or cefotax or cefazone amp 500 mg

امبول كل 12 ساعة وريد او عضل حسب الجرعة

Hepatic patient: رويشة المضادات الحيوية المستخدمة مع مرضى الكبد

- Penicillin, neomycin, flagyl

الرويشة:

R/ hibiotic or augmentin 625 or flummox 500 mg tab

قرص 3 مرات في اليوم

R/ flagyl tab 500

قرص 3 مرات في اليوم

Disinfectants: رويشة مطهرات الجلد

Used for wounds and prevent sepsis (betadine, setavlon)

الرويشة:

R/ betadine wash

دهان على الجرح 3 مرات في اليوم

Wounds: رويشة علاج الجروح

-Antibiotics, anti-inflammatory, antiedematous

-Scar reducing agents (scartex gel , verdex lotion, scaro)

(solcoseryl(jelly amp), dexpanthenol cream→healing

الرويشة:

R/ hibiotic 625 or ibidroxil cap 1 x3 قرص 3 مرات في اليوم

R/ cataflam or ketoprofen 1x3 قرص 3 مرات في اليوم بعد الاكل

R/ alphintern or ambezim tab 1x3 قرص 3 مرات في اليوم قبل الاكل

R/ scaro or scartex gel 1x3 دهان 3 مرات في اليوم

Roshtatologyروشتة علاج الحروق: Burn:

-Antibiotic
(penicillin or cephalosporins)

-Anti-inflammatory

(cataflam or ketoprofen)

-Local antibiotic

(dermazine, sulphargine or argiderm -p)


-Local anti-inflammatory

(voltaren emulgel)

-B-sitosterol (Mebo cream) → يساعد على سرعة التئام الحرق

promote regeneration

-cover wound with sterile Vaseline gauze

الروشتة:الحروق: Burn:

R/ hibiotic 625 or ibidroxil cap 1 x3 قرص 3 مرات في اليوم

R/ cataflam or ketoprofen 1x3 قرص 3 مرات في اليوم بعد الاكل

R/ dermazine cream 1x3 دهان موضعي 3 مرات في اليوم

R/ voltaren emulgel 1x3 دهان موضعي 3 مرات في اليوم

R/ Mebo cream 1x2 دهان موضعي مرتين في اليوم

cover wound with sterile Vaseline gauze

حب الشباب: Acne:الروشتة:

R/ salycilic acid soap wash to face

R/ acne free cream (1x2, not exposed for sun)

R/ akneroxid cream (after acne free)

R/ tetracycline 500 or dalacin or clindacin tab 1x3

R/ vit A 2500 iu tab

R/ diane tab for women

R/ avoid carbohydrates, lipid, chocolate, spicy food

Prescriptions:

Respiratory infection: روشتة لعدوى الجهاز التنفسي

انا سخنت وعندي كحة ببلغم وزوري بيوجعني

R/ hibiolic cap 625 1x3

كبسولة 3 مرات في اليوم

مضاد حيوي قاتل للبكتريا

R/bisilvon syr 1x3

ملعقة كبيرة 3 مرات في اليوم

لللكحة والبلغم

R/ rapiflam tab 1x3 50 mg

قرص 3 مرات في اليوم بعد الاكل

يقتل الالم والحرارة

Gastroentritis: روشتة لعلاج النزلة المعوية

انا سخنت ورجعت وعندي اسهال شديد ورعشة

R/ ciprofloxacin cap 500 1x2 كبسولة مرتين في اليوم

مضاد حيوي قاتل للبكتريا

R/ ketofan tab 1x2

قرص 3 مرات في اليوم بعد الاكل

يقتل الحرارة والالم والالتهاب

R/ primpran tab 1x2

قرص مرتين في اليوم

للترجيع

R/ streptoquin tab 1x2

قرص مرتين في اليوم

يقتل الاسهال ويقتل الاميبا

تعويض السوائل المفقودة عن طريق محاليل للكبار ومحلول جفاف للاطفال

Influenza: روشتة الانفلونزا

انا عندي انفلوانزا (سخونية ورشح ووجع بالجسم وممكن كحة ببلغم)

R/ congestal or flurest tab 1x3 قرص 3 مرات في اليوم

يقتل الالم والحرارة والرشح والحساسية

R/ septazol tab 2x2

قرصين مرتين في اليوم

مضاد حيوي قاتل للبكتريا لمنع الاصابة ببكتريا اثناء الانفلوانزا

R/ cevarol tab 1x2

قرص مرتين في اليوم

يحتوي على فيتامين سي ليقوى المناعة ومعه مسن وخافض للحرارة

R/ rest, hot fluids

راحة وسوائل دافئة

Burn: روشتة الحروق

R/ hibiotic 625 or ibidroxil cap 1 x3 قرص 3 مرات في اليوم
مضاد حيوي قاتل للبكتريا

R/ cataflam or ketoprofen 1x3 قرص 3 مرات في اليوم بعد الاكل
يقلل الحرارة والالم والالتهاب

R/ dermazine cream 1x3 دهان موضعي 3 مرات في اليوم
مضاد حيوي قاتل للبكتريا

R/ voltaren emulgel 1x3 دهان موضعي 3 مرات في اليوم
يقلل الحرارة والالم والالتهاب

R/ Mebo cream 1x2 دهان موضعي مرتين في اليوم
يساعد على سرعة التئام الحرق

- cover wound with sterile Vaseline gauze

Tissue infection: روشتة العدوى البكتيرية بالجلد

انا عندي دمامل في جسمي كنه يا دكتور

R/ augmentin or hibiotic cap 625 1x3 قرص 3 مرات في اليوم
مضاد حيوي قاتل للبكتريا

R/ gramycin cream 1x3 دهان موضعي 3 مرات في اليوم
مضاد حيوي قاتل للبكتريا

R/ brufen tab 400 1x3 قرص 3 مرات في اليوم بعد الاكل
يقلل الحرارة والالم والالتهاب

R/ voltaren emulgel 1x3 دهان موضعي 3 مرات في اليوم
يقلل الحرارة والالم والالتهاب

يقلل الحرارة والالم والالتهاب

Bilharziasis: روشتة البلهارسيا

R/ Biltricide tab 4 tablet single dose اربع اقراص جرعة واحدة
يقتل البلهارسيا




Analgesics prescriptions روشتات المسكنات

Antipyrtic analgesia:NSAIDS (non steroidal anti inflammatory drugs)المسكنات وخافضات الحرارة الغير مخدرةGeneral uses ofanalgesics: الاستخدامات

analgesics inhibit COX enzyme and decrease prostaglandins so

تستخدم المسكنات في حالات الالم والالتهابات وارتفاع درجة الحرارة لانها تقلل البروستاجلاندين المسئول عن الالم والحرارة والالتهابات

حالات الالم مثل الصداع والالم الاسنان والدم الدورة والدم العضلات والعظام وغيرها

معظم المسكنات المستخدمة في السوق واستخداماتهاNSAIDs classificationNon selective NSAIDs

Diclofenac
Ibuprofen
Ketoprofen
Aspirin
Naproxen
Piroxicam
Indomethacin
Mefenamic acid

Selective NSAIDs

Celecoxib
Rofecoxib
Etoricoxib
Meloxicam

الاسبيرين Aspirin

مسكن و خافض للحرارة ومضاد للالتهاب
واهم استخدام انه مانع للجلطات ويستخدم مع
الندبات الجلدية لازالتها



روشتة لتقليل الالم والالتهابات والحمى

R/ aspirin or alexoprin tab 300 mg

قرص 3 مرات في اليوم بعد الاكل لتقليل الالم

روشتة لمنع الجلطات مع مرضى القلب والضغط والسكر وغيرهم

R/ aspocid children tab 75 mg (1 LE)

قرصين بعد الغداء لمنع التجلطات

Ketrolac:

يمكن ان يعطى عن طريق الوريد او العضل
وبالتالى فهو سريع المفعول ويمكن ان يستخدم مع
المغص الكلوى وحالات الالم الشديدة



R/ adolor or ketolac amp (2 LE)

امبول وريد او عضل عند اللزوم

من الاعراض الجانبية للمسكنات احداث قرحة المعدة ولذلك تاخذ بعد الاكل

Ketoprofen:

يستخدم مع الصداع والاسنان والم الدورة

R/ Ketofan (5 LE) , ketolgin,

ketoprofen (50 mg) tab

قرص 3 مرات في اليوم بعد الاكل



Diclofenac:

من اقوى المسكنات خاصة مع العمليات والعظام
ومعظم انواع الالم
و لا يستخدم مع وجود خلل في وظائف الكلى او
الكبد او الحوامل او قرحة المعدة او مرضى القلب

R/ Voltaren or cataflam amp or tab 50
قرص مرتين في اليوم بعد الاكل

**Ibuprofen:**

يستخدم لارتفاع الحرارة والالم والصداع
خاصة الاطفال

R/ brufen tab or syrup 400 mg
قرص 3 مرات في اليوم بعد الاكل

**Piroxicam:**

مسكن قوى ومضاد للالتهاب خاصة مع مرضى
الروماتزم

R/ feldene tab 10 mg (14.5 LE)
قرص مرتين في اليوم بعد الاكل

**Paracetamol:**

يستخدم لارتفاع الحرارة والالم والصداع مع عدم احداث قرحة او الم بالمعدة و
هو لا يمنع الالتهابات ويمكن ان يستخدم مع الحوامل
ومرضى الكبد و مرضى الكلى و الاطفال ولذلك فهو
من امن المسكنات

R/ panadol or abimol or cetal or paramol
قرص 3 مرات في اليوم 500 mg

R/ perphlgan or injectamol drip تنقيط وريدي

**Anticox H**

ب الام البطن

They act

not cause

E.g:

-Meloxicam

(7.5-15mg)

-Nimesulide

-Celecoxib

(100, 200)

Analgesic

لاطفال

Paracetamol

babies 1x3

Paracetamol

suppository

Diclofenac

(12.5-25 m)

Topical anal

التهابات والالم

Used local

-diclofenac

voltaren, o

-ketoprofen

fastum, pr

-piroxicam

feldene, dis

-nimesulide

sulide, me

Anticox II:

مسكنات لا تؤثر على المعدة ولا تسبب الام البطن

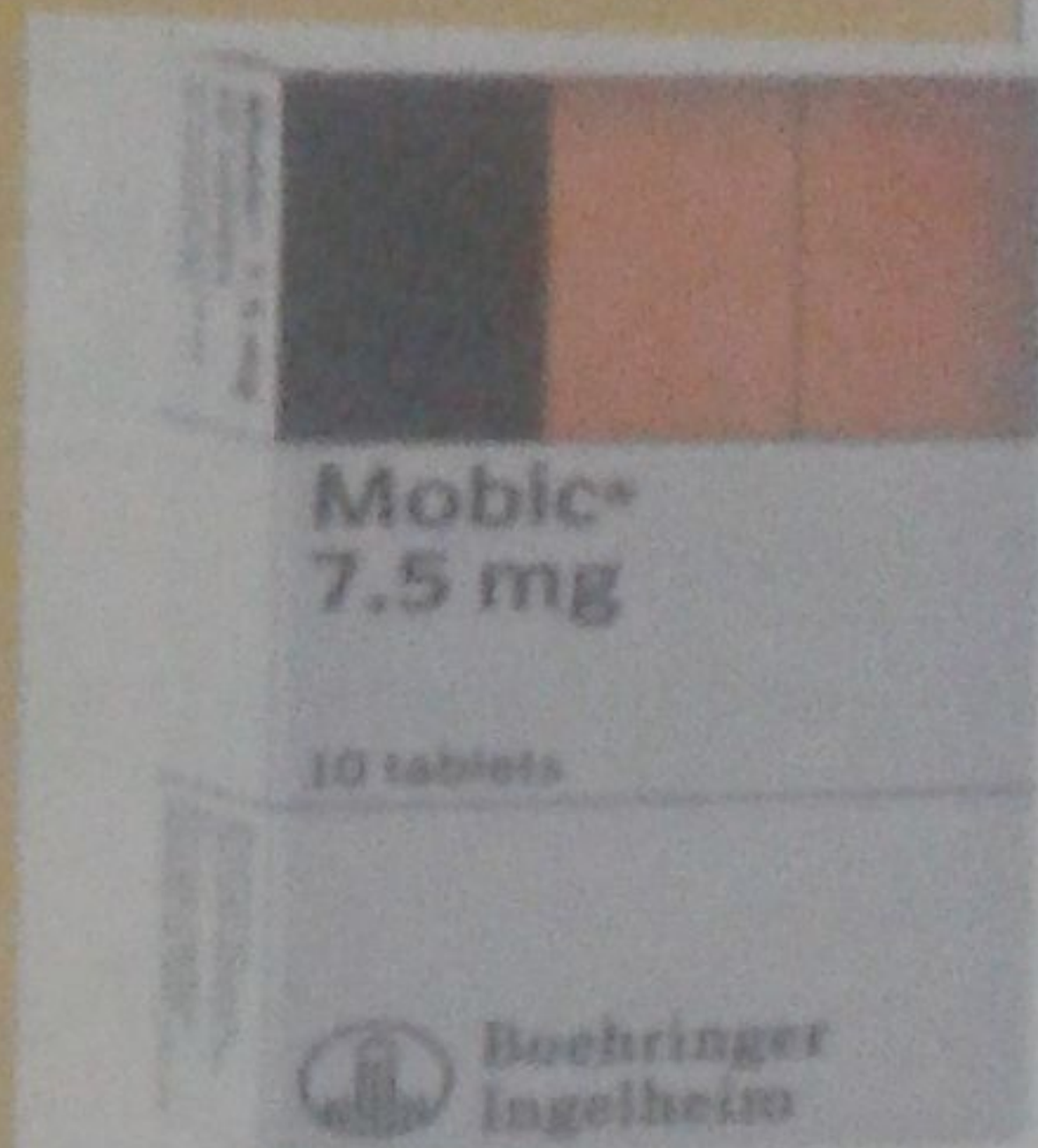
They act only in COX II found in tissue so not cause peptic ulcer but it is less potent

E.g:

-**Meloxicam:** mobic, melocam, mexicam (7.5-15mg) (1x2)

-**Nimesulide:** sulide, nimalox 200 mg 1x2

-**Celecoxib:** cerebrex, celoxib (100, 200 mg) (1x2)

**Analgesics used for children :**

روشتة المسكنات المستخدمة مع الاطفال

Paracetamol: temptra or cetal drops for babies 1x3

Paracetamol, brufen syrup or suppository 1X3

Diclofenac: voltaren, dolphin supp (12.5-25 mg) 1X2

**Topical analgesics:**

روشتة المسكنات الموضعية المستخدمة للجلد لتخفيف الالتهابات والام

Used local for skin inflammation, pain

-**diclofenac:**

voltaren, olfen gel 1x3

-**ketoprofen:**


fastum, profenid gel 1x3

-**piroxicam:**

feldene, dispercam gel 1x3

-**nimesulide:**

sulide, mesulan gel 1x3



Migraine: روستة لعلاج الصداع النصفي

هو صداع يحدث بجهة واحدة من الرأس يبدأ باتقباض بشرابين الدماغ مع احساس بالترجيع وتغير المزاج ثم يحدث بها اتساع مسببا صداع شديد

Unilateral headache due to release of serotonin (5HT)

Treatment:

During acute attack we maintain VC

by:

Sumatriptan (5HT agonist) or
ergotamine (vasoconstrictor) e.g:

nomigran, imigran, metrograine عند اللزوم

For prevention we use calcium channels
blockers like nifedipine as it inhibit VC

**Pain with muscle spasm:**

روستة لعلاج التقلصات العضلية والام العضلات والرقبة والظهر

نعطي دواء يحتوى على باسط للعضلات + مسكن

-We use

(muscle relaxant + analgesic)

R/ Flexofan (4.5 LE)

(chlorzoxazone + ketoprofen) 1x2

R/ Myofen (4 LE)

(chlorzoxazone + ibuprofen) 1x2

R/ Myolax, relax, mylogin (5 LE)

(chlorzoxazone + paracetamol) 1x2

**Osteoarthritis:** روستة لعلاج الام المفاصل والروماتزم

Analgesics + proton pump I + glucosamine or cartilgin

R/ feldene 10 1x2 tab after meal مسكن لتقليل الالم

R/ omez 20 tab 1x2 (PPI) يقلل من حدوث قرحة المعدة

R/ glucosamine tab 1x2 لتكوين المادة الجيلاتينية بين المفاصل

Pregnancy: روستة المسكنات المستخدمة مع الحوامل

R/ Paracetamol tab 1x3 (1.5 LE)

Hepatic patient:

روشتة المسكنات المستخدمة مع مرضى الكبد

R/ Paracetamol (hepamol) tab 1x3 (4 LE)

**Hypertension:** روشتة المسكنات المستخدمة مع مرضى الضغط

R/ Cataflam K or any type if tension is controlled 1x2

Peptic ulcer: روشتة المسكنات المستخدمة مع مرضى القرحة المعدية

Opoids, paracetamol, antiox II + proton pump inhibitor

Trauma: لعلاج الكدمات الناتجة عن الحوادث

- Analgesic for pain, inflammation
- + excess protein removers
- + antibiotic to avoid infection

الروشتة:

R/ Hibiotic 625 tab 1X3 for infection

مضاد حيوي قاتل للبكتريا

R/ Cataflam 1x2 after meal

مسكن وخافض للحرارة ومضاد للالتهاب

R/ α chemotrypsin amp or alphintern or ambeziem tab 1x3

يقلل التورمات والالتهابات

R/ Hemoclar or reparil gel or alpha kadol cream 1x3

دهان موضعي يقلل التورمات والالتهابات والتجمعات الدموية

**روشتة المسكنات المخدرة**

R/ morphine 10 mg or pethidine 100 mg amp

يحل الامبول على 10 سم ملح ويعطى المريض 3 سم كل 6 ساعات

يستخدم في حالات الالم الشديد مثل بعد العمليات الجراحية والم السرطانات

Prescriptions:

انا عاوز حاجة للصداع يا دكتور

R/ ketofan or brufen 400 tablet

عند اللزوم بعد الاكل

سناني بتوجعني يا دكتور اعمل ايه

R/ cataflam or voltaren 50 tab 1x2

بعد الاكل

انا عندي الم في العضلات يا دكتور ومش عارف اتحرك

R/ flexofan or myofen cap 1x2

بعد الاكل

عندي الم بالمفاصل يا دكتور بس بطني بتوجعني من المسكنات

R/ mexicam or mobic tab 1x2

بعد الاكل

R/ omez tab 1x1

يقلل من افراز السائل المعدي ويقلل حدوث القرحة بسبب المسكنات

انا عندي صداع نصفى يا دكتور

R/ nomigran OR imigran 1X3

انا حامل و عاوزه حاجة مسكنة

R/ paramol or abimol tab 1x3

عندي الم في الجلد او حرق بسيط او

R/ olfen or fastum gel 1x3

local

ابني الرضيع سخن

Tempra or cetal drop or dolfin supp 1x3

د/ احمد عبدالله



Surgery prescriptions

روشتات الجراحة

Surgery:Varicose vein: روشنة الدوالي

الأوردة الموجودة بالأرجل متسعة وضعيفة ومملوءة بالدم نتيجة ضعف الصمامات بها

ليس شراب دوالي وعدم الوقوف لفترات طويلة مع العلاج بالأدوية أو الجراحة

R/ rutin-c, rutalex or daflon, dafrex tab 1x2

قرص مرتين في اليوم

تقوى الأوعية الدموية الموجودة وتقلل البواسير

R/ hemoclar, reparil-n, haemocure gel 1x3

دهان موضعي 3 مرات في اليوم

تقلل التورم والالتهاب



They are vascular insufficiency drugs
(↑capillary function, ↓leakage) to treat
varicose veins

Haemorrhoids (piles) : روشنة البواسير

الأوردة الموجودة بمنطقة الشرج متسعة وضعيفة ومملوءة بالدم نتيجة ضعفها والمريض يعاني من دم بالبراز

R/ sediprotect, proctosedyl, procto-4, procto-lidosine
cream or supp 1x2

لبوسة موضعية أو كريم مرتين في اليوم

يحتوي على مخدر موضعي وكورتيزون مضاد للالتهاب ويحتوي على مضاد

حيوي قاتل للبكتريا

R/ laxative (minalax, laxin, bisadyl) tab 1x2

قرص مرتين في اليوم

ملين للبراز ليسهل عملية التبرز فيقلل احداث الجروح والالم

R/ rutin-c, rutalex or daflon, dafrex tab 1x2

قرص مرتين في اليوم

تقوى الأوعية الدموية الموجودة وتقلل البواسير

R/ analgesics (ketofan, cataflam) tab 1x2

قرص مرتين في اليوم

مسكن لتقليل الألم والالتهاب

Anal

بحة البراز

R/ glyce

R/ sedi

or supp

مضاد

R/ vin

R/ an

Wo

-Ant

-Scar

(solc

R/ h

اليوم

R/ c

لاكل

R/ a

لاكل

R/ s

يوم

Anal fissure: روشنة شرح الشرج

شرح موجود بالشرح مع وجع شديد والم و تزييف وصعوبة في عملية البراز

R/ glycerine supp, other laxatives to soften stool 1x2

قرص مرتين في اليوم

ملين للبراز ليسهل عملية التبرز فيقلل احداث الجروح والالم

R/ sediprotect, proctosedyl, procto-4 , procto-lidosine cream or supp 1x2

لبوسة موضعية او كريم مرتين في اليوم

يحتوى على مخدر موضعي وكورتيزون مضاد للالتهاب ويحتوى على مضاد

حيوي قاتل للبكتريا

R/ vinosin cream or GTN cream

كريم مرتين في اليوم

يقوم بانبساط في عضلات فتحة الشرج فيسهل التبرز

R/ analgesics (ketofan, cataflam) tab 1x2

قرص مرتين في اليوم

مسكن لتقليل الالم والالتهاب

Wounds: روشنة علاج الجروح

-Antibiotics, anti-inflammatory, antiedematous

-Scar reducing agents (scartex gel , verdex lotion, scaro)

(solcoseryl (jelly amp), dexpanthenol cream → healing

الروشنة :

R/ hibiolic 625 or ibidroxil cap 1 x3

قرص 3 مرات في اليوم

R/ cataflam or ketoprofen 1x3

قرص 3 مرات في اليوم بعد الاكل

R/ alphintern or ambezim tab 1x3

قرص 3 مرات في اليوم قبل الاكل

R/ scaro or scartex gel 1x3

دهان 3 مرات في اليوم

التعامل مع عضة الحيوانات animal bite:

يتم تنظيف الجرح وتعقيمه - اعطاء مضاد حيوي - اعطاء امبول تيتانوس
تغطية الجرح بشاش معقم مع عدم تخطيه - اعطاء المصل في حالات محدد

RoshtatologyAbscess pain:

روشنة علاج الدمامل والخراج

Open abscess , drain pus

+ antibiotics

+ analgesics

+ antiedematous

طريقة فتح الخراج:

الطريقة

في اكثر منطقة يتجمع فيها الصديد نقطع بالمشرط 1-2 سم ونبدأ نعصر الجرح حتى نفضيه من الصديد ثم ندخل بالارترى مقبول ونفتحه (طريقة هيلتون) حتى نوسع الفتحة ونتخلص من الصديد ثم نضع ماء اكسجين وبيتاين لتطهير الجرح ونضع قطعة من الشاش داخل الجرح لازالة اى صديد جديد متكون ونغطي الجرح ونعطي مضاد حيوى ومسكن قوى

EXPLORING AN ABSCESSالروشنة:

R/ Hibiotic 625 tab 1X3 for infection

مضاد حيوى قاتل للبكتريا

R/ Cataflam 1x2 after meal

مسكن وخافض للحرارة ومضاد للالتهاب

R/ α chemotrypsin amp or alphintern or ambeziem tab 1x3

يقلل التورمات والالتهابات

R/ Hemoclar or reparil gel or alpha kadol cream 1x3

دهان موضعى يقلل التورمات والالتهابات والتجمعات الدموية

Cholecystitis

اعراضه

وجع في الجنب اليمين يسمع في الكتف اليمين او في قم المعدة او الظهر وغالبا
ست تخينة في سن الاربعينات

CHOLECYSTITIS



العلاج: Treatment:

In acute case:

ketolac amp + visceralgine amp + primperan amp + zantac amp

In home:

R/ ursofalk or urscol cap (Ursodeoxycholic Acid) 1x2

يقلل افراز الكوليستيرول ويساعد على نفاثت الحصوات

R/ Rowachol or bilichol cap 1x3

يساعد على نفاثت الحصوات

R/ visceralgine tab 1x3

باسط للعضلات اللا ارادية يقلل المص

اعراضه:

المريض ليس لديه غازات او براز لفترة ومعه تجميع ومعه انتفاخ شديد في البطن يمكن ان يكون بعد عملية جراحية او بسبب انسداد الامعاء مع الفحص نجد بطن المريض منتفخة وملينة بالهواء و عند عمل اشعة عادية للمريض تظهر الغازات في الاشعة العادية

العلاج:

- لا شيء بالفم ويتم اعطاء محاليل للمريض
- تركيب انبوبة رايل مقاس 16 من الانف
- علاج السبب

Acute peritonitis: التهاب بالغشاء البريتوني

اعراضه:

انتفاخ وتيبس بالبطن مع وجع شديد وسخونيه وزيادة في ضربات القلب وهبوط في الدورة الدموية تصاحبه عدوى واعياء شديد

العلاج:

- مضادات حيوية واسعة المجال (triple therapy)
- لا شيء بالفم ويتم اعطاء محاليل للمريض
- تركيب انبوبة رايل مقاس 16 من الانف
- علاج السبب

Acute pancreatitis: التهاب البنكرياس

اعراضه:

الم شديد في فم المعدة ويبس جامد في الظهر ويقبل عندما يميل المريض للامام
نفس العلاج السابق + مسكن قوى مثل البيثيديين او المورفين + جراحة

Appendicitis colic : مغص الزائدة

اعراضه:

وجع في الجنب اليمين بدا حوالي السرة معاه سخونية او تجميع لما نضغط بايدنا على مكان الوجع الوجع يزيد ولما نشيل ايدينا يزيد اكثر ويزيد الوجع لو رفعنا رجل العيان ناحية باطنة

يتم العلاج جراحيا باستئصال الزائدة

Acute intestinal obstruction: الانسداد المعوي

اعراضه:

المريض ليس لديه غازات او براز لفترة ومعه ترجيع ومعه انتفاخ شديد في البطن يمكن ان يكون بعد عملية جراحية او بسبب انسداد الامعاء مع الفحص نجد بطن المريض منتفخة وملينة بالهواء وعند عمل اشعة عادية للمريض تظهر الغازات في الاشعة العادية

العلاج:

- لا شيء بالفم ويتم اعطاء محاليل للمريض
- تركيب انبوبة رايل مقاس 16 من الانف
- علاج السبب

Acute peritonitis: التهاب الغشاء البريتوني

اعراضه:

انتفاخ وتيبس بالبطن مع وجع شديد وسخونية وزيادة في ضربات القلب وهبوط في الدورة الدموية تصاحبه عدوى واعياء شديد

العلاج:

- مضادات حيوية واسعة المجال (triple therapy)
- لا شيء بالفم ويتم اعطاء محاليل للمريض
- تركيب انبوبة رايل مقاس 16 من الانف
- علاج السبب

Acute pancreatitis: التهاب البنكرياس

اعراضه:

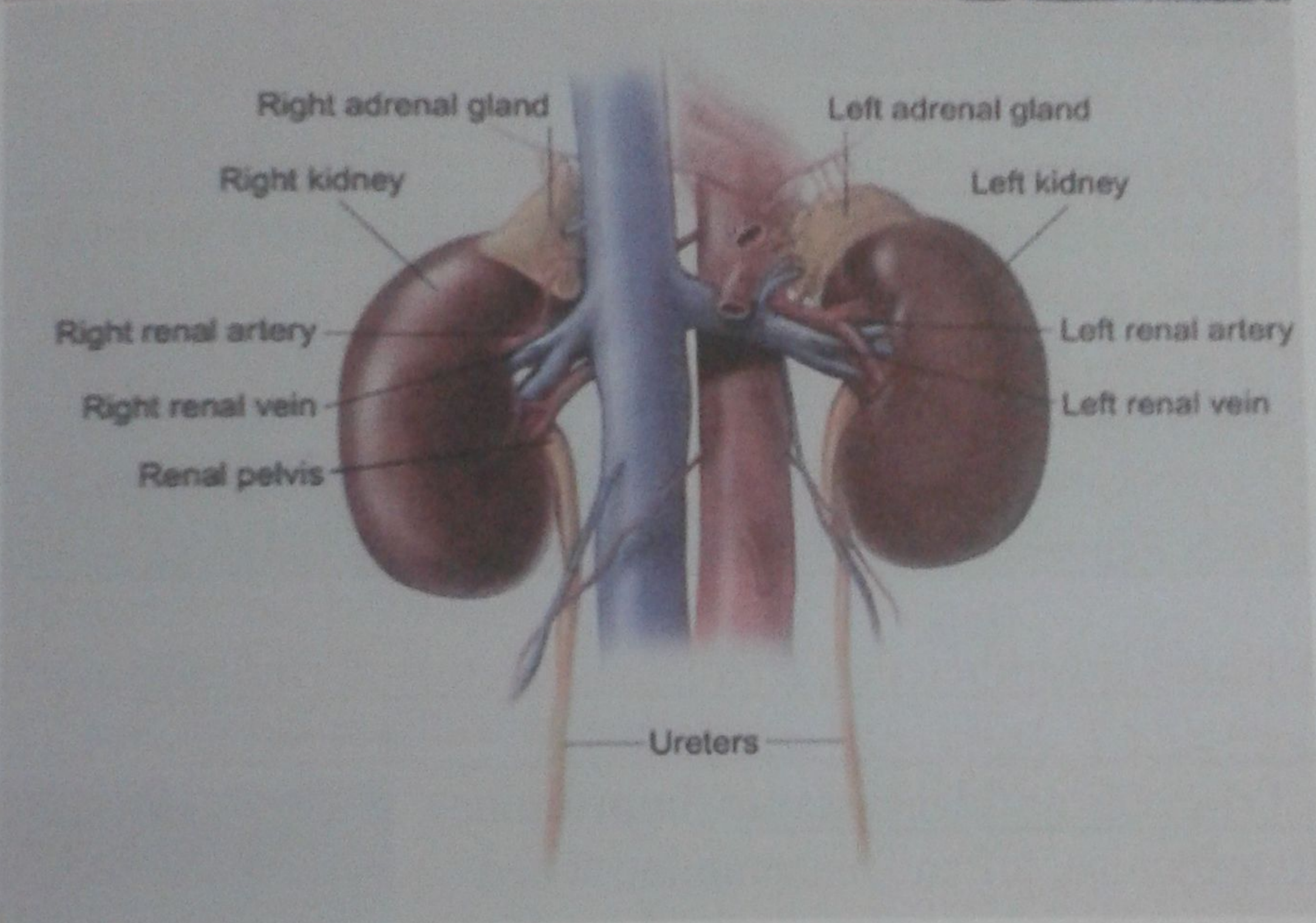
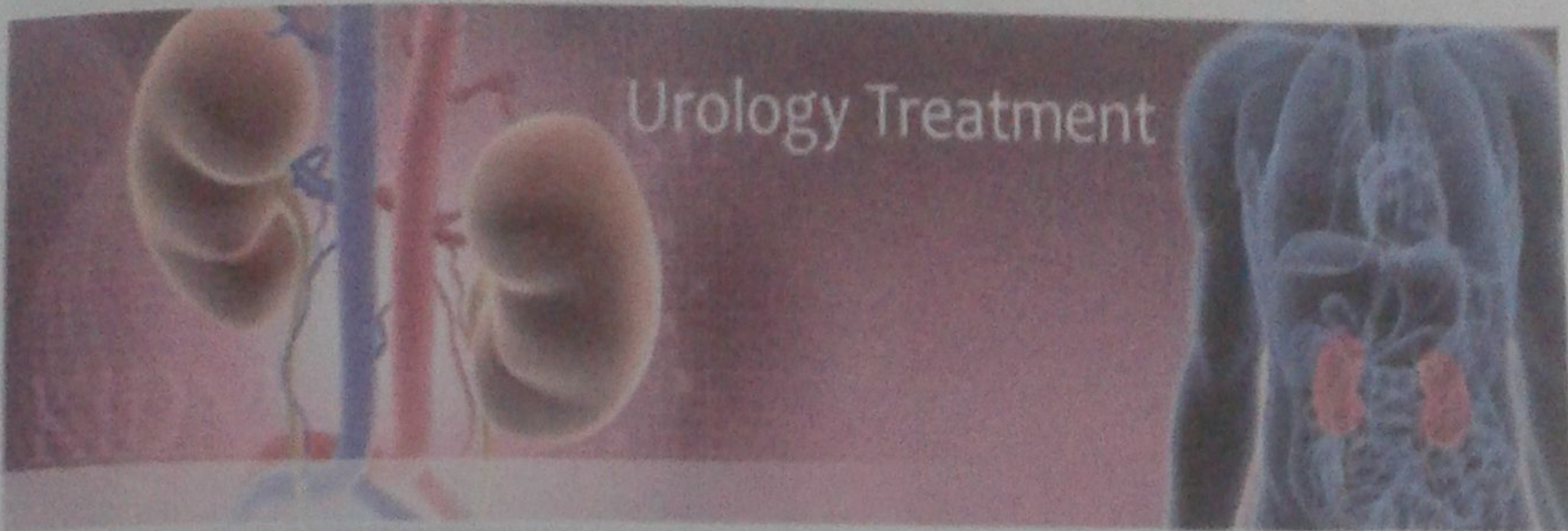
الم شديد في فم المعدة وببسمع جامد في الظهر ويقل عندما يميل المريض للامام
نفس العلاج السابق + مسكن قوي مثل البيثيديين او المورفين + جراحة

Appendicitis colic : مغص الزائدة

اعراضه:

وجع في الجنب اليمين بدا حوالي الساعة معاه سخونية او ترجيع لما نضغط بايدنا على مكان الوجع الوجيه ولما نشيل ايدينا يزيد اكثر ويزيد الوجع لو رفعنا رجل العيان ناحية باطنة

يتم العلاج جراحيا باستئصال الزائدة



Urology prescriptions

روشتات المسالك البولية والتناسلية

Impotence in male: روضة علاج عدم الانتصاب عند الذكور

R/ Viagra, erec tab 1/4 hour before intercourse.

قرص او نصف قرص قبل الجماع بربع ساعة



Premature ejaculation: روضة علاج القذف السريع عند الذكور

R/ Anfranil (chloropramine) 25 mg 3h. Before intercourse tab

قرص قبل الجماع بساعة يقلل سرعة القذف

R/ joybox, paroxitene 1x1

قرص يوميا يقلل سرعة القذف

R/ Lignocaine spray 2 puff on glans penis before intercourse

رش موضعي على رأس القضيب قبل الجماع بربع ساعة

Urinary incompetence, frequency, nocturnal enuresis:

روضة عدم التحكم في البول والسلس البولي والتبول الا ارادى الليلي

- Tri-cyclic antidepressants (impramine)

R/ toframine, tofranil, anapramine at bed

قرص قبل النوم (not more than 3 monthes)

(تعمل على احتباس البول كعرض جانبي)

- anticholinergic: Oxybutinin

R/ uripan, ditropan, detronin tab 1x2

قرص مرتين يوميا

تقلل من انقباضات المثانة فيقل التبول



Prostatic congestion: روضة احتقان البروستاتا

R/ Decongestyl supp after defecation 1X2

R/ Pepon caps 1x3

R/ Prostetrol tab 1x1


روشتة تضخم البروستاتا: Benign prostatic hyperplasia:

1) We use alpha blockers to decrease prostatic size

- tamsulosin, prazosin, silodosin

R/ omnic ocas or tamsulin ,
flopalex tab قرص قبل النوم

يقلل من الفيضات عضلة البول و يقلل حجم البروستاتا

**2) finasteride**

R/ proscar OR prostec OR prostat 5 mg tab قرص قبل النوم

يقلل حجم البروستاتا

روشتة عدوى الجهاز البولي: Urinary tract infection:

- Antibiotics(quinolones)

R/ ciprofloxacin or ciprofar 1x2

مضاد حيوى يقتل البكتريا

- Analgesics

R/ diclofenac, ketrolac,
ketoprofen) 1x2

مسكن ومضاد للالتهابات وخافض للحرارة

R/ coli-urinal eff 1x3

مطهر لمجرى البول



In female we add :

vaginal wash like betadin wash,

Vaginal preparations like R/ genodaktarin vag tab 1x2

وذلك لعلاج الالتهابات المهبلية وقتل البكتريا والفطريات المسببة لها

نزيف البول: Haematuria:

يقوم المريض بعمل اشعة تليفزيونية على مثانة ممتلئة وتحليل بول ويحول
لدكتور مسالك مع تعويض الجسم بالدم والمحاليل المناسبة اذا كان النزيف شديد

NB: The most common cause of haematuria in old male in
Egypt is bladder tumors . others are stones, trauma , cystitis

Urinary tract stones: رويشة حصوات الجهاز البوليIf stone is less than 1 cm and found in kidney : حصوات الكلى

- Drink a lot of fluids,

↓ Ca , salts in food

R/ cystone or cystinol tab 1x3

يدوب الحصوة

R/ Voltaren amp IM or tab 1x2

يقلل الالم والالتهاب والحرارة

R/ Rowatinex or urinex cap 1x3

يدوب الحصوة

R/ urosolvin eff or urivin eff 1x3

يدوب الحصوة

R/ Buscopan amp or tab. 1x2

مضاد للتقلصات ويقلل الالم

If stone is less than 1 cm in ureter we use: حصوات الحالب

R/ tamsulin, or block alpha 1x1 at bed (one time per day)

يرخي عضلات الحالب فيساعد على طرد الحصوة وقللة التقلصات وتقليل الالم

R/ Alphintern 1x3 (three time per day)

يقلل التورم والالتهابات حول الحصوة ويساعد على طردها

R/ Cataflam tab 1x2 (two times per day)

يقلل الالم والالتهاب والحرارة

R/ Buscopan tab 1x2 (two times per day)

مضاد للتقلصات ويقلل الالم

If stone from 1-2 cm we use:

ESWL OR endoscopy منظار تفتيت

If stone is more than 2 cm we use:

Open surgery عملية جراحية which is called pyelolithotomy

Ca oxalate stones: رويشة لحصوات الكالسيوم

Avoid mango, tomato,...

+ epimag OR xenomag eff sach. 1x3



Gynaecology & obstetrics prescriptions

روشتات النساء والتوليد

Drugs used safe with pregnancy: الادوية المستخدمة الامنة مع الحوامل

Drugs use with pregnancy

تقسيم استخدام الادوية مع الحوامل

Category A استخدامات الدواء مع الانسان والحيوان اثبتت سلامته

E.g. (paracetamol)

Category B استخدامات الدواء مع الحيوان اثبتت سلامته ولكن ليس مع الانسان

E.g. (Amoxicillin with clavulanic acid)

Category C اثبتت اضرار مع الحيوان وليس الانسان ويستخدم في الضرورة

E.g. (diclofenac)

Category D اثبتت اضرار مع الحيوان والانسان و الاستخدام مع الضرورة الشديدة

E.g. (phenytoin)

Category X اثبتت اضرار شديدة جدا مع الحيوان والانسان ولا يمكن استخدامه

E.g. (Thalidomide)

Category N الدواء لم يقسم حتى الان

E.g. (new drugs)

Drugs used with pregnancy: الادوية المستخدمة مع الحوامل

pain → paracetamol

antibiotics → penicillins, 3rd group cephalosporins

hypertension → α methyl dopa

constipation → laxin tab(1x1), picolax drop, glycerin supp

vomiting → cortigen B6, navidoxine, navoproxine amp.

metocloperamide at (2nd, 3rd trimester)

acidity → mucogel susp, (1x3), fawar fruit (1x3)

flatulence → disflatyl chew tab 2x3, eucarbon 1x3

diarrhea → kapect susp, semecta, pectocal sach., susp 1x3

colic → buscopan 1x2

cough → guava syrup 1x2, broncho-prosyrup 1x3

diabetes mellitus → insulin + glucose 5%

Flu → seckem flu sachets + cevamol

Safe drugs with pregnancy:Pain → رويشة الالم اثناء الحمل

paracetamol 1x3

R/ panadol or paramol tab 1x3

قرص 3 مرات في اليوم

يمكن استخدام ديكلوفناك او كيترولاك امبول مرة واحدة فقط في حالات الطوارئ مع الالم الشديد

R/ voltaren or adolor amp once and donot repeat it

امبول عضل مرة واحدة

Antibiotics → رويشة للعدوى اثناء الحملpenicillins, 3rd group cephalosporins 1X2

R/ hibiotic or augmentin 625 mg or flummox 500 mg tab

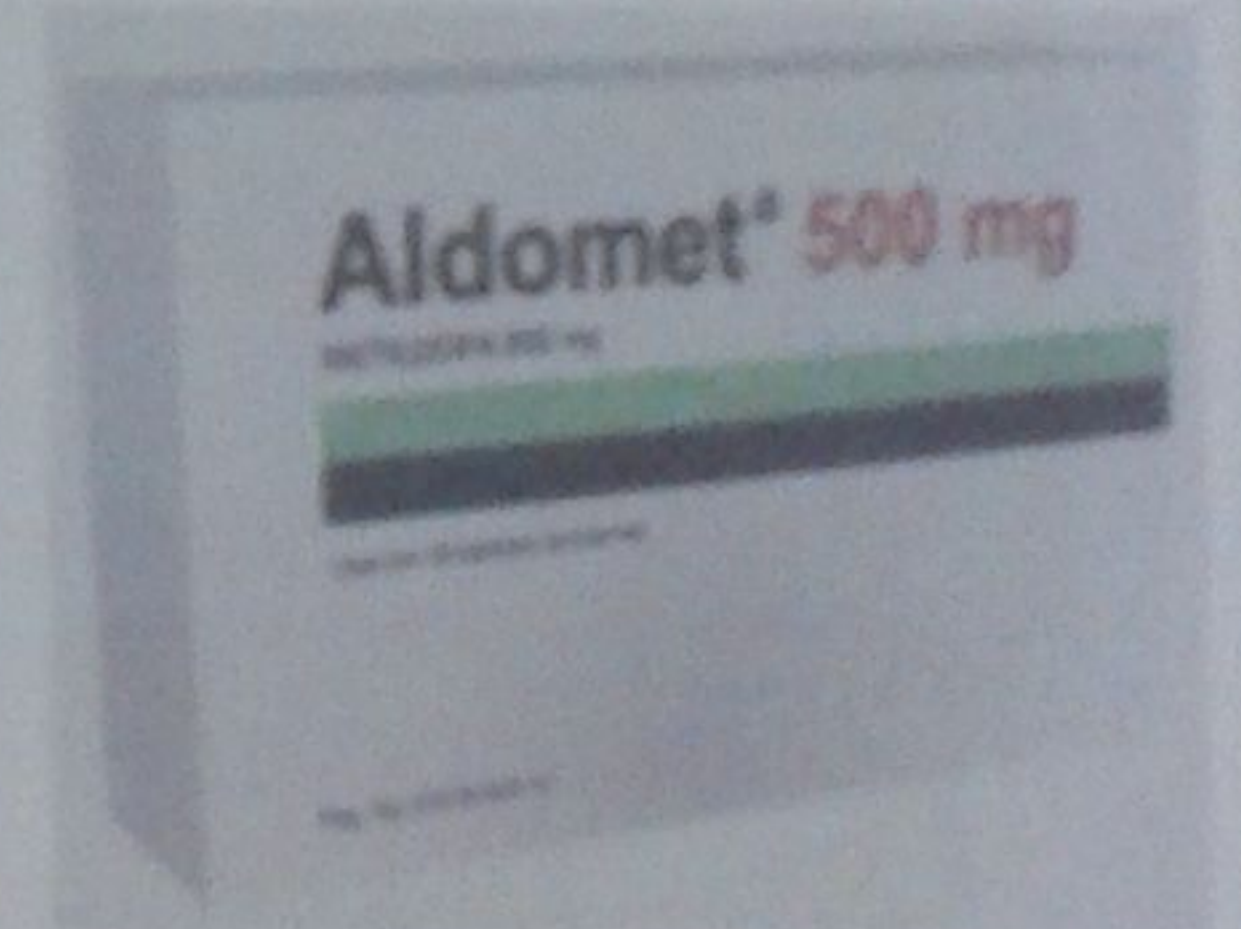
قرص 3 مرات في اليوم

R/ ceftriaxone or cefotax or cefazone amp 1 gm

امبول كل 12 ساعة وريد او عضل حسب الجرعة

Hypertension → رويشة لارتفاع الضغط اثناء الحمل α methyl dopa (aldomet) 1X1

R/ aldomet tab 1x1 قرص مرة واحدة في اليوم

constipation → رويشة للامساك اثناء الحمل

R/ laxin tab (1x1) قرص مرة واحدة في اليوم

R/ picolax drop 10 نقط عند اللزوم

R/ glycerin supp عند اللزوم

Vomiting → رويشة للترجيع اثناء الحمل

R/ cortigen B6, navidoxine , navoproxine amp

R/ Metocloperamide (primpran) at (2nd, 3rd trimester) amp

R/ ondasteron (zofran) amp

امبول عند اللزوم

Acidity → روشتة للحموضة اثناء الحمل

R/ mucogel susp. (1x3)

شرب 3 مرات في اليوم

R/ fawar fruit (1x3)

فوار 3 مرات في اليوم

Flatulence → روشتة للانتفاخات اثناء الحمل

R/ disflatyl chew tab 2x3

قرصين 3 مرات في اليوم

R/ eucarbon tab 1x3

قرص مرة واحدة في اليوم

Diarrhea → روشتة للإسهال اثناء الحمل

R/ kapect susp 1X2

شرب 3 مرات في اليوم

R/ Semecta sachet 1X2

فوار مرتين في اليوم

R/ pectocal sach, susp 1x3

شرب مرتين في اليوم

Colic → روشتة للمغص اثناء الحمل

R/ buscopan or visceralgine tab or amp 1X2

قرص مرتين في اليوم

R/ petro 1x2 tab

قرص مرتين في اليوم

Cough → روشتة للكحة اثناء الحمل

R/ guava syrup 1x2

شرب مرتين في اليوم

R/ broncho-pro syrup 1x3

شرب 3 مرات في اليوم



Diabetes mellitus → **روشتة لمرض السكر اثناء الحمل**

R/ insulin + glucose 5%

حسب نسبة السكر

Flu → **روشتة للانفلونزا اثناء الحمل**

R/ seckem flu sachets 1x3

فوار 3 مرات في اليوم

R/ cevamol eff. 1X3

فوار 3 مرات في اليوم

**Allergy** → **روشتة للحساسية اثناء الحمل**1st, 2nd generations are safeR/ avil or allergex or cetirizine tab 1x1

قرص مرة في اليوم

**After labor : روشتة الادوية المستخدمة بعد الولادة :****For mother:**

Antibiotic (hibiotic)+ analgesic (cataflam)

+ vaginal wash (melva, rosa clean)

+ mesotec (prostaglandins) → contraction of uterus, ↓bleeding

For baby:

Alcohol for umbilicus 1x4

+ tobrin drops for eye 1x3

+ Baby drink if decreased milk

Contraceptive pills: روضة حبوب منع الحملProgesterone + estrogen:

R/ Cycloprogy nova, activelle, cliest, gynera, marvelon,
microcept, triocept, yasmin, minulet tab

1x1 from 5th to 21th d

سعرها رخيص ولكن مشاكلها اكبر نظرا لوجود الاستروجين

Progesterone only:

Should be in time every day

R/ Microlut, micronor, exluton, postnor tab

1x1 .less side effects

سعرها غالى ولكن مشاكلها اقل لانها لا تحتوى على الاستروجين

Contraceptive injections: حقن منع الحمل

R/ Depo-provera vial (1 / 3 monthes) كل 3 شهور

R/ Noricept (1/ 2 monthes) كل شهرين

R/ Mesigyn, mesocept, noricept amp (1 / month) كل شهر

Dysmenorrhea: روضة لالام الدورة

Analgesic + antispasmodic

R/ cataflam or voltaren 50 tab قرص مرتين فى اليوم بعد الاكل

R/ Petro or visceralgine or buscopan قرص مرتين فى اليوم

الاستلقاء على الظهر ووضع فوطة دافئة على البطن يقلل الالم

Senile vaginitis , vaginal dryness: الجفاف المهبلى

local estrogen preparation + lubricant gel + antiseptic douch

R/ premarin vag. Cream

دهان مرة واحدة يوميا لمدة 21 يوم

R/ K-Y gel

جل قبل الجماع مباشرة لتقليل الجفاف

R/ tantum rosa sackets

تسظيف مهبلى مرة واحدة يوميا

Drugs containing gonadal hormones and its antagonist
 روستاتولوجي ادوية تحتوي على الهرمونات الجنسية ومضاداتها

Antiestrogen:

يستخدم في علاج سرطان الثدي والعقم

R/ Clomiphene, tamoxifen, nolvadex tab
 قرص مرتين في اليوم



Anti androgen:

يستخدم في علاج سرطان البروستاتا وزيادة الشعر عند الاناث وحبوب الشباب

Used for prostatic carcinoma, hirsutism, acne in female

R/ Androcur, Diane, Climene, Anandron tab 1x3
 قرص 3 مرات في اليوم

Progesterone containing drugs:

يستخدم في منع الحمل ووجع الدورة والخوف من الاجهاض

Used in contraception, dysmenorrheal, threatened abortion

R/ Steronate, cidolut nor, gestanon, provera, urogestan tab 1x2
 قرص مرتين في اليوم

Estrogen containing drugs:

يستخدم في منع الحمل وفي سن الياس ومشاكل الدورة و سرطان البروستاتا

Used in contraception, postmenopausal syndrome, dysfunctional uterine bleeding, cancer prostate, hypogonadism

R/ ethinyl oestradiol, ovestin, premarin, livial tab 1x1
 قرص مرة في اليوم

Progesterone+oestradiol:

يستخدم في وجع الدورة و في سن الياس ومنع الاجهاض وسرطان البروستاتا
وعشاشة العظام

used in dysmenorrheal, postmenopause, osteoprosis, habitual
abortion, cancer prostate

R/ cycloprogynova, trisequens, activele tab 1x1

R/ lutofolone, gynodian depot amp 1x1

قرص مرة يوميا

Testosterone containing drugs:

يستخدم في ضعف الغدد التناسلية وسرطان الثدي وعشاشة العظام

used in hypogonadism, breast cancer, senile oseoprosis

R/ Andriol, andromen, cidoviron, provimest tab 1x1

قرص مرة يوميا

R/ cidoteston, testone-E, sustanon 1/2 week

Anti estrogen, pituitary hormones:

يستخدم في علاج قصور وظيفة الخصية و عدم نزول الخصيتين في الذكر

يستخدم في علاج انقطاع الدورة و قلة التبويض وقلة الخصوبة وتكيس المبايض

used in 2nd testicular failure, undescended testis ,

1ry, 2ry amenorrhea, induction of ovulation, ttt of infertility,

polycystic ovary syndrome

R/ Pregnyl , profassi, choriomon, epifasi, menogon amp 1x1

Danazol: androgen like

يستخدم في علاج البطانة المهاجرة في الانثى وتضخم الثدي في الذكور

-Used in ttt of endometriosis, mamary dysplasia,

Gynaceomastia, inhibit pituitary, sex hormones action

R/ Danol, danazol cap 1x3

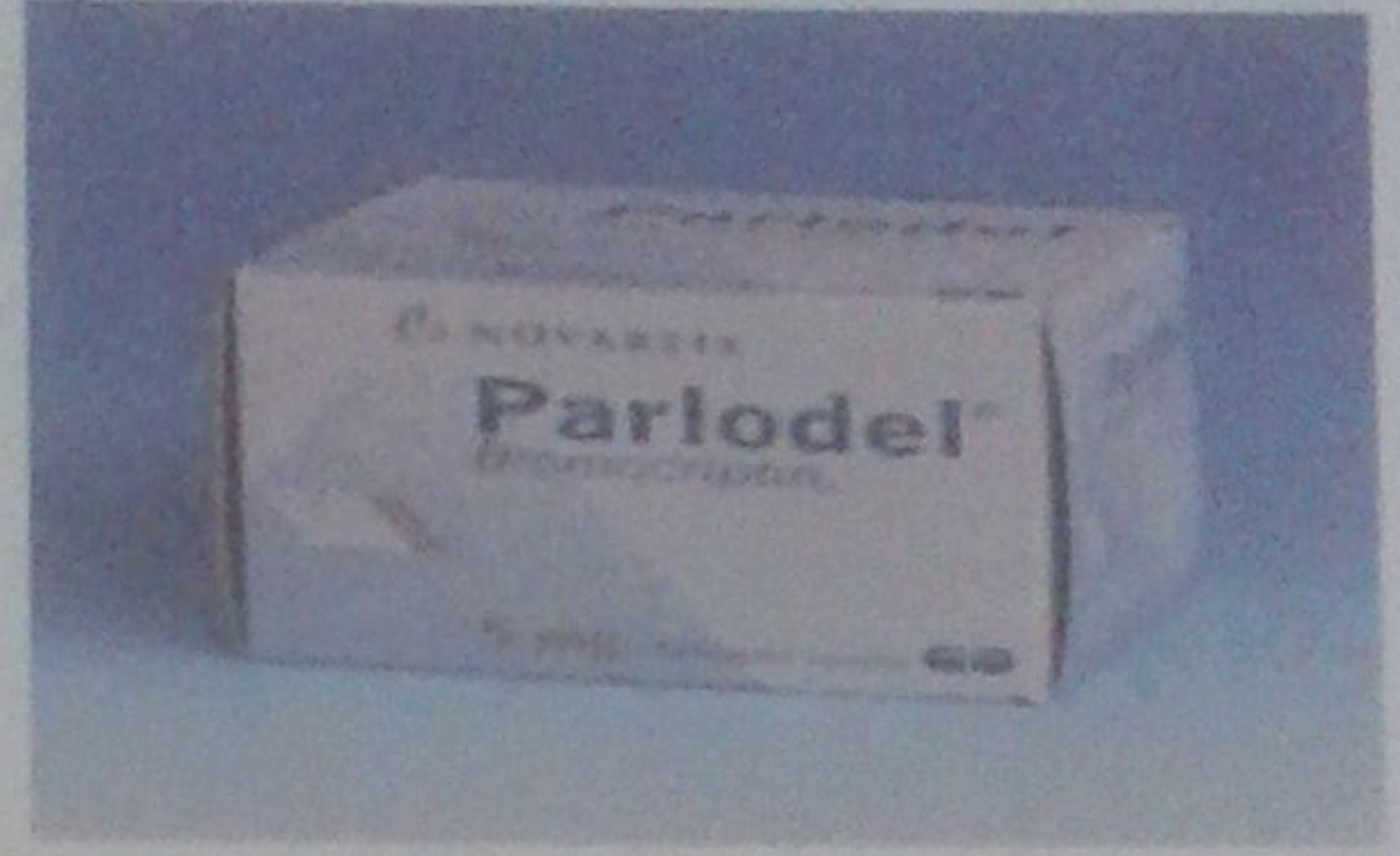
Bromocriptine:

dopamine agonist

يستخدم في علاج زيادة افراز اللبن و انقطاع الدورة وعلاج مرض الشلل الرعاش

Used in galactorrhea, amenorrhea,
↓lactation, parkinsonism

R/ Parlodel, lactodel, dopagon,
dopergin tab 1x2

**Lactation: رويشة الادوية المستخدمة لزيادة او تقليل اللبن**

Activator: (lactagogue) مدرات اللبن

R/ Herbana , lactomax, lactoflow , lacto G cap 1x2

Suppressors: مثبطات افراز اللبن

-dopamine agonist (bromocriptine)

R/ Parlodel, lactodel, dopagon, dopergin tab 1x2

For caring of breast during lactation:

R/ Hipanthen cream 1x2 for crackling of lactation

Washing: رويشة غسل مهبل للنظافة وازالة الروائح الكريهة

R/ Melva, leaders care, del rose, femicure, kelenva, rosaclean,
clenza, lady care 1x2 غسل مهبل مرتين في اليوم

Vaginitis: رويشة التهابات المهبل

Antibiotics + antifungal + analgesic +
treatment of cause + vaginal wash

R/ levoxin tab 500 قرص مرة في اليوم

R/ gynodaktarin vaginal tab قرص مهبل مرة يوميا

R/ cataflam tab 50 قرص مرتين يوميا بعد الاكل

R/ betadine vaginal wash غسل مهبل مرتين في اليوم

To delay menses: رويشة لتأجيل الدورة

R/ Steronate tab 1x2 5 days before menses

R/ cidolut nor 1x2 5 days before mense

Vaginal preparations: روستة المستحضرات المهبلية

R/ Gynozol, gynodaktarin, miconaz,
gynoconazole, gynomykotral (miconazole)

1x1x3 for fungi vaginal tab

اقراص مهبلية لقتل الفطريات

R/Gynotrosyd, gytro (triconazole) cream, tab 1x1x3 for fungi

اقراص مهبلية لقتل الفطريات

R/ Betadine douch, ovules 1x2 for infection

غسول مهبلي للتطهير وقتل البكتريا

R/ Candestan, canestan (clotrimazole) for candida 1X2

اقراص مهبلية لقتل الفطريات

R/ Fangicure, metron, amrizole (metronidazole) (1x1x10) tab
or supp for anaerobes, protozoal infections as trichomonas

اقراص مهبلية لقتل الكائنات وحيدة الخلية مثل التريكموناس

R/ Dalacin, vagiclind (clindamycin) antibiotic for infection

اقراص مهبلية لقتل البكتريا

Sexual stimulant for woman: روستة لزيادة الرغبة والمتعة الجنسية

نواء لزيادة الرغبة والمتعة الجنسية عند السيدات خاصة كبار السن وبعد الولادة
ومرضى السكر

R/ Tricogyn gel (20 LE)

جيل داخل المهبل قبل الجماع بنصف ساعة

Early labor: روستة لتأخير الولادة المبكرة

R/ Yutpar, ritropar 1x2

قرص مرتين في اليوم

R/ Nifidepene (epilat) 1X2

قرص مرتين في اليوم

Bleeding before labor : روستة لتنظيف قبل الولادة

rest, replacement, avoid abortion

Bleeding after labor: روشتة لتنزيف بعد الولادة

R/syntocinen, methergine amp امبول عند اللزوم

Delayed labour: روشتة لتحفيز الولادة الطبيعية

R/ Syntocinon (5-10) amp

R/ Ezaprost, prostin (pgs) amp

R/ Methergin amp

they are contraindicated if there is obstructed labour

Menopause: روشتة الادوية المستخدمة للمرأة فى سن اليأس

R/ klidamydon tab 1x1 from 1st day to 25th day

R/ cidolut nor tab 1x2 for 1 week

R/ antidepressant (prozoc, ciprolex) cap 1x1 → ↓ hot flushes

R/ catapress, clonidine 1x1 /week 1 hour before breakfast

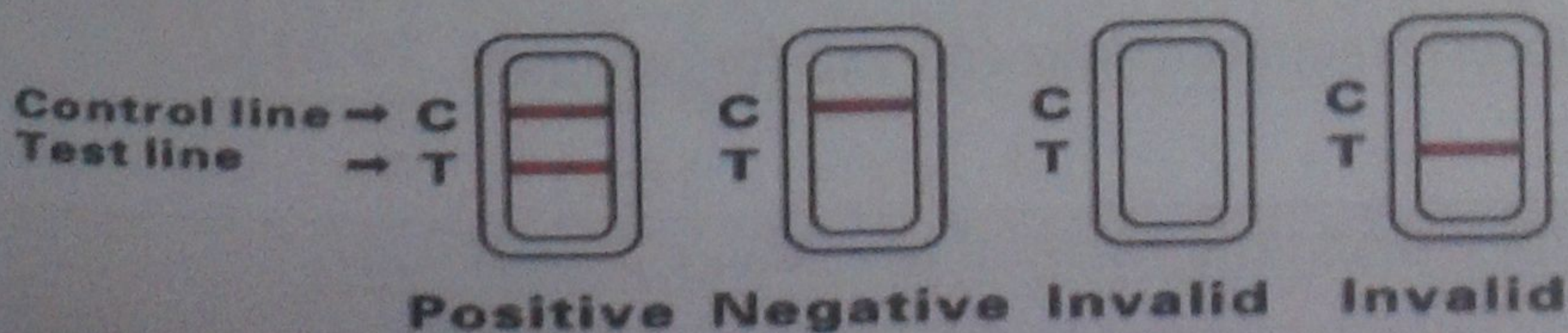
R/ premarin vaginal cream

Pregnancy tests: اختبارات الحمل

Baby check, fast check, eva check (method: see after)

Pregnancy test steps**اختبار الحمل**

ناخذ عينة من البول ونضع بها شريط كشف الحمل لمدة 5 دقائق
 اذا ظهر خط احمر واحد كما بالرسم فالاختبار صحيح ولا يوجد حمل
 اذا ظهر خطين احمر كما بالرسم فالاختبار صحيح ويوجد حمل ويتم التأكد من
 ذلك بعمل اختبار لنسبة هرمون الحمل بالدم
 اذا لم يظهر خطوط حمراء فالاختبار خاطيء ويجب اعادته بشريط اخر



Prescriptions:

Infection of a pregnant: روشتة عدوى الحوامل

- antibiotic 625 1x3 or ceftriaxone amp (1gm) 1x1
- paracetamol tab 1x3
- cortigen B6 or navidoxine or zofran amp for vomiting
- smecta 1x3 for diarrhea

Hirsutism: روشتة زيادة الشعر عند الاناث

- aldactone tab 1x1 in morning
- urbasone tab 1x1
- cidophage tab 1x1 after launch

Infertility , delayed pregnancy: روشتة تاخر الانجاب

- Clomiphene, tamoxifen tab 1x1

Vaginitis: روشتة التهابات المهبل

- Ciprofloxacin or epinor cap 1x2
- Gynotrosyd or gytro cream, tab 1x1x3 for fungi
- Flagyl tab 1 x 3
- Cataflam tab 1x3

Renal stone: روشتة حصوات الكلى

- cystone tab 1 x 3
- drink a lot of fluid, ↓ Ca , salts in food
- buscopan tab 1x3
- Rowatinex or urinex 1x3
- Urinicol or coli urinal eff 1x3
- ciprofloxacin or conaz cap 1x2 for infection

Benign prostatic hyperplasia: روشتة تضخم البروستاتا

- tamsulin tab or prostetrol tab 1x1



Pediatrics prescriptions

روشتات الاطفال

روشتة للموالود الجديد

R/ Tobrin eye drop

قطرة 4 مرات في اليوم

R/ Alcohol for umbilicus

دهان موضعي على السرة 3 مرات في اليوم

R/ Johnson baby oil

دهان على الجسم مرتين في اليوم

R/ Baby drink if needed

يعطى بالقم للطفل عند اللزوم

لتجنب عدوى العين

للتطهير وتجنب العدوى

لحماية الجلد

للتغذية

روشتة لعلاج الصفراء بعد الولادة

Phototherapy is needed

يعرض الطفل لضوء ابيض للتخلص من الصفراء بعد الولادة

روشتة للمغص والانتفاخات في الاطفال

R/ Spasmatol, baby rest, gripe water drops, simethicone drops

10 نقط مرتين في اليوم

For children :

R/ Visceralgine syrup

شراب 3 مرات في اليوم



روشتة للترجيع في الاطفال

R/ Cortigen B6 ped. Amp or zofran amp (1 ml only)

امبول عند اللزوم

R/ motinorm syrup or supp

شراب او لبوسة 3 مرات في اليوم

روشتة للاسهال في الاطفال

R/ Kapect syrup, semecta

شراب 3 مرات في اليوم

R/ rehydran for replacement sachets

يحل محلول الجفاف على كوب ماء ويعطى للطفل بالمعلقة


Constipation: روستة للامساك في الاطفال

R/ Glycerin infant supp

لبوس عند اللزوم

R/ normalax drops

10 نقط مرتين في اليوم

**Pain, fever: روستة للالم والسخونية في الاطفال**

R/ Cetal, tempra drops, dolfen supp 12.5 or 25 mg

مرتين في اليوم

Anti histaminic: روستة للحساسية في الاطفال

R/ Avil syrup or amp

امبول عند اللزوم

Rash: روستة لحساسية الجلد في الاطفال

R/ Calamine lotions, antihistaminics solution

دهان موضعي مرتين في اليوم

Teething : روستة للتسنين في الاطفال

R/ Pedical Ca syrup

شراب مرة في اليوم

كالسيوم لتقوية الاسنان

R/ cetal syrup

شراب 3 مرات في اليوم

مسكن خافض للحرارة مضاد للالتهاب

R/ rhinomol syr 1x3

شراب 3 مرات في اليوم

للرشح والاحتقان

Runny nose: روستة للرشح في الاطفال

R/ Otrivine ped. Nasal drops, rhinomol syr. 1x3

تضييق الشعيرات الدموية فتقلل الاحتقان والرشح 3 مرات في اليوم

Iron: روستة لعلاج الانيميا ونقص الحديد في الاطفال

R/ Fer- in sol oral drops

10 نقط مرة يوميا

Multivitamins: روستة الفيتامينات في الاطفال

R/ Multi sanstol syr.

مرة يوميا

Antibiotics: روستة للعدوى والبكتريا في الاطفال

R/ Penicillins (augmentin, hibiatic, megamox) 375 susp. 1x3

R/ 3rd cephalosporins (cefotax, ceftriaxone) 500 mg amp 1x1

Erythromycin (erythromycin) 200 mg susp. 1x3

Trauma, edema: روستة للكدمات والتورمات في الاطفال

R/ maxilase syr. شراب 3 مرات في اليوم

R/ alpha chemotripsin amp امبول كل 12 ساعة حسب وزن الطفل

Dry cough: روستة للكحة الجافة في الاطفال

R/ Codipront syr. or guava syrup

شراب 3 مرات في اليوم

Productive cough: روستة للكحة مع بلغم في الاطفال

R/ Toplexil syrup

شراب 3 مرات في اليوم

Appetizers: ↑ appetite روستة لفتح الشهية في الاطفال

R/ Multi-samstol syrup

R/ Tresorix syrup 1x2

شراب مرتين في اليوم

Cortisone : رويشة الكورتيزون والالتهابات وامراض المناعة

For allergy , immune diseases, inflammation

R/ Apidone, phenadone syrup

شرب مرتين في اليوم

Conjunctivitis: رويشة للالتهاب الجفون والملتحمة في الاطفال

R/ Isoptomaxitrol, tobrin drops

قطرة 3 مرات في اليوم

Skin infections, fungus: رويشة لعدوى الجلد والفطريات في الاطفال

R/ Kenacomb, quadriderm cream

دهان 3 مرات في اليوم

Dehydration: رويشة لعلاج الجفاف في الاطفال

R/ Rehydran, lohydran solution sachets

يحل محلول الجفاف على كوب ماء ويعطى للطفل بالمعلقة

Hypotension: رويشة لعلاج قلة الضغط في الاطفال

R/ Solucortef, fortacortin amp

امبول عند اللزوم

Diabetes: في الاطفال رويشة لعلاج مرض السكر

R/ Insulin injection sc

حقنة تحت الجلد حسب الاحتياج

Patent ductus arteriosis: رويشة لعلاج ثقب القلب في الاطفال

R/ Indocid(indomethacin): anti-prostaglandins

عند اللزوم

حساب الجرعة في الاطفال

DOSES OF ANTIBIOTICS FOR PEDIATRICS

حساب وزن الطفل	وزن الطفل بالكيلوجرام = (عمر الطفل بالشهور + 9) + 2 ◀ للأطفال من 3-12 شهر
	وزن الطفل بالكيلوجرام = (عمر الطفل بالسنة × 2) + 8 ◀ للأطفال من 1-6 سنة
	وزن الطفل بالكيلوجرام = ((عمر الطفل بالسنة × 7) - 5) + 2 ◀ للأطفال من 7-12 سنة
<p>• الجرعة اليومية (مل) = (الوزن) × (الجرعة لكل كجم) × (كلم مل يمثل التركيز المستخدم) / (التركيز المستخدم من المضاد الحيوي)</p> <p>• الجرعة اليومية قد تؤخذ مرة واحدة أو تقسم إلى 2-3 جرعات حسب استخدام المضاد الحيوي</p> <p>• على سبيل المثال ◀ طفل 10 كجم سيتناول أموكسيسيلين 125 ملجم / 5 مل والجرعة لكل جرام هي 25 ملجم</p> <p>• إذا الجرعة اليومية = (10 × 25 × 5) / 125 = 10 مل وتقسّم هذه الجرعة إلى ثلاث جرعات بما يعادل 3,3 مل كل 8 ساعات</p>	
<p>انتساجات ◀ (هذه الاستنتاجات خاصة بالأشربة) !</p>	
<p>• إذا كانت الجرعة المستخدمة هي 25 ملجم/ كجم فيمكننا أن نحسب الجرعة عن طريق الوزن مباشرة حيث تتمثل جميع التركيزات في 5 مل</p> <p>• الجرعة بالنسبة لتركيز 125 ملجم/ كجم = الوزن لو وزن الطفل 10 كجم إذا الجرعة اليومية المستخدمة هي 10 مل</p> <p>• الجرعة بالنسبة لتركيز 250 ملجم/ كجم = الوزن / 2 لو وزن الطفل 10 كجم إذا الجرعة اليومية المستخدمة هي 10 / 2 = 5 مل</p>	

€ Ibuprofen. 20-30 mg/kg in 3 or 4 divided doses > above 1 year

€ Mefenamic a. 25 mg/kg in three or four divided doses

€ Paracetamol 10-15 mg/kg/dose. >>>> up to 4g.

€ Diclofenac > 0.5-1 mg/kg/dose
> 2-2.5 mg/kg/day

5-10 سنوات

amoxicillin

Amoxicillin
clavulanic acid

Ampicillin

Cephalexin
Chloramphenicol

Cephradin

cefadroxil

Cefaclor

Cefprozil

cefuroxime

Cefpodoxim

Cefdinir

Cefixime

Erythromycin

Azithromycin

Clarithromycin

Sulphamethoxazole+

trimethoprim

ORAL DRUGS

يمكن استخدام (125 مرتين يوميا كل من ساعة) و (125 من 5-1 مرات يوميا أو 250 مرتين يوميا) و (250 ثلاث مرات يوميا من 5-10 مرات)

amoxicillin	20 – 40 mg/kg/day in divided doses every 8 hours
Amoxicillin+ clavulanic acid	25 – 50 mg/kg/day of the 4 parts amoxicillin , 1 part clavulanic acid preparations (which corresponds to a daily dosage of the equivalent of 20-40 mg/kg of amoxycillin and 5-10 mg/kg of clavulanic acid) to be taken in divided doses every 8 hours at the start of a meal
Ampicillin	50 –100 mg/kg/day in doses divided every 6 hours
Cephalexin & Chloramphenicol	25 – 50 mg/kg/day in 3 – 4 divided doses
Cephradine	25 – 50 mg/kg/day in divided doses every 8 hours
cefadroxil	25 – 50 mg/kg/day in asingle dose or in divided doses every 12 hours
Cefaclor	20 – 40 mg/kg/day in divided doses every 8 hours
Cefprozil	20 – 40 mg/kg/day in asingle dose or in divided doses every 12 hours
cefuroxime	20 – 40 mg/kg/day in divided doses every 12 hours
Cefpodoxim	8 mg/kg/day in divided doses every 12 hours
Cefdinir	14 mg/kg/day in asingle dose
Cefixime	8 mg/kg/day in asingle dose dose or in divided doses every 12 hours
Erythromycin	30 – 50 mg/kg/day in 3 – 4 divided doses الجرعة اليومية = الوزن × (4 / 3) لتركييز 200 ملجم / 5 مل
Azithromycin	10 mg/kg/day in asingle dose الجرعة = الوزن / 2 لتركييز 100 والوزن / 4 لتركييز 200
Clarithromycin	15 mg/kg/day in divided doses every 12 h الجرعة = الوزن × (10 / 6) لتركييز 125 و (10 / 3) لتركييز 250
Sulphamethoxazole+ trimethoprim	0.5 – 1 ml / kg /day in divided doses every 12 hours

Parenteral

Amoxicillin	50- 100 mg/kg/day in divided doses every 8 hours
Ampicillin	100 -150 mg/kg/day in doses divided every 6 hours
Sultamicillin (Unasyn)®	150 mg/kg/day 3 - 4 divided doses
Co-Amoxiclav (Augmentin)®	3 months-12 years: → Usually 30mg/kg every 8 h. (In more serious infections, increase frequency to every 6 h) 0-3 months: in premature (less than 4kg) → 30mg/kg every 12 hrs
Cephradine	50 - 100 mg/kg/day in 4 equally divided doses.
Cefotaxime	Children and infants 50-100 mg/kg/day in 2-4 divided doses. A maximum dose of 200 mg/kg/day in 2-4 divided doses may be given in exceptional cases. 0 - 1 week of age ▶ 50 mg/kg IV every 12 h 1 - 4 weeks of age ▶ 50 mg/kg IV every 8 h
Cefoperazone	25 -100 mg/kg every 12 hours
Ceftriaxone	Infants and young children may receive from 20-80 mg per kg body-mass daily; depending on the severity of the infection, usually 12-24 hourly. In cases of premature babies, the daily dosage should not exceed 50 mg per kg body mass on account of the immaturity of the infant's enzyme systems.
Ceftazidime	50 - 100 mg/kg/day in 2 divided doses.
Cefipime	Patients 2 months of age with body weight ≤40 kg: 50 mg/kg q12h for 10 days. For more severe infections, a dosage schedule of q8h can be used. Experience with the use of MAXIPIME in paediatric patients <2 months of age is limited. While this experience has been attained using the 50 mg/kg dose, modelling of pharmacokinetic data obtained in patients >2 months of age suggests that a dosage of 30 mg/kg q12h or q8h may be considered for patients aged 1 month up to 2 months.
Gentamicin	3- 5 mg/kg/day in divided doses every 8 hours
Amikacin	15 mg/kg/day divided into 2 or 3 equal doses. Treatment should preferably not continue for longer than 7 to 10 days, and the total dosage in adults should not exceed 15g.

Some available milk in Egypt:الالبان المتوافرة للاطفال

تعتبر البان الاطفال المصنفة من اهم ما يحتاجه الطفل بعد ميلاده مباشرة وتنقسم البان الاطفال لقسمين هما الانواع العادية و الانواع الخاصة
 الالبان العادية : وتنقسم لـ 3 مراحل رقم (1) للطفل من عمر يوم حتى تمام 6 اشهر ويراعى فيها ان تكون اقل فى نسبة الدهون و البروتينات حيث تتعامل معها معدة الرضيع بسهولة... ثم المرحلة التى تليها من الالبان رقم (2) لفئة الاطفال العمرية من سبعة اشهر وحتى تمام عام كامل و اخيرا الالبان رقم (3) لمن عام واحد وحتى 3 اعوام... وهننا فى غالب الامر لكن هناك شركات تنتج البان تحتوى على كم اكبر من الدسم ملائم للأعمار من سن 3 سنوات فما اكبر مثل شركة أبوت و حليب سيميلاك كيدز..

الالبان الخاصة Milk with special Formula

فى بعض الاحيان يكون لدى بعض الاطفال مشاكل من استخدام الحليب العادى وهنا تقتضى الضرورة انتاج انواع حليب تلائم احتياجاتهم...

من هذه الانواع :

(أ) حليب لعلاج حالات الإمساك والمغص Anti colic (AC) formula

هذه المشكلة شائعة جدا و فيها يعانى الطفل من امساك وانتفاخات كثيرة

وصممت هذه الالبان بتقنية ما تقلل من كمية الهواء التى يتناولها الطفل مع الحليب كذلك تحتوى على مقدار اقل من عنصر الحديد مما يقلل من حالات صعوبات الاخراج عن الرضيع

(ب) حليب خالى من اللاكتوز Free Lactose (FL) Formula

فى حالات نادرة يكون لدى الطفل مشكلة فى هضم اللبن بسبب غياب الانزيم المسئول عن عملية ابيض سكر اللبن (اللاكتوز) وهو انزيم لاكتيز lactase enzyme وهذه المشكلة تسبب حالات اسهال تحدث عن تناول الرضيع للحليب العادى بالتالى تقوم الشركات بتحضير تركيبات منزوعة اللاكتوز لتلافى تلك المشكلة و يستمر الطفل على ذلك الحليب حتى تختفى تلك المشكلة من تلقاء نفسها كما يحدث فى بعض الحالات وفى حالات اخرى لا تختفى ويظل الطفل يعانى من الاسهال عند تناول اى منتجات البان بشكل عام.

(ج) حليب لحالات الارتجاع Anti-regurgitation Or anti-Reflux (AR) formula

حالات الارتجاع تحدث بشكل عادى عند الاطفال الرضع حينما تكتفى معدته من تناول اللبن ولكن لدى بعض الاطفال حالة ارتجاع بشكل متكرر ودائم وهناك تقوم فكرة انتاج الالبان على زيادة قوام الحليب بتدعيمه بنشا الارز او نشا القمح ليظل مستقرا فى المعدة ولا يرتجع بسهولة من المعدة مرورا بالمرئ ومنه الى خارج الفم.





Hypo-Allergenic (HA) formula
 لهذا جازت حالات التحسس من المواد الغذائية التي تزيد من مشكلة التحسس عند بعض الرضع
 الألبان من المواد الغذائية التي تزيد من مشكلة التحسس عند بعض الرضع
 وبالتالي تقتضى الضرورة البحث عن مصدر بديل عن الحليب العادي ويكون البديل
 في الأغلب هو لبن الصويا Soybean milk وأحيانا يطلق على اسم الحليب مثل
 bebelac soybean HA وهذا الأمر سببه غياب عوامل التحسس
 الناجمة عن المصادر الحيوانية للحليب مثل الأبقار والماعز.



Premature or Preterm Formula
 لهذا جازت حالات الأطفال ناقصي الوزن والمبتسرين
 هو حليب مصمم خصيصا للأطفال ناقصي الوزن و المولودين قبل ميعادهم
 الطبيعي ومن لديهم مشاكل في القلب يحتوي على عناصر خاصة وضرورية
 لتعويض نقص وزن الطفل.

أشهر أنواع الألبان المعروفة:
 526 Gold من شركة وايت الأيرلندية
 similac Milk من شركة أبوت الانجليزية
 biomil milk من شركة فاسكا هولندية / فرنسية
 bebelac milk شركة نوتريشيا الهولندية
 NAN وGuigos وكلاهما من شركة نيسقلة السويسرية
 Leptomilk من شركة ليبتيس الأمريكية
 Novalac milk شركة نوفالاك الفرنسية
 Fabimilk milk شركة بيوفود نيوتريشن الفرنسية
 Ronalac milk من المجموعة المركزية السعودية
 Hero Milk من شركة نوتر ديفينس السويسري
 Blemil Plus milk من شركة أورديسا الفرنسية

لين الرضع في الصيدلية

dr#Ahmed Atef

عندنا مطوعة لين في الصيدلية أشهرها الألبان التي اسمها بيبلاك bebelac شركة البيلاك بتطور منتجاتها أول بأول
 وبقي الشركات يتطلع مثلها وبقائتي نو عرفنا الفرق بين أنواع البيلاك هتروح نلتقي كل أنواع الألبان الأخرى بتكلم واحد
 من أنواع البيلاك ، طيب تشوف كده إيه الفرق بين لين البيلاك!!

Bebelac 1

مناسب للطفل المولود الذي لا يتناول رضاعة طبيعية أو قد لا تكفيه كمية لبن الأم فيضاف إليها
 مناسب للرضع من 0 إلى 6 شهور

Bebelac 2

مناسب للرضع من 6 أشهر إلى 12 شهر (سنة)

Bebelac 3

مناسب للرضع من سن 12 شهر (ولكنه ليس ضروري)

Bebelac premature

لأطفال ناقصي الوزن عند الولادة والمبتسرين

Bebelac E.C

يستخدم للرضع الذين يعانون بصورة مستمرة من حالت غصص مع انتفاخات وغازات زائدة (حيث أن نسبة اللاكتوز منخفضة)
 أيضا يمكن استخدامه للرضع أصحاب الوزن الطبيعي عند الولادة ولكن معدل زيادة وزنه أقل من الطبيعي

Bebelac A.R

لرضع الذين يعانون من قيء كميات كبيرة من اللبن الصناعي بعد الرضاعة بصورة غير مرتبطة بمرض عضوي حيث أنه ذو
 لزوجته أقل فهو أخف على المعدة

Bebelac E.L

لرضع الذين لا يمكنهم هضم سكر اللبن (اللاكتوز) فيشرب لهم في حالات اسهال وانتفاخات
 أيضا يمكن استخدامه في الرضع الطبيعيين حينما يكونوا مصابين بحالة اسهال شديدة
 (حيث أن الألبان الأخرى ومنها لبن الأم تحتوي على سكر اللاكتوز الذي يجعل كاسهال)

ملحوظة أخيرة : في حالة عدم توفر bebelac premature أو مثاقله من الألبان الأخرى يمكن الاستعانة ب bebelac E.C

د/ احمد عبد الله

Some available milk in Egypt:الإبران المتوافرة للاطفالFor babies younger than 6 months:

Biomil 1, aptamil 1, france lait 1, babelac 1, s 26 1, Nan1, biomil

For babies older than 6 months:

Biomil 2, aptamil 2, france lait 2, babelac 2

For babies older than one year:

Bebelac 3, nido 1 year, the 3 series, progress gold

There is also a milk free of lactose for those with lactose intolerance

Babelac FL, S 26 LF

For premature babies:

Aptamil start, bebelac premature, S 26 LBW

To determine doses in baby: لحساب الجرعات

أولاً : قاعدة كلارك : Clark's rule

جرعة الطفل = وزن الطفل بالأرطال مضروباً في جرعة الشخص البالغ مقسوماً على 150

$$\text{Dose} = \text{weight}(\text{lb}) * \text{adult dose} / 150$$

@@@@@

ثانياً : قاعدة يونغ : Young' rule

جرعة الطفل = عمر الطفل بالسنوات مضروباً في جرعة الشخص البالغ مقسوماً على (عمر الطفل بالسنوات + 12)

$$\text{Child dose} = \text{age}(\text{years}) * \text{adult dose} / (\text{age} + 12)$$

@@@@@

ثالثاً : قاعدة فريد : Fried's rule

جرعة الطفل = عمر الطفل بالشهور مضروباً في جرعة الشخص البالغ مقسوماً على 150

$$\text{Child dose} = \text{age}(\text{months}) * \text{adult dose} / 150$$

وزن الطفل حسب السن: Weight of baby for age:

At birth: 3 kg

1 month : 3.75 kg

2 month : 4.5 kg

3 month: 5.25 kg

6 month: 7 kg

9 month: 8.25 kg

1 year: 9 kg

2 years: 12 kg

3 years: 14 kg

6 years: 20 kg

9 years: 27.5 kg

10 years : 30 kg

التسنين : teething

التسنين teething



المقده
 الام تقولك ان الولد فيها لسه مغشس سفان و مشحرف كده

دور السنين
 تسأل عن عمر الطفل وبالعمليه الاخره
 عدد الاسنان = العمر بالشهور - 7

وتعلمن عماله ان الاسنان تختلف من طفل لآخر و ممكن تظهر من 6 شهور ل 1 سنه

معلومات عامه

علامات التسنين:

- 1- الريشه
- 2- عصب اي شيء امامه حتى اصابعه
- 3- عدم الاكل بانتظام
- 4- عدم النوم بانتظام

لا بد ان تعلم ان الاسنان تبدأ في تكويها منذ الشهر الرابع داخل الرحم . لذلك على الام الحامل الاهتمام بتكليسوم سواء عن طريق الاكل او الاقراص حتى الشهر التاسع

To sooly teething

Calcium Vitamin D Vitamin B12

Dose

من 6 شهور — 2 سنه :

2.5 مل * 24 ساعه

من 2 سنه — 6 سنوات :

5 مل * 24 ساعه

الاسته

مكسيكل شراب

فيتال شراب

كلسي كل شراب

كلسيد ب 12 شراب

نيكل ب 12 شراب

بينيكل شراب

Calcium

Dose

من 6 شهور — 3 سنه :

5 مل * 24 ساعه

اكثر من 3 سنوات :

5 مل * 8 ساعات

Calcium Multivitamin

Dose

من 1 سنه — 5 سنوات :

5 مل * 12 ساعه

من 5 سنوات — 12 سنه :

5 مل * 8 ساعات

الاسته

فيتال

مكسي فيتول

مكسي ساستول

جراند فيت بالصيل

اعطى هذه الاطويه في حلقه للمضغ العام و سوء التغذيه و فقدان الشهيه

الجرعه

قل من 1 سنه :

4 نقط كل 24 ساعه

لا تخلطه بين التسنين و الامراض الاخرى مثل الاسهال و ارتفاع درجه الحراره و

لما ما يحدث ان الطفل أثناء ظهور الاسنان فان هذا يدفعه للمضغ بشيء وقد يكون هذا الشيء ملوث بميكروب مما يؤدي الى

ارتفاع درجه الحراره او الاسهال

المضغ

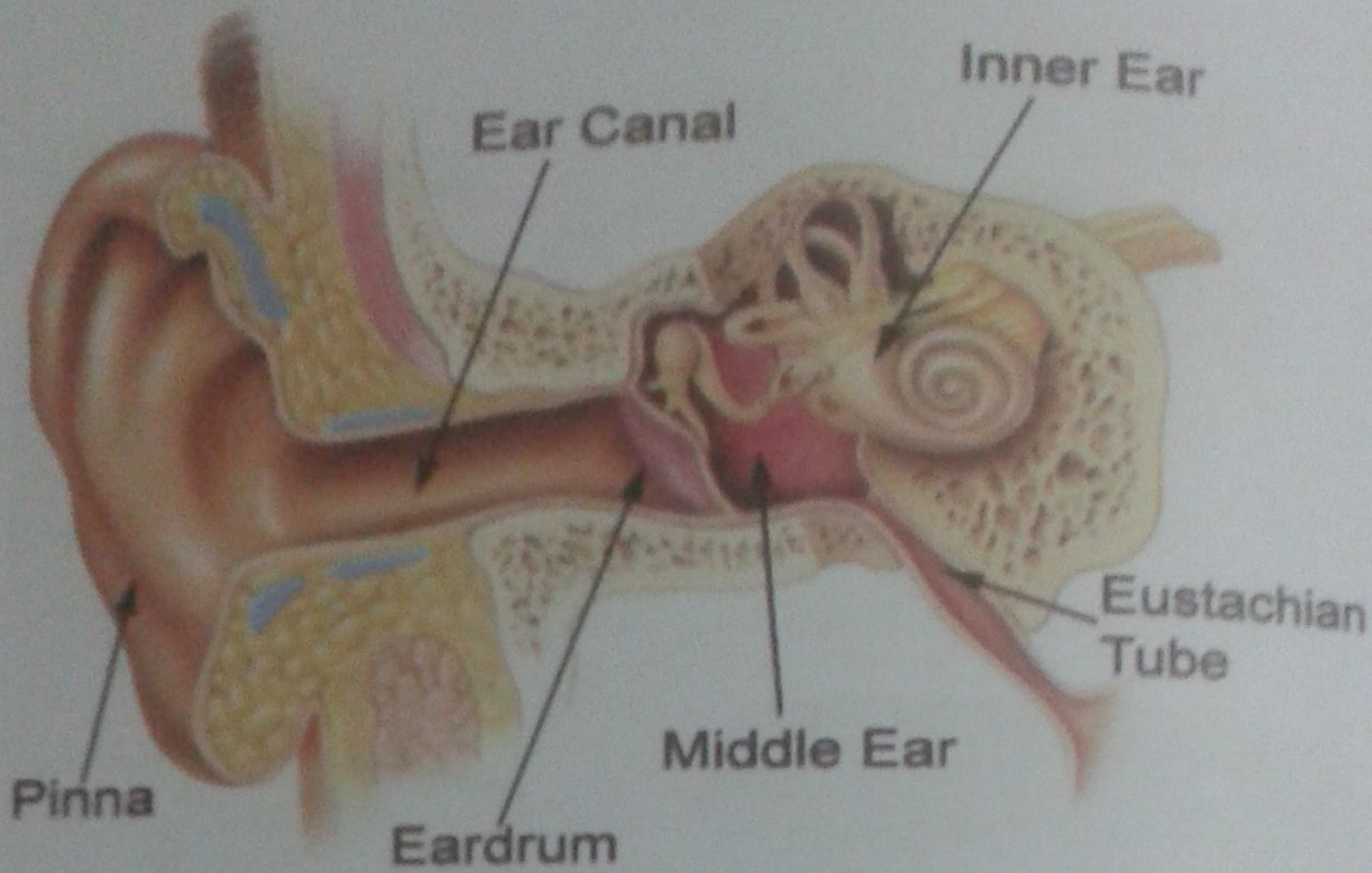
ديفانول اس حقن : تسطي كل اسبوعين
 كل 12 حقن : حلقه كل 3 ايام (اسرع و اقوى فاعليه)



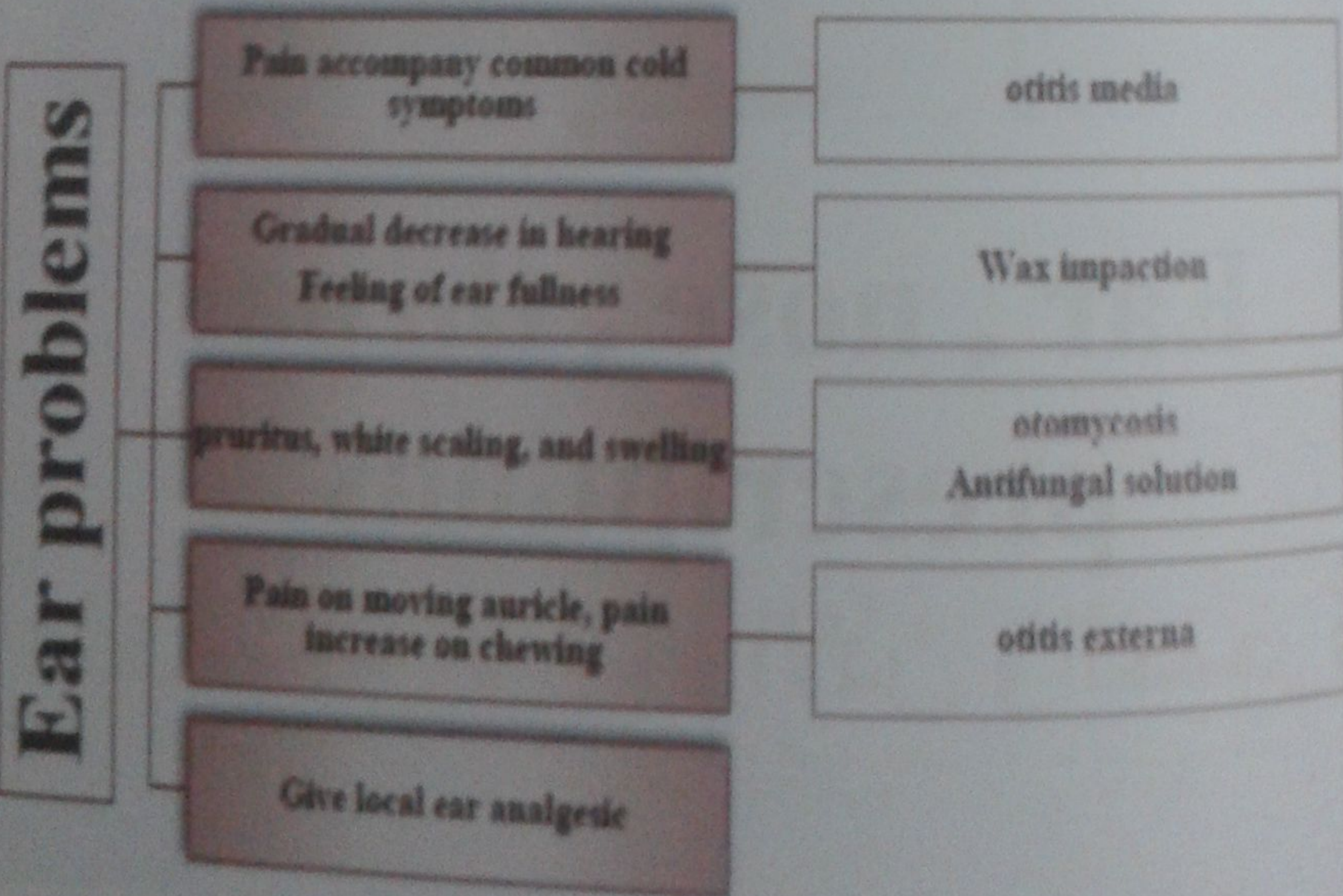
Ear , nose , throat prescriptions

روشتات الانف والاذن والحنجرة

Ear parts: تركيب الأذن



Causes of ear problems:



Roche
Infect
الأذن
Antib
+deco
-Ant
R/ C
في اليوم
-
R/ D
في اليوم

Allen
الأذن
R/ A
في اليوم
R/ D

Ear
R/ E
في اليوم
of c

Ear
R/ A
في اليوم

Ton
كحة
ant
R/ E
of c
في اليوم
R/ E
في اليوم

Infection: روشتة عدوى الاذن

سخونية مع وجع بالاذن وضعف بالسمع وصديد وطنين من الاذن

لعلاج عدوى الاذن:

Antibiotics+ analgesics+ antihistaminic (claritine 1x1)
+decongestant (otrivin nasal spray 1x3) +cortisone nasal spray**-Antibiotics:**

R/ Ciprocort, viotic, otophenicol, otoxin, cipro 1x3

قطرة للاذن 3 مرات فى اليوم

-Otomycosis:

R/ Dermatin, or canesten solution 1x3

قطرة للاذن 3 مرات فى اليوم

**Allergy, redness: روشتة الحساسية والاحتقان للاذن والانف**

عطس واحتقان مستمر و رشح مستمر واحمرار وهرش بمنطقة الانف والاذن

R/ Afrin, oxymet, otrivin, rhinex, balkis, prisoline 1x3

قطرة للاذن 3 مرات فى اليوم

R/ Beclo nasal spray بختين بالانف مرتين يوميا

Ear wax: روشتة لعلاج شمع الاذن

R/ Earwax, soluwx, perroxy, remowax 1x3

قطرة للاذن 3 مرات فى اليوم

or ear wash غسل الاذن مع دكتور انف واذن

Ear pain: روشتة وجع الاذن

R/ Audax, otosept, otal, otocalm 1x3

قطرة للاذن 3 مرات فى اليوم

Tonsillitis: روشتة التهاب اللوزتين

المريض سخن مع التهابات شديدة باللوزتين و الم فى الزور وصعوبة فى البلع وكحة

antibiotic + analgesic anti-inflammatory + rest, hot fluids

R/ Hibiotic 375 susp,

or 625 cap oral 1x3

قرص او ملعقة 3 مرات فى اليوم

R/ Ibuprofen syrup or tablets 1x3

قرص او ملعقة 3 مرات فى اليوم



Motion sickness, vertigo: روستة لعلاج الدوار

R/ Betahistine: betaserc, histine, histotec tab. 1x3

قرص مرتين في اليوم

R/ Diphenhydramine: dramenex, sultan 1x2

قرص مرتين في اليوم

Trauma of ear: الاجسام الغريبة وكدمات الاذن

-Donot use drops, remove foreign body, ask ENT doctor

Meniere's disease: روستة لعلاج مرض منيير (اضطرابات الاذن الداخلية)

مرض في الاذن الداخلية بسبب زيادة افراز السائل الموجود بها يصاحبه ضعف السمع وطنين و فقدان للاتزان

- diuretic: مدر للبول يقلل السائل في الاذن

R/ lasix or moduretic tab 1x1

- sedative: مهدىء

R/ valinil 5 mg tab 1x2

- vestibular suppressants: يقلل افراز السائل بالاذن

R/ stugeron, Dramamine tab 1x3

- vasodilator: يحسن الدورة الدموية بالاذن

R/ (trivestral , betaserc) tab 1x3

Causes of rhinorrhea: زيادة الافرازات من الانف**rhinorrhea**

Sneezing, family infection yellowish discharge, onset less 1 week, fever

Common cold

Chronic, itching, no fever, clear watery discharge, allergic history

allergic rhinitis

Headache, face pain around sinus area, yellowish discharge, sinus congestion

sinusitis

unknown

Sinusitis, rhinitis, otitis media, laryngitis:التهابات الانف والاذن

Antibiotics + analgesics + antihistaminic (claritine 1x1)
+ decongestant (otrivin nasal spray 1x3)

روشتة لعلاج التهابات الانف والجيوب الانفية Sinusitis, rhinitis:

R/ augmentin 625 or ibidroxil 500 cap 1x3

مضاد حيوى قاتل للبكتريا قرص 3 مرات فى اليوم

R/ ketofan tab 1x3

مسكن خافض للحرارة مضاد للالتهاب قرص 3 مرات فى اليوم

R/ claritine tab 1x1


مضاد للالتهاب قرص مرة فى اليوم

R/ otrivin nasal spray 1x3

للتقليل الاحتقان بخاخة بالانف 3 مرات فى اليوم

روشته نزيف الانف: Epistaxisنزيف الانف

مريض ينزف بشدة من انفه
نقيس له الضغط
لو كان على ندى الوية تقلل الضغط
لو كان قليل نطق له محاليل
يميل المريض للامام مع اغلاق الانف
نضع ثلج ومياه بارده على الانف
نضع قطنه مضاف لها امبول الديرينالين على
الانف
لو لم يتم السيطرة على النزيف يستدعى
طبيب الانف والاذن

Causes of Epistaxis

■ Idiopathic	■ trauma	□ infection	□ hypertension
■ bleeding disorders	■ pos-operative	■ uraemia	□ neoplastic

العلاج :

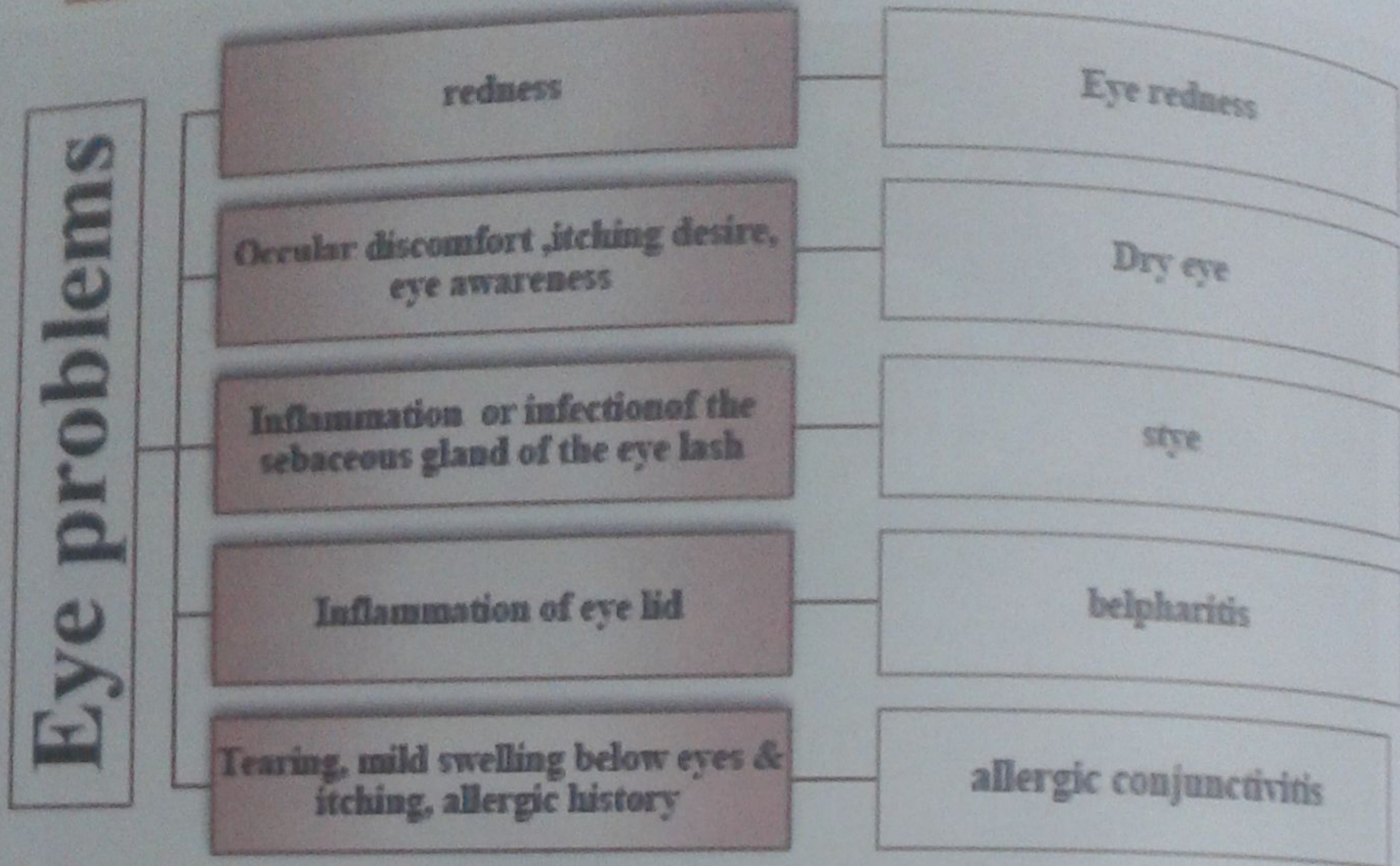
- Vital signs, treatment of shock if found
- Squeeze nose forward, cold compressors
- Epinephrine amp. Put it on cotton locally on nose
- Dicynone amp IM to decrease bleeding
- Afrin nasal drops 1x3 to make VC
- Treatment of cause as in hypertension, trauma
- ENT consultation



Eye prescriptions

روشتات العيون

Causes of eye problems:



Infection, inflammation: روشتة التهابات وعدوى العين

- Drops(antibiotics) القطرات

Oflicin or ofloxin, optiflox, ciprocic, ciprofar, levoxin, apigent, optifucin, isoptophenicol, tobramycin 1x3

- Ointment: (antibiotics) المراهم

ciprocic or terramycin, apigent, opigent, tobrex 1x1 before sleep

- Drops(antibiotics+corticosteroids):

Isptomaxitrol, cortiphen, dexapolyspectrin, dexatrol, tobradex, apigent-p, dexamytrex 1x3

- Ointment (antibiotics+corticosteroids):

Cortiphen, dexaron plus, dexatrol, terracortil, tobradex, apigent-p 1x1 before sleep



الروشتة:

R/ Isptomaxitrol eye drop 1x3

قطرة للعين 3 مرات يوميا

R/ Terramycin oint. Before bed

مرهم للعين قبل النوم

روشتة لعلاج حساسية العين: Allergy:

الدوية تقلل الحساسية وتعمل على تضيق شرايين العين وتقليل احمرار العين

- Prozoline, optizoline, visine, prefrin,
- Isoptofrin, eye clear drops 1x3



R/ prefrin or visine eye drop
قطرة للعين 3 مرات يوميا

روشتة لعلاج المياه الزرقاء (ارتفاع ضغط العين): Glaucoma:

سبب المياه الزرقاء هو زيادة كمية سائل العين مع زيادة ضغط العين نتيجة زيادة افراز السائل او قلة التخلص منه والعلاج يكون بتقليل انتاج السائل وزيادة التخلص منه عن طريق مجموعة من الادوية كالآتي:

Treated by ↓ aqueous humor formation, ↑ its drainage by:

-Beta blockers: تقلل تكوين سائل العين

E.g. timolol (.25-.5), timoptol, timogel 1x2

-Alpha 2 agonist: تقلل تكوين سائل العين

E.g. brimonidine (alphagan, betagan) 1x4

-Parasympathomimetics:

تزيد من التخلص من سائل العين لانها تحدث ضيق في حدقة العين وتوسع لقناة العين

E.g. Isoptocarpine, occucarpine (2%, 4%) → miosis, ↓IOP

-prostaglandins: تقلل تكوين سائل العين

latanoprost (isprost, xalatan) 1x1

-Carbonic anhydrase inhibitor: تقلل تكوين سائل العين

E.g. → truspot, xola 1x2

Cosopt, twinzol (dorzolamide+timolol)

الروشتة:

R/ Timolol eye drop 1x2

قطرة للعين مرتين في اليوم

R/ latanoprost eye drop 1x1

قطرة للعين مرة يوميا

Dryness: روشتة لجفاف العين وقلة الدموع

-Liquifilm tears, tear guard, tears natural, occutear 1x3

R/ Tear guard eye drop

قطرة للعين 3 مرات يوميا

Eye trauma: الاجسام الغريبة وكدمات العين

- Wash eye with saline
- Fine cotton to remove foreign body
- If penetrating foreign body donot remove it and ask an ophthalmologist.
- No use of tears or ointment

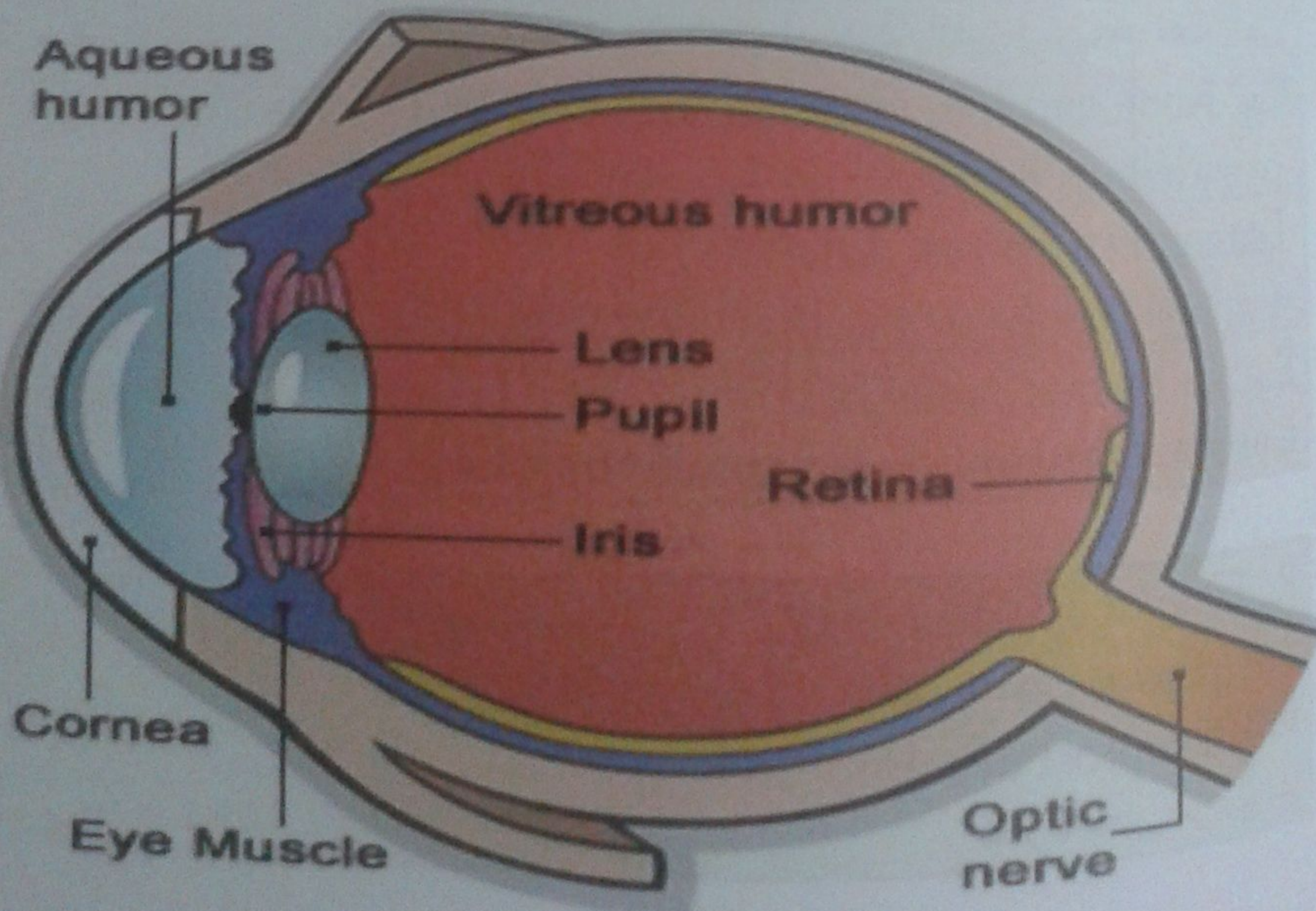
Night blindness: روشتة لعلاج العشى الليلي بسبب نقص فيتامين أ

vit A preparations as it is needed in right vision

R/ A-viton, vit-A 1x1 cap.

Mydratics: روشتة موسعات العين لفحص قاع العين

R/ Atropine, tropicamide → fundus exam, iritis, corneal ulcer

Eye parts : تركيب العين



Nutrition prescriptions

روشتات الفيتامينات والتغذية

Vitamins

Vitamin generic descriptor name	Recommended dietary allowances (male, Age 19–70)	Deficiency disease
<u>Vitamin A</u> Retino	900 µg	<u>Night-blindness</u> , <u>Hyperkeratosis</u> , and <u>Keratomalacia</u>
<u>Vitamin B₁</u> Thiamine	1.2 mg	<u>Beriberi</u> , <u>Wernicke-Korsakoff syndrome</u>
<u>Vitamin B₂</u> Riboflavin	1.3 mg	<u>Ariboflavinosis</u>
<u>Vitamin B₃</u> Niacin	16.0 mg	<u>Pellagra</u>
<u>Vitamin B₅</u> Pantothenic acid	5.0 mg	<u>Paresthesia</u>
<u>Vitamin B₆</u> Pyridoxine	1.3–1.7 mg	<u>Anemia</u> <u>peripheral neuropathy</u> .
<u>Vitamin B₇</u> Biotin	30.0 µg	<u>Dermatitis</u> , <u>enteritis</u>
<u>Vitamin B₉</u> Folic acid	400 µg	<u>Megaloblast</u> and Deficiency during pregnancy is associated with <u>birth defects</u> , such as <u>neural tube</u> defects
<u>Vitamin B₁₂</u> Cyanocobalamin	2.4 µg	<u>Megaloblastic anemia</u>
<u>Vitamin C</u> Ascorbic acid	90.0 mg	<u>Scurvy</u>
<u>Vitamin D</u>	5.0 µg–10 µg	<u>Rickets</u> and <u>Osteomalacia</u>
<u>Vitamin E</u>	15.0 mg	Deficiency is very rare; mild <u>hemolytic anemia</u> in newborn infants.
<u>Vitamin K</u>	120 µg	<u>Bleeding diathesis</u>


Treatment of vitamins, minerals deficiency

روشتات الفيتامينات والمعادن والتغذية

Vit B preparations:

-B1, B6, B12 tab or amp (IM) 3 times/week then 1/week

R/ Neurovit, neurobion, neuroton, depovit amp IM
امبولة كل يوم ويوم لمدة اسبوعين ثم امبولة كل اسبوع



- used in pernicious anemia and neurological symptoms

مسنول عن تكوين كرات الدم الحمراء والاعصاب

Folic acid:

R/ Folic acid 500 µg tab 1x2

قرص مرتين في اليوم

مسنول عن تكوين كرات الدم

Vit. A:

R/ A-viton, vit-A cap 1x1

قرص مرة في اليوم

-For night blindness, skin diseases

مسنول عن الرؤية وتكوين الجلد

Vit. D:Vit D

R/ One alpha, calcidol, devarol-s, Calcidol, bone one) tab, amp. (.5-1) mg 1x1

قرص مرة في اليوم

Used for vit. D deficiency as rickets,

osteomalacia

مسنول عن تكوين العظام والاسنان



Ca with vit D:

R/ maxical, calciton, calcin, calcid, cal-D-B12 tab 1x1

قرص مرة في اليوم

مسنول عن تكوين العظام والاسنان**Vit A with vit D:**

R/ Cod liver oil (ultra seas, happy seas, sinawet, total) tab 1x1

قرص مرة في اليوم

Vit E:

Antioxidant

R/ Vit E(400-1000), vit E forte , toco tab. 1x2

قرص مرتين في اليوم

مسنول عن حماية الجسم من الاكسدة وتكسر الخلايا والسرطانات**Vit C:**

R/ Cevarol, vitacid-C, C-vit , amovit C 500-1000 mg tab 1x1

قرص مرة في اليوم

↑ immunity, ↑healing of wounds, prevent scurvy

مسنول عن تكوين نسيج الجسم الداخلي فحماية من العدوى والنزف**Mg:**

R/ Biomag, calmag, calcimag, sandoz mg tab 1x1

قرص مرة في اليوم

Sugar alternates: سكر دايت

R/ Diet sweet, smart sweet, sucram, canderol

KCL:

R/ Slow K600, potassium chloride, potassium M 1x1 amp, tab

قرص مرة في اليوم

Iron: الحديدمسئول عن تكوين كرات الدم الحمراءused in: لعلاج الانيميا

Anemia with ↓ Hb, iron level

Pediatrics: للرضع

R/ Fer-in-sol , hydroferrin oral drops 1x1

قرص مرة في اليوم

Children: للاطفال

R/ Ferose, ferroglobin, vitaferrol, ferromix syrup 1x1

قرص مرة في اليوم

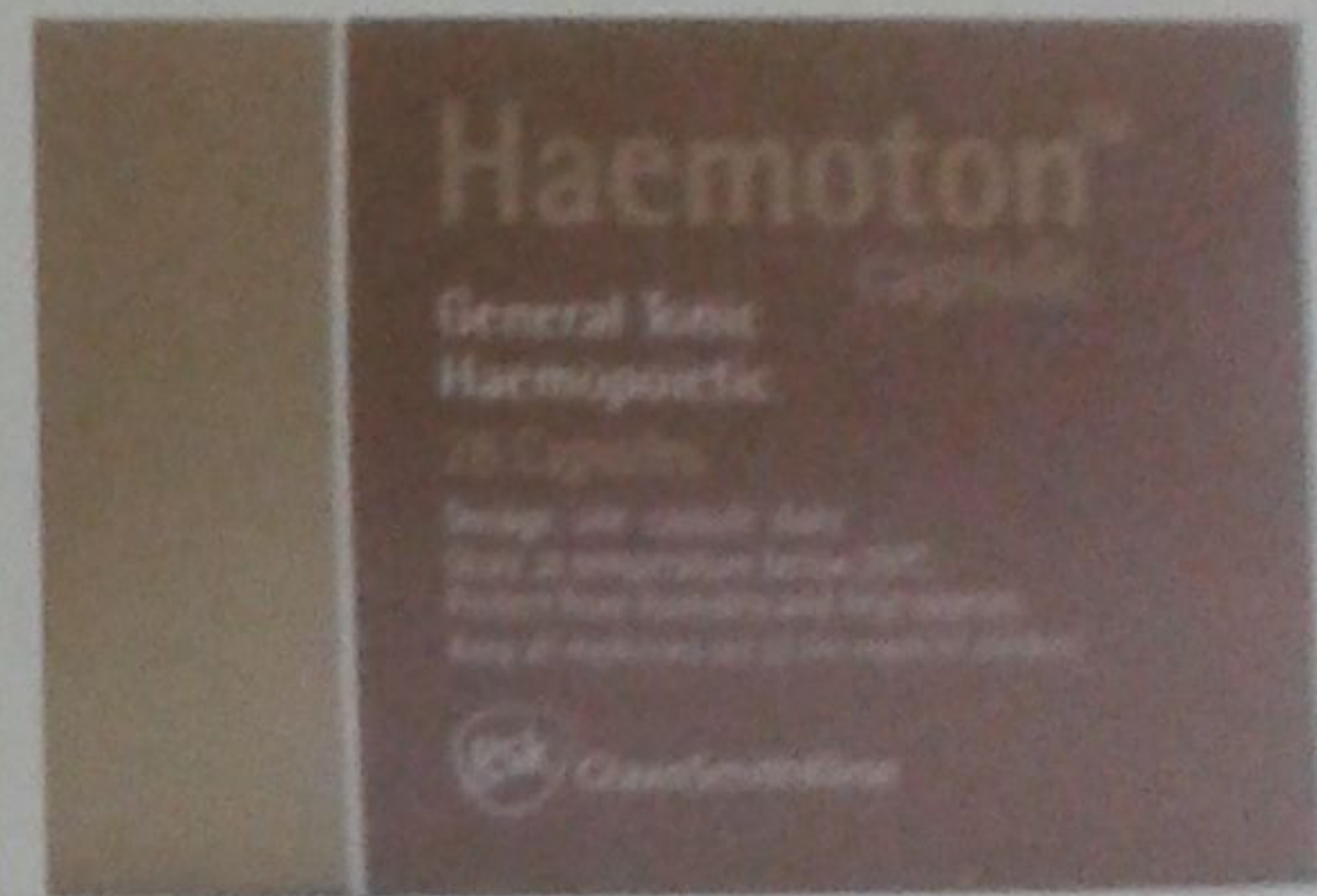
Adult : للكبار

R/ Ferose, haemoget, sytron,

ferfol, haemoton, vitaferol,

haema-caps cap. 1x1

قرص مرة في اليوم

Amp: للحقن العضلي

R/ Cosmofer, fercayl, ferosac IM

امبول مرة واحدة في اليوم

Side effects:

Abscess , black skin with injection, toxicity

GIT problems, black stool with oral tablets

Treatment of iron toxicity:

R/ Desferoxamine 500 mg (desferal) amp SC or IVI 1x2

R/ Deferiprone (kefler, ferriprox) tab 1x3

Multi-vitamens: مكملات غذائية ومتعدد الفيتاميناتBaby:

R/ multivarol, polyvit, bebe-vit, polyvital drops 10x1
10 نقط مرة واحدة يوميا

Children:

R/ fruital, polyvit, multivitam, totavit, Hi-vit syr. 1x1
قرص مرة في اليوم

Adult:

R/ vitamount, migavit, supravit, totavit, vitop tab 1x1
قرص مرة في اليوم

Pregnancy, lactation:

R/ gynamax, gynavit, mamyvit tab 1x1
قرص مرة في اليوم

Skin, hair, nail multivitamens: tab 1x1

R/ Hipotency, vitagreen-N, ultrahair tab, hairvit, beta care 1x1
قرص مرة في اليوم

Eye support multivitamins: tab 1x1

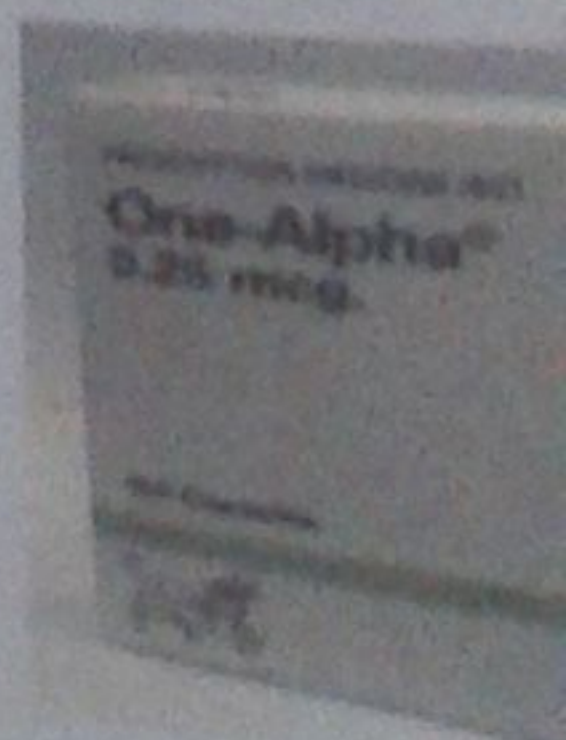
R/ Eye vit, I care, ocugaurd, ultra eye, optovac, vita bright
قرص مرة في اليوم

Ginseng, royal jelly:

R/ Full mark, triple f, panax A, bee tonic, histar, superstar,
vitama, mega plus, vabido, royal max, pharovit tab 1x1
قرص مرة في اليوم

Selenium:

R/ Selenium ACE, selenium vit, antox tab 1x1
قرص مرة في اليوم



Anabolic, amino acids: ادوية لبناء الجسم واهماض امينية

R/ Max gain , techno protein, amino, weight gainer powder

Ubiquinone: لحماية خلايا الجسم والغضاريف

R/ protect cartilages, Energy carrier

R/ Co enzyme-Q, Co-Q cap 1x1

قرص مرة في اليوم

Appetizers: stimulate appetite: فواتح الشهية

R/ Mosegor, vita-phos, vita-plus zinc, tres-orix forte cap 1x2

قرص مرتين في اليوم

Echinacea: enhance body defense لزيادة مناعة الجسم


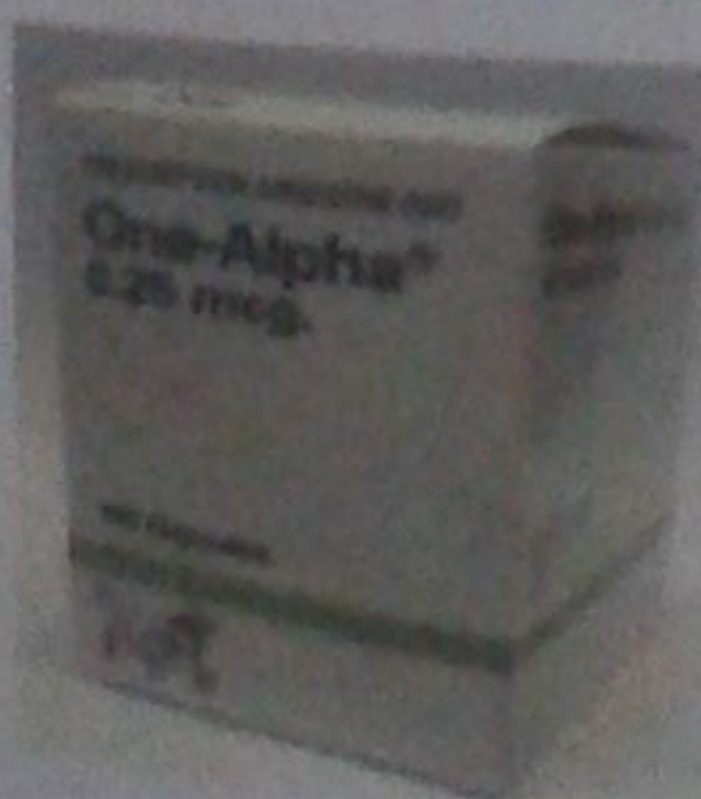
R/ Echinacea, fluran, immune C , immulant cap, syrup 1x3

قرص 3 مرات في اليوم

ATP:

R/ Adenosine forte, adenoplex forte, epinosin b forte 3/week

قرص 3 مرات في الاسبوع



Prescriptions:

Eye infection: عدوى العين

- عيني حمرا يا دكتور وفيها خراج
- isptomaxitrol or dextarol drop 1x4
 - Terramycin or tobrex cream 1x1 before sleep

Eye allergy: حساسية العين

- عيني حمراء وبهرش فيها كثير يا دكتور
- Prozoline or optizoline drops 1x3

Ear infection: عدوى الأذن

- ودني بتوجعني وبتنزل صديد
- hibiatic or velosef cap 500 1x3
 - ciprofloxacin or viotic drops 1x3
 - audax drop 1x3
 - cataflam tab 1x2 50 mg

Tonsillitis: التهاب اللوزتين

- الولد بيسخن كثير وزوره بيوجعه عطول
- Hibiatic 375 susp, or 625 cap oral 1x3
 - Ibuprofen syrup or tablets 1x3

Sinusitis, rhinitis: التهابات الأنف والجيوب الأنفية

- augmentin 625 or ibidroxil 500 cap 1x3
- ketofan tab 1x3
- claritine tab 1x1
- otrivin nasal spray 1x3

Numbness, nerves pain: وجع الاعصاب

- depovit or neuroton amp day after day then every week

Rickets, osteomalacia: الكساح

- maxical or calcid tab 1x1

Anemia: الانيميا

- بتعب وبدوخ كثير وبخس برفرقة ساعات و نقص في نسبة الهيموجلوبين
- Haematon or haema cap 1x1 بعد الغذاء

Anabolic, amino acids: ادوية لبناء الجسم و احماض امينية

R/ Max gain , techno protein, amino, weight gainer powder

Ubiquinone: لحماية خلايا الجسم والغضاريف

R/ protect cartilages, Energy carrier

R/ Co enzyme-Q, Co-Q cap 1x1

قرص مرة في اليوم

Appetizers: stimulate appetite: فواتح الشهية

R/ Mosegor, vita-phos, vita-plus zinc, tres-orix forte cap 1x2

قرص مرتين في اليوم

Echinacea: enhance body defense لزيادة مناعة الجسم

R/ Echinacea, fluran, immune C , immulant cap, syrup 1x3

قرص 3 مرات في اليوم

ATP:

R/ Adenosine forte, adenoplex forte, epinosin b forte 3/week

قرص 3 مرات في الاسبوع





Toxicology prescriptions روشتات السموم

For intoxication we do: روشتة علاج التسمم

- Move to fresh air , O2, opened air way
- Gastric lavage غسيل المعدة , activated charcoal الفحم النشط, emesis التقيؤ can be used (induce vomiting of patient)
- We give antidote like(naloxone for morphine) نعطى مضاد السم
- Diet : nothing per oral+ fluids+ vital signs , ECG
- symptomatic treatment for fever, arrhythmia,.... تعالج الاعراض



For corrosives: روشتة علاج تسمم المواد الحارقة مثل البوتاس

- Avoid it by precautions and make it away from children
- Wash skin with tab water , saline
- Open airway, vital signs, symptomatic treatment
- Give milk, egg white
- Avoid gastric lavage, charcoal, emesis
- Corticosteroids to decrease fibrosis
- Antibiotics , H2 blockers
- Oesophagoscopy, barium swallow
- Dilatation by surgery

Organophosphorus poisoning: روستة علاج تسمم المبيدات الحشرية

- Airway, O2, gastric lavage, activated charcoal,
- Suction of secretion, symptoms treatment
- Antidote (atropine) every 5 minute till tachycardia, mydriasis, decrease secretion
- pralidoxime(PAM) early to stop the toxicity
- Artificial respiration if needed

لمراجعة سريعة مبسطة على الفارماكولوجي
والمزيد من المعلومات عن طريقة عمل
الادوية و التشخيص والعلاج والتحاليل
ورسم القلب والاشعة

احرص على الحصول على الكتاب الرائع

Medicine and pharmacy guide

Medicine and Pharmacy guide

Your guide to be a good doctor

الدليل الشامل و الافضل لكل الاطباء والصيادلة



Contents:

- Pharmacology made easy
- Clinical pathology
- Radiology
- First aid
- Diseases atlas
- Emergency medicine
- ECG
- Medical procedures
- How to diagnose a patient
- Dermatology

للمزيد من المعلومات الرائعة عن رسم القلب والاشعة والتحليل
(الكاينكال باثولوجي) احرص على اقتناء الكتاب الرابع :

The best in clinical pathology , ECG, X-ray



Clinical Pathology

**The best in
Clinical pathology, ECG, X Ray
Dr / Ahmed Abd Allah**



للمزيد من المعلومات عن الامراض الجلدية وتشخيصها وعلاجها احرص على
الحصول على الكتاب الرابع

ABC in dermatology prescription



ABC in:

**Dermatology
prescriptions**

روشتات الجلدية

(تشخيص وعلاج الامراض الجلدية)

Dr / Ahmed Abd Allah

How to deal with cases of emergency in a simple way



كل حالات الاستقبال والطوارئ وكيفية
التعامل معها بطريقة مبسطة

Dr/ Ahmed Elgazar

دى بعض الحالات اللى بتقابلنا فى الاستقبال وكيفية التعامل معها

لاى حالة حوادث تدخل الاستقبال يتم عمل الآتى:

- بعد عمل تذكرة دخول للمريض يتم فحصه عن طريق طبيب الجراحة وعرضها على كل من هؤلاء الاطباء حسب حالة المريض:
- (دكتور العظام و دكتور القلب والصدر و دكتور المخ والاعصاب و دكتور المسالك و دكتور التخدير و دكتور الانف والاذن و دكتور الرمد حسب حالة المريض)
- عمل اشعات على الاجزاء المصابة وعرضها على الطبيب المختص
- عمل التحاليل اللازمة لكل حالة
- التحويل للعمليات لاجراء عملية عاجلة اذا لزم الامر
- بقاء المريض تحت الملاحظة وحجزه فى المستشفى اذا لزم الامر

Routine investigations before operations:

التحاليل المستخدمة قبل العمليات

- صورة دم كاملة (CBC) Complete blood count
 - تحاليل سيولة الدم PT, PTT, INR
 - وظائف كبد liver function tests
 - وظائف كلى renal function tests
 - سكر عشوائى بالدم random blood sugar
 - رسم قلب كهربي ECG
 - Special tests, radiology according to different operations
- تحليل واشعات اخرى حسب العملية

Anaphylactic shock and Hypersensitivity reaction الحساسية

Clinical picture

Sudden and important fall of blood pressure ,tachycardia, frequent ceutanous manifestation erythema, urticaria ,quincke' oedema inconstant respiratory manifestations as dyspnea or even bronchospasm

Management

- امبول فور تاكورتين fortacorten كل 12 ساعة
- وفى الحالات الحرجة امبول كينا كورت kenacort vial مرة فقط
- امبول افيل avil ويكمل ب allergex tab مرتين يوميا (Or claritine (or tavegyl
- دهان Topical corticosteroid betaderm صباحا ومساء

Bronchial Asthma الأزمة الصدرية

Presentation

- Patient said he is asthmatic
- Complain of chest allergy عنده حساسية
- Dyspnea and chest wheeze ضيق نفس وتزيق
- By examination..... Bilateral diffuse sibilant ronchi

Management

- كوكتيل محلول وده عبارة عن 250 سم محلول ملح أو جلوكوز أو رينجر بس لو الحالة عندها ضغط بلاش ملح ولو سكر بلاش جلوكوز.....
- نضيف عليهم امبول امينوفيلين NB
- وده ميتخدش في cardiac patient ادى بداله ventolin
- امبول ديكادرون وده مينفعش مع حالة السكر والضغط
- امبول بيسولفون, bisolvon امبول أفيل avil
- وممكن تدي الأربع امبولات من غير محلول بس يتاخدوا ويريدي ببطء أوى على مدار ربع ساعة.

لو الحالة متحسنتش

* نعمل جلسة استنشاق نيبوليزر nebulizer كل 6 ساعات وهى :

- 1 سم فاركولين (salbutamol) farcolin

- 2 سم محلول ملح saline

- امبول اتروفينت anti muscrinic

Atrovent to relive bronchial spasm in vials inhalation solutions

* ممكن نكرر الجلسة بعد ربع ساعة

لو الحالة متحسنتش

* ندى امبول سيلوكورتيف (dexamethasone) solucortef في الحالات الخطيرة

* ولو متحسنتش برضوا نعمل أشعه عاديه على الصدر وعرض صدر على نائب الصدر.

المغص الكلوى Renal colic

- * وأنت واخذ history كويس إن في Stone يبقى بلاش تدى اى محاليل علشان متزودش الألم ساعتها تديله امبول بسكوبان buscopan أو فسرالجين
- أو visceralgine أو جلوكولينامين ويريدي glucolynamine
- سباز موفين spasmofen بس ده عضل وليس مسكن فقط كما يعتقد البعض.

لاحظ ان:

الآلم ماسك جنبه loin pain أو مكان المثانة أو مكان الحالب وفي تغير في البول
زي حرقان burning أو يقطع أو ألوان غريبة haematuria

Management

- 250 سم محلول ملح أو لبنات (مملوع لو فيه stone)
- امبول باسكوبان - امبول جلو كولينامين - امبول فيسر الجين
- لازم نطلب منه بعد كده يعمل تحليل بول

نتائج تحليل البولأولا: Crystals

* لو urates ياخذ urosolvin eff. كيس فوار على نص كوب ماء ثلاث مرات يوميا
ولو في وجع في الكعب ياخذ

Zyloric (200-800) tab Or No-uric (100-300) mg

*لو oxalate

epimag eff كيس فوار على نص كوب ماء ثلاث مرات يوميا
ويحرم من أملاح والأملاح موجودة في المانجو والفاولة والطماطم والشاي في
الحالتين مبيبطلش الفوار إلا إذا أعاد التحليل وطلعت سليمة.

*لو phosphate

ياخذ vitacid c tab

ثانيا: pus

* اقل من خمسة في HPF مش ياخذ حاجة

* لو عدد الصديد من 5 ل 30 ياخذ

Uvamine retard cap كبسول كل 12 ساعة

Macrofuran(50-100) كبسولة كل 6 ساعة

* لو الصديد من 30 ل 50 ياخذ Quinolones كويسة في علاج UTI

Ciprofar 250 or ciprofloxacin or bactiflox (250-500) كل 12

ساعة لمدة أسبوع

Kiroll or tarivan(ofloxacin200)

كل 12 ساعة بعد الأكل بساعتين أو قبل الأكل بساعة.

* ممكن نضيف الآتي

Coliurinal or proximol Antiseptic eff. كيس على نص كوب

ماء 3 مرات

Rowatinex cap Analgesic ك كل 8 ساعات

لو اكثر من 50 يعمل مزرعة عشان تحدد نوع المضاد الحيوي إلي العيان

هياخده افضل

Epistaxis نزيف الأنف

*عيان جالك بينزف من انفه وطبعا منسييتش تساله على الضغط hypertension لأنه من أهم العوامل المؤدية لنزيف الأنف ومنها أيضا :

- Nasal trauma, dryness of nasal mucosa , bleeding disorders
- *bleeding come mainly from kisselbach's plexus at anterior nasal septum.

First aid

- يكون جالس عشان يقلل venous pressure
- Hand compress nostrils for 10 minutes
- Leaning forward
- May use cold compresses on nasal septum and not inside nose
- Add amp epinephrine to nasal pack for local use
- فرغ محتويات امبول واحد على قطعة قطن وضعها داخل فتحة الأنف
- Afrin adult spray 0.05%
- بخاخة للأنف 4 مرات لمدة يوم واحد

Management

- *نوقف النزيف ب nasal pack عشان تعمل pressure على مكان النزف إلى بيكون قريب من الحاجز الأنفي ممكن نعمله بشاشه عليها فازلين Vaseline gauze وطبعا رأس العيان لتحت مش لفوق زى ما بيقفولونا (full flexed to avoid aspiration)
- *ممكن كمان نديله دواء haemostatic زى مثالا haemostop امبول واحد وريد أو نفضيه على الشاشة ونضعه على مكان النزيف Local. أو dicynone 250 (ethmasylate) امبول.
- *وممكن يمشى على أدويه زى:
- Ruta-C tablets 1X3 ,heamostop tablets 1X3 or dicynone
- ودي بتقوى الشعيرات وبتمنع النزف Antihemorrhagic and capillary protective
- *وممكن نطلب منه يعمل سرعه نزف وصوره دم
- Pt=prothrombin time=10-15 sec
- PTT=partial thromboplastin time=35-45 sec

Bleeding time=2-7 min

Platelet count =150,000 - 400,000

عوطبعا لازم يظبط الضغط لان الضغط العالي سبب يزيد النزف وليس يؤدي للنزف إلا في ضعف الشعيرات الدموية وقلنا ياخذ لها فيتامين C

Hereditary recurrent epistaxis ممكن ان تكون بسبب
hemorrhagic telangectasia=HHT

الجروح Wounds

إزاي نغير على جرح؟

طبعا الأول اى جرح نتأكد انه مفيهوش نزيف داخلي ومش محتاج غرز وإلا نوقف النزيف ونخيط الجرح الأول

الغيار إزاي:

- نغسل الجرح كويس جوا الجرح والمنطقة اللي حوله بمحلول ملح وبعدين ماء أكسجين وبعدين بيتادين

- ممكن نضيف مرهم مضاد حيوي مثل fucidin ونضع الـ dressing وشاش وبلاستر

- حقنه تيتانوس لو سنه فوق الـ 10 سنوات (بعد عمل اختبار حساسية)

نكتب للمريض على مضاد حيوي 500 velosef كل 8 ساعات

ومسكن brufen 400 tab ثلاث مرات

هل اى مجروح يأخذ التيتانوس؟

*التيتانوس لا داعي لإعطائه لكل شخص مجروح إنما يعطى للأشخاص اللي يحتمل ان جرحهم يكون أتلوث بفضلات الحيوانات و خصوصا الخيل..... مثلا الأحواش و الجنائين

(لوجود السماد الطبيعي المصنوع من فضلات الحيوانات)

*أما الجروح في المنازل و المكاتب و الأماكن النظيفة فلا داعي للتيتانوس.... و ذلك لأن الميكروب نفسه مصدره فضلات الحيوانات مش الأشياء المغطاة بالصدأ ء كما يعتقد معظم الناس.

هل اى جرح يخيط؟

* هناك ملحوظة ان الجرح لا يخيط إذا مرت 6 ساعات عليه.

*الجروح الناتجة عن عض الحيوانات لا تخيط و تغسل بالماء و الصابون
الجروح القديمة يجب التأكد من خلوها من الصديد بالضغط حوالين الجرح.

Vomiting التقيؤ

*You should at first exclude that:

-Appendicitis, Acute abdomen, Insecticides, DKA
*ماعدًا ذلك :

امبول برميران عضلي أو وريدي بس مينفعش في الأطفال والحوامل ياخدوا
cortigen B6 amp
ويكمل في المنزل ب Motilium or primpran tab ق 3 مرات

Hypertension ارتفاع الضغط

More than 140/90 plus headache with or without epistaxis
*لذلك لا بد من قياس الضغط لأي مريض يشتكى من صداع

Investigations

- كولسترول ودهون ثلاثية
- سكر عشواني بالدم وصائم و بولينا و كرياتينين
- تحليل بول كامل و بروتينات بالبول في 24 ساعة
- رسم قلب كهربى وموجات فوق صوتية على القلب و موجات فوق صوتية على البطن
- بروتينات الدم و سرعة الترسيب و الهيموجلوبين و نشاط بروثروميين
- صوديوم و بوتاسيوم

Management

*امبول لازكس lasix وريدي ثم يدخل الحمام 3 مرات ونقيس الضغط ممكن
اديه كل 8 ساعات... لو لسه عالي كبسولة ايبيلات epilat 10mg تحت اللسان
كل 12 ساعة بس خلى بالك.... بتنزل الضغط بسرعة وممكن تدخل في
cerebral edema علشان كده... ممكن ادى قرص capoten 25 mg تحت
اللسان اضمن كل 8 ساعات قبل الأكل

أو Tritac tab 5 mg once daily

أو الدوميت aldomet 250 قرص مرتين يوميا

أو اتينولول atenolol 50 قرص مرتين يوميا

أو Combination.

*ولما ضغطه ينزل يجى تانى يوم العيادة الخارجية علشان نعرف ايه سبب
الضغط والدكتور يختار له الدواء المناسب ليه :

Drug choice

Young adult First line is diuretics & b-blockers
2nd is ACE inhibitors as capoten or Ca channel blockers as
Epilat

In old age 1st line is Ca channel blocker with or without
diuretics

In Heart failure Lasix -capoten
Nefidipine & B.Blockers ممنوع الأتي

Renal failure Lasix-nefidipine(epilat)-aldomet
ممنوع → thiazide diuretics & capoten (ACE inhibitors)

*Alternatives:*Ca channel blockers

-Epilat , adalat 10 mg soft capsule (nifedipine) in HPN &
unstable angina(coronary & peripheral V.D)

-Epilat retard , adalat retard 20 mg

*ACE inhibitors

Captopril 25, 50 mg (capoten- capotril) short acting
Ramipril 1,25 -2,5-5 mg (tritace -ramipril)long acting

*B.blockers

Atenolol 50,100 mg (atenolol-ateno-atelol)

الضغط المنخفض**Hypotention less than 80/ 60**

*العريان ممكن يشتكى من صداع دوخه أو إغماء ياخذ 500 سم محلول ملح
وأمبول ديكادرون
وينكبله effortil 10 نقط على نص كوب ماء ياخذها في البيت عند نزول
الضغط

Hepatic coma الغيبوبة الكبدية

Fluid replacemen

ياخذ 500 سم جلوكوز 5% كل 12 ساعة و رينجرز 500 كل 24 ساعة وليس ملح لان المريض عنده

2ry hyperaldosteronism with salt and water retention

ممنوع diuretics

For liver support

- وريدي 250 سم كل 12 ساعة Aminoleban
- قرص 3 مرات (silymarin) Hepamarin or Legalon tab
- حقنة عضل كل يوم ويوم Tri-B
- قرص 3 مرات Essential forte tab
- Lactulose syr (Ammoniacal antagonist) - ملعقة كبيرة 3 مرات
- Comatozed → لو المريض NG TUBE → ممكن عن طريق
- NEOMYCIN 500 فرصين كل 8 ساعات
- جلوكوز 25% 250 سم يضاف عليه:
- hepa merz amp امبولين هيباميرز
- Nootropil amp 1000 لتتشط خلايا الكبد و حمايتها : امبولين نوتروبييل وردي
- او كسبيرال عضل oxybral amp لتحسين وظائف الذاكرة والمخ
- حقنه شرجية كل 6 ساعات (لتر ماء دافئ + 5 مكيال لاكتيلوز بالتبادل مع 2 مجم نيوميسين neomycin

measures against Hge. (If present)

in upper git bleeding : nothing is given by mouth

2 امبول 2+KONAKION امبول DICYNONE كل 8 ساعات

2 امبول CYCLOKAPRON كل 12 ساعة

كله وردي

*لمنع العدوى CEFOTAX 1gm كل 12 ساعة

*متنساخ في حاله غيبوبة الكبد لازم تاخذ History كويس من اهل المريض و تاخذ عينه سكر عشواني علشان تتأكد انها مش غيبوبة سكر

Def.: loss of consciousness

Causes

*intracranial as:

head trauma & intra cranial. Hge. (cerebrovascular stroke)
with increased B.P

brain abscess, encephalitis, meningitis, massive infarction,
hypertensive encephalopathy, brain tumor. All intra cranial
causes may & may not come with lateralization signs which

are :

* unequal pupil, * facial asymmetry, * unilateral hyper or
hypotonia

* unilateral Babinski, asymmetrical deep reflexes

*extra cranial causes:

toxic as CO poisoning

-(D.M) may be: 1- hypoglycemic → treated with 100 cm
glucose 25% 2- DKA

-uraemic (CRF)

-AMI

-hepatic (Encephalopathy)

resp. Failure

Diagnosis:

History + complete physical exam. + Investigations like

* ABG غازات بالدم الشرياني

* renal function tests وظائف كلي

* complete urine analysis تحليل بول كامل

* urea & creatinine بولينا وكرياتينين

* random blood sugar (R.B.S) سكر عشوائي بالدم

* glucose & acetone in urine سكر و أسيتون في البول

* liver functions tests (L.F.T) وظائف كبد

* bilirubin direct, indirect & total الصفراء مباشر وغير مباشر وكلية

* SGOT & SGPT

* Prothrombin activity نشاط البروثرومبين

* ECG

*Abdominal U/S

*Brain CT

TTT:

1- maintain adequate oxygenation

Care of patient during coma.

- في الوضع نصف جالس مع تدليك أماكن الاحتكاك بكحول وبودرة تلك كل ساعتين.

2-ttt of shock if present

*By insertion of nasogastric tube and feeding the patient with 2 liters of fluid

- تركيب أنبوبة معدة وإعطاء السوائل من خلالها حوالي 2 لتر.

*Insertion of Foley's catheter and estimation of urine in 24h

- تركيب أنبوبة فولي وحساب كمية البول في الـ 24 ساعة.

- امبول سيفوتاكس 1 جم كل 12 ساعة

3-hospitalization & recording vital signs at regular intervals.

*أهم حاحه في حاله الـ coma اسأل على onset علشان

neurological cases and hypoglycemic coma ← Sudden onset

metabolic coma ← gradual onset

والكلى DKA & hyperglycemic coma

Intracranial Hemorrhage نزيف المخ

One of cerebrovascular stroke (C.V.S)

Patient clinically presents with History of hypertension, Right or left hemiplegia, hemiparesis, facial deviation, Coma, Slurred speech.

Investigations needed

*For hypertension

- Na, K

- كوليستيرول ودهون ثلاثية في الدم-

-Cholesterol & TG in blood

-Urea & creatinine -Complete urine analysis

*For other causes

-Random blood glucose -ECG -Urgent CT brain

Dr. Ahmed Abd Allah

Treatment:

*Dehydrating measures and antihypertensives

-mannitol 20 % 250 cc IV

على مدى ساعة كل 12 ساعة لمدة يومين ثم يوقف

-lasix 40 mg amp.

امبول كل 12 ساعة بحيث لا يقل الضغط عن 70/100

-fortacortine amp. IV

امبول وريدي كل 12 ساعة لمدة يومين ثم امبول كل 24 ساعة لمدة يومين آخرين ثم يوقف

*Cerebral Stimulants :

oxybral ampoule IM improve cerebral and memory condition

-Nootropil ampoule IV

2 امبول كل 8 ساعات وريدي

*Measures to prevent stress ulcer

-zantac amp.

امبول كل 12 ساعة أو قرص 150 مرتين يوميا

-motilium syp

معلقة كبيرة 3 مرات يوميا

*Intubation

-Ryle catheter ordinary fluid and cannula and give 1.5 liter

-Foley's catheter

تركيب قسطرة فولى وحساب كمية البول خلال 24 ساعة

*Care of comatozed patient

يقلب المريض كل ساعتين مع دهان أماكن الاحتكاك بكحول وبهثرة تشك

*Specific measures to stop hge.

-dicynone amp IV 2 امبول كل 8 ساعات

-konakion amp 2 امبول كل 8 ساعات

-cyclokapron amp 2 امبول كل 8 ساعات

*if vomiting give primperan *abimol *flumox 500 mg

Gastritis and hyperacidity الحموضة والتهاب المعدة

*الم في فم المعدة burning pain in epigastrium و غالباً معاً حمو على
الصدر heart burn وممكن يرجع أو nausea

Management

250سم محلول عليهم

امبول زنتاك (zantac(ranitidine) أو tagamet(cimetidine)
امبول بسكوبان

امبول برمبران لو بيرجع

وممكن نكتفي بامبول زنتاك بس على حسب الحالة

وممكن نكرر المحلول لحد ما العيان ما يستريح إلا البرمبران طبعاً

*واكتب له على علاج ياخذه في البيت

zantac 150 or 300 mg tab مرتين في اليوم قبل الأكل بنص ساعة

mucogel susp or epicogel معلقه كبيرة قبل الأكل 3 مرات

لو العيان حالته المادية كويسه اكتب له على proton pump inhibitor زي

omez or omepack losec or كبسولة مرة واحدة في اليوم

و تنبه عليه انه يبعد عن الآتى : الشاي والقهوة والأكل الحراق والأكل المسبك

وأدوية المضادة للالتهابات إلى بتأثر على المعدة anti-inflammatory drugs

as piroxicam

Alternatives:

Zantac (tab&) , Ranitidine(tab&) , Histac(tab&)

Aciloc (tab) ,Ranitak(tab)

البرد Common cold

بيجي الطوارئ احياناً بسبب الصداع والسخونية والرشح وعلاجه حسب

الاعراض + المضاد الحيوى

Management:

Flumox cap 500 ثلاث مرات في اليوم

قرص كل 6 ساعات وده

abimol extra tab

bradoral lozeng لأعراض الصداع والسخونية بعد الأكل

أقراص استحلاب كل 3 ساعات علشان صعوبة البلع- vitacid

c tab مرة يومياً لتحسين المناعة

Flurest tab قرص 3 مرات يومياً لأعراض الرشح

والحساسية (antihistaminic & decongestant)

Fluid therapy المحاليل

Fluid assessment = مین یاخذ محاليل ومین مش محتاج

	HYPOVOLEMIA	HYPERVOLEMIA
B. Pressure	Systolic 100 or low	High
Pulse rate & volume	Tachycardia & small volume	Normal & big volume
Central venous pressure	Zero	High
Tongue	Dry	Wet
Skin elasticity	Loss of it	Normal or peripheral edema
Haematocrit	Increased	Decreased
Urine out put	Little	Normal

*** Fluid replacement:***** Glucose 5% given**

To replace water loss not associated with electrolyte disturbance, As solvent for many IV drug

*** Dextrose, Glucose (20,25,40,50%) given in**

As nutrient to give calories when GIT feeding isn't accessible as in deep coma

Strong hypertonic as in case of sever hypoglycemic coma

**25,40,50% are in bottles and amp. Amp=25 ml

*** Saline (Nacl 0.9%) used in**

Water loss with electrolyte loss

*** Sodium bicarbonate**

In cases of sever metabolic acidosis

0,5&4,2 % bottles, 8,4% in amp.

Ringer solution 500 ml

Contain nacl, cacl, kcl

*** Plasma expanders**

To maintain normal blood volume as in shock and hemorrhage

*Crystalloids

- * As saline & ringer give transient effect
Fate: escape to interstitial space
- * Glucose 5% fate is intracellular space

*Colloids

Mannitol, dextran, gelatin, albumin
Fate: intravascular space

Cough الكحةManagement

- Coflin syr 3 مرات في اليوم لو في كحه ناشفة
mucophyline syr لو كحه بيلغم ثلاث مرات يوميا
Phenadone syr (antihistaminic –corticosteroid) مرتين يوميا
Farcolin(salbutamol) tab ثلاث مرات يوميا موسع للشعب

Alternatives

- * Coflin contain(cough suppressant ,decongestant ,anti allergic),codilar, tussilar,neo pulmolar, selgon, siloma
- * Mucophyline, neominophyline, mucosin, mucovent, farcosolvin, trisolvin, ambroxol, Koffex, Actifed, solvex
- * Phenadone, vendexine, apidone syp
- * Farcolin, ventolin, bronchovent, salbovent tab

urine retention احتباس البول

- ركب له قسطرة بس ما تفضيش المثانة مره واحده فضيها ببطء وعلى مراحل عشان ال sudden decompression of bladder wall ممكن يؤدي إلى نزيف haematuria ولو مش ركب دكتور المسالك بيركب حاجة اسمها

suprapubic cystostomy

تحويل لمجرى البول عن طريق قسطرة من البطن

Gastroenteritis النزلة المعوية

Vomiting, diarrhea, abdominal pain with or without fever
*

Management

امبول برمبران + امبول بسكوبان + امبول افيل avil مضاد هيستامين
امبول ادولور adolor مسكن قوى

ممکن نديهم على محلول رينجر او ملح خصوصاً لو dehydrated

Home TTT

antennal cap or diax* للإسهال كبسولة كل 8 ساعات

Spasmocin tab or no-spasm or visceralgine* قرص 3 مرات في اليوم
علشان المغص

Flagyl 500 tab or amrizole* 3 مرات في اليوم لو في تعنيه (دم ومخاط
بالبراز)

Motilium tab or domperidone or motinorm or gastromotil*
مرتين يومياً

Streptokine tab or entocid* ثلاث مرات يومياً

*ومضاد حيوى خصوصاً في وجود سخونيه أو حاله مزمنة chronic ياخذ

ciprofloxacin 500 tab (quinolones)

كل 12 ساعة قبل الاكل بساعة أو بعد الاكل بساعتين

*ولما حالته تستقر يعمل تحليل براز لمعرفة السبب ويجى عيادة الباطنه

Myositis or back pain or myalgia ألم العضلات

الم في اى مكان في البطن أو الصدر أو الظهر

Management

* myolgen cap or myolax or ,myofen cap. 1x3

*cataflam 50 or or antinflam 50, adwiflam 50 1x2

* Felden gel or olfen gel local 1x3

*Neurovit amp or neuroton or tri B (vitamin B complex)

Appendicitis

Presentation

1- Symptoms

* يجي بالألم في جنبه اليمين عادة يكون سطين شويه fever والنهض سريع
* الألم بدأء حول المصرة periumbilical وبعد كده راح للجنب اليمين localized
in R. iliac fossa

* مفيش اى شهوه الأكل anorexia نفسى مسدودة خالص يا دكتور
* ممكن رغبه للقوى nausea أو ممكن في ترجيع vomiting

2- Signs

* مع الفحص لازم يشاور على المكان بصابع عشان اتأكد أنها في
macburny point

* بتبقى فيه tenderness and rebound tenderness وممكن يبقى في
rigidity

* cross tenderness* اضطط على الجنب الشمال جنبه اليمين يوجعه
* cough tenderness* الألم بيزيد مع الكحة لدرجة انه مبيقدرش يكمل الكحة أو
مبيكحش تقى

* هى واحدة اللي هتسأله بعملها وبس بالإضافة ان الألم بيزيد مع رفع الرجل نحيه
البطن بركبة

Management

* محلول جلوكوز 25% عليه امبول فسيرلجين و امبول بسكوبان

لا حظ: ممنوع ادى اى مسكن analgesic خالص عشان not mask the
diagnosis

* لو لسه الألم موجود لازم اعمل تحليل بول عشان أنفى أنها مش مخص كلوي
renal colic

* واعمل تحليل عدد كرات دم البيضاء W. Blood cells وده مهم ولازم يتعمل
بتكون اكثر من 11 ألف

* ولو بنت اعمل سونار على pelvis عشان تتفى أنها مش كيس أو اى مشاكل
في المبيض زى

Mid-cyclic pain بس هنسأل في اى مشاكل في الدورة في history الـ بناخدة.
* واعمل تحويل على نائب الجراحة لو ما اتحسنش حتى تزال الزائدة جراحيا
appendectomy

باستخدام laparoscopy or laparotomy مع استخدام المضادات الحيوية للسيطرة على نشاط البكتريا والوقاية من الدخول في مشاكل مثل peritonitis, septicemia and septic shock

*يس مش كل حالات الزائدة الألم يشتكي حولين السرة (typical) الأول ممكن يبدأ في الجنب اليمين على طول.

لاحظ ممنوع تدي analgesic في acute abdomen في حالتين ←
mask diagnosis في الزائدة
وفي gastritis علشان بيزود HCL

مرض السكر uncontrolled DM

Headache ,malaise ,blurring of vision history of DM or patient on anti DM ttt

اطلب شريط سكر عشوائى وكود والجهاز

Pin prick the finger tip ,put a blood drop on the tape mark ,put the tape in the device, wait and read the resulting number ,if

random blood sugar is:

200 - 250- خمس وحدات انسولين مائى تحت الجلد

250 - 300 عشر وحدات انسولين

300 - 350 خمسة عشر وحدة

350- 400 ياخذ عشرين وحدة

-اكثر من 400 ياخذ 25 وحدة

لو لسه على بعد كده

ياخذ 25 وحدة انسولين على 500 سم رينجر بمعدل 20 نقطه في الدقيقة

ومع تحليل البول يبين وجود سكر في البول ولكن لا يوجد اسيتون في البول

• ويعطى ايضا 500 س ملح وريدي

• يعاد تحليل البول والبحث عن الاسيتون كل 12 ساعة

• قرص موتيليم 3 مرات

• قرص زانتاك 150 مرتين يوميا

• امبول تراى بى كل تانى يوم لالتهابات الاعصاب neuritis

hyperglycemic coma and DKA غيبوبة السكر

Due to missing insulin dose in patient IDDM.

Presentation

Random blood glucose more than 400
acetone on urine وفي استون في البول , low potassium level
polyurea , acetotic breathing rapid deep breathing, tender
abdomen , vomiting

Management

500سم محلول ملح + امبول بوتاسيوم كلوريد kcl لتعويض البوتاسيوم
500سم رينجر + امبول بوتاسيوم كلوريد
500سم محلول ملح + امبول بوتاسيوم كلوريد
500سم رينجر + امبول بوتاسيوم كلوريد
ويتم تحديد نسبة الانسولين مثل السابق

How to begin ?

Iv fluid replacement •

1 لتر محلول ملح الان ثم 1 لتر محلول خلال ساعة ثم 1 لتر محلول خلال ساعتين
ثم 1 لتر خلال اربع ساعات ثم 1 لتر خلال 8 ساعات بتبادل محلول الملح مع
محلول رينجر

Lowering blood glucose by insulin •

25 وحدة انسولين مائي عضل الان بسرئجة 100 ومتابعه الاستون والسكر كل
ساعة

لو قل السكر عن 250 في الدم ياخذ 250 سم جلوكوز 5% (في وجود
الاستون)

اذا تحسنت الحالة نقيس السكر في الدم

اقل من 200 لاشي

من 200 لـ 250 خمس وحدات انسولين عضل

من 250 لـ 300 عشر وحدات

من 300 لـ 350 خمسة عشر وحدة

من 350 لـ 400 عشرين وحدة

اكثر من 400 ياخذ 25 وحد

Correction of potassium

potassium chloride two ampoule on 500 cc ringer

Correction of acidosis

المحلول سم 250 بيكر بونات صوديوم كل 12 ساعة مع

Prophylactic of DVT

500 وحدة هيبارين تحت الجلد
إذا اختفى الأستيتون واستمر السكر يعطى انسولين تحت الجلد كما سبق

Blood glucose level حسب

مع باقي الأدوية motilium, zantac, tri-B, prempran

hypoglycemic coma محيوية نقص السكر

مرضى سكر إما واخذ جرعه الانسولين ومفطرش أو واخذ جرعه كبيرة من
ادوية السكر

random blood sugar below 50mg/dl, wet

tongue, sweating drowsiness

ياخذ 500 سم جلوكوز 25% أو 5% ونتابع الـ random blood
glucose

intestinal obstruction انسداد الامعاء

Abdominal distension and colic, vomiting, absolute
constipation

x ray show multiple air fluid level

استدعاء نائب الجراحه ويتم حجز الحالة في قسم طوارئ الجراحه

Loss of consciousness فقدان الوعي

تأوطني تتكلم عن واحد جاي مغمى عليه اعمله ايه ???

رتب افكارك علشان متهش

اول حاجه اعملها ABC

A: air way اشغط السيكريشنز لو موجودة

B: breathing التنفس شغال ولا لا

C: circulation شغاله فيه نبض ولا

shocked..or not.....

دلوقتي قيس الضغط متلاقه قليل

علامات اخرى تبين الشوك زي:

Hypoperfusion to brain : drowsiness /
confusion/ coma

Hypoperfusion to heart : rapid weak pulse

Hypoperfusion to kidney: oliguria/ anuria

الاعراض :

RR >> tachypnea 2 زياده النفس والنبض

Hr >> tachycardia

مش شرط قلنا 2 hypotension >> bp .. (بيقلو)

T >> hypothermia

حاجات اخرى العيان ممكن يكون

Oliguric / pale / cold /

بعد كده فحص النيورو

neurological examination

Pupil: unequal = brain stem lesion

Mouth :deviated to one side ... sign of
lateralization

Upper & lower limb weakness : sign of
lateralization

Urine incontinence sign of
lateralization

Babinisky sign..... sign of lateralization

مع العلامات دي ممكن نضيف حاجات تانيه حسب
السبب الموجود مثلا:

Meningitis : rigid stiff

neck/fever/photophobia/repeated vomiting

Vertebrobasilar insufficiency : nystagmus

If ABC , neuro good:

ندور على

signs of system failure

Heart failure/ respiratory failure/renal

failure/liver cell failure

endocrine causes of coma
لو كويس دور على ال

(غيبوبه سكر) بس ممكن من

الاول بيان انها غيبوبه سكر بس لو مفيش معاه حد
زى ما انا كاتب systematic (ومش باين عليه امشى

Or thyroid dysfunction comas

.....

hysterical coma لو مفيش دور على ال

العيان بيبربش وبيحرك عينيه لما تفتحتها وتفتحتها

Blinking & escaping eye ball

.....

فيه حاجات poisoning لو مفيش ممكن يبقى تسمم

بتبقى واضح من الاول زى ال

وحاجات ممكن متبقاش واضح organophosphorus

زى الاب اللى اعطى بنته حشيش علشان كان عندها

كان صعب history اسهال باين وطبعا ال

.....

من العدوى الشديده وبتبقى سخونيهها Septic coma

عاليه

.....

لو ملقيناها حاجه بعد كده بنكتب

بالانجليزى

Unexplained : coma under investigations

طيب نديلها علاج ايه:

1- محاليل علشان التغذية

2- stress ulcer زانتاك علشان نحمى المعده من ال

3- مضادات حيويه

4- تنفس صناعى شويه ونشيله شويه (بنشيله علشان

عضلات التنفس منتشلش)

5- brain stimulant ممكن حاجه

oxypral /nootropil زى ال

Tense ascitis (TTT) الاستسقاء1-Rest in bed.2-Salt restriction (salt free diet)3-Diuretics:

a) Start with Spironolactone (Aldactone) 100 mg قرص بعد الغداء
And increase gradually up to 4 tablets \day Value : K sparing diuretic,
Aldosterone antagonist.

b) Lasix 40 mg daily up to 4 tablets (160 mg\day)

N.B.: Diuretics esp. Lasix stopped if there is hyopkalemia or precoma

4-Follow up pt. with fluid chart

(body wtàtarget: decrease B.wt by 1\2 kg \day.)

5-If resistant

Tapping or paracentesis should be done if tense ascitis cause
significant discomfort or resp. distress

6-Tapping:

a-Exclude encephalopathy. b-Palpation of abdomen to avoid injury to
any organ during tapping . c-Sterilization of (Macburny's point) or
mid

way bet. Costal margin & ASIS(most dependant area)

***Sterilization

is done in circular manner from in to out by betadine then alcohol.
dintroduce

canula + IV line.

- Replacement with albumin if tapping > 3L (one bottle contain 10gm)

- Stop if : hypotension , bleeding of tapping ,, disturbed conc. Level.

N.B.:-

Diagnostic purpose of tapping : if suspicion of malignant ascitis or
SBP or .

new onset ascitis.

Fluid obtained from tapping : 3 samples for : culture & sensitivity, .
chemistry, pathological exam.

Indication of Albumin in CLD Pt.: .

- Tapping > 3 L of ascitis fluid. - Infection - Surgery - SBP -

Hepatorenal \$

SBP (spontaneous bacterial peritonitis) التهاب البريتون

Infectious complication of portal HTN related ascitis in absence of cause for peritonitis . most common org : E-coli....

CVP : Pt with CLD with [marked deterioration precipitate hepaticencephalopathy], [fever, abd.pain , tenderness] ,, [silent]

D.D : leucocytosis may be present

Diagnostic paracentesis à cell count [WBC >500 \ m³ \ HPF with out sympt.,, PNL >250 \ m³ \ HPF with symptoms]

TTT:

- Antipyretic.

- Antibiotic à 3rd generation cephalosporin E.g. : cefotaxime "claforan" 1 gm \ 8 h for 5 days unless there is renal failure ((dose adjustment)) - Anticoma measures (previously mentioned) - Albumin.

Fever الحمى

Management:

1- Cold fomentation

2- Cold saline enema (# in diarrhea)

3- NSAIDs:

- Paracetamol

(R/ Cetal or Pyral, Brufen or voltaren)

4- Aspegic: - كنت سامع من الأستقبال والحضور أن البارسييتامول مش بيشتغل إلا عند درجة حرارة 38

5- Search for the cause: sore throat, chest

infection, ear infection, UTI.....

if u don't find a cause for fever & fever is prolonged > 2 wks

>>>>>>

FUO (fever of unknown origin) الحمى مجهولة السبب

(For FUO) Investigations

1-CBC 2-ESR

3-Blood culture , urine culture , sputum analysis + ZN stain

4- Collagen markers

5-Malaria & Toxoplasmosis 6-Widal & Brucella

7- X- ray chest

-first or
-amount
-history
hyperte

-do gen
oedema
conscio

Not

Haematemesis, melena القيء والاسهال الدموي

يتم عمل دخول باطنه على تذكرة الدخول

لازم اسأل المريض بشأن احدى خطورة الحالة وهل تحتاج نقل دم أو لا

-first or recurrent attack

-amount of blood

-history of liver disease, DM, ← بشأن اعرف السبب

hypertension, analgesic abuse

بشأن اتأكد من السبب وإذا كان في مشاكل ثانية

-do general and local examination, comment on neck vein, LL oedema hepatosplenomegaly, ascitis, vital sign pulse BP temp, consciousness

Management

- لا يعطى شيء عن طريق الفم..... Nothing P.O. (per oral)
- يتم صرف كيس دم بشري من نفس الفصيلة بعد عمل التوافق
- 500سم جلوكوز 5% يضاف اليه ما يلي
- امبول سيكلوكابرون cyclokapron
- (tranexamic acid antifibrinolytic)
- امبول دايسينون أو هيموستوب haemostop
- Antihaemorrhagic and capillary protective
- امبول زنتاك ranitidine
- امبول فيتامين ك الافضل يؤخذ عضل
- Amri-k or konakion or haemokion
- فيتامين كاف هو عامل مساعد في تكوين عوامل التجلط 10-9-7-2

Toxicology Cases حالات التسمم**organophosphate poisoning** المبيدات الحشريةPresentation

الثلاثي المعروف في تشخيص حالات تسمم المبيدات

Pin point pupil, bradycardia, hypotension

ومتساش العيان بيزيد عنده الـ secretion من كل حته يعنى

عنده salivation, sweating, diarrhea

nausea, vomiting, dizziness المريض بيشتكى أيضا من

Management:

*for a case of acute intoxication 4 broad lines done:

1-first aid or supportive care

-which is life saving to maintain patent air way and removing secretions and insertion of oropharyngeal tube.

2-prvention of further absorption of poison

- removing contaminated clothes and washing skin Also by insertion of ryle tube 16 and stomach wash

غسيل معدة: استعمل 500 سم محلول ملح وبعد كده اغسل بميه حنفيه لحد ما الناتج يكون clear

بعد كده اطحن حبوب الفحم (10 charcoal tab) اضفهم على 300 سم ميه واحطهم في الرايل ryle

3-methods to increase elimination of poison4- Use antidote

- Atropine 2 ampoule in one injection every 15 min

*امبولين اتروبين كل 15 دقيقة لحد ما يبقى pupil fully dilated or pulse reaches 120

واهم نقطه علشان اعرف ان الاتروبين جاب نتيجة ان secretion قلت سوف تجد لسانه بقى ناشف كده dry tongue

-parlidoxime (protopan chloride)

*في الحالات الخطيرة عبارة عن (choline estrase reactivatore)

بندي 2 امبول مضافين الى 15 مل ماء وريدي بطيء وتكرر عند اللزوم

- ياخذ امبول زنتاك zantac

Home TTT

Spasmodigestin tab قرص قبل الاكل

gastrofate(sucrafate)mucosal protective

يطحن على ملعقة عسل نحل قبل الاكل بنص ساعة على معدة فاضيه

التسمم الغذائي food poisoning

في حالات التسمم الغذائي كفايه غسل المعدة وياخذ بعد كده امبول زنتاك وامبول بسكوبان

Impotence عدم الانتظام

pregnyl 5000 امبول عضل / 10 ايام
 proctan cap / يوميا
 Anderiol cap / كل 12 ساعة
 vasotal tab 400 / كل 12 ساعة

.....الشرح.....

pregnyl 5000 I.U (Human chorionic gonadotrophin)
 واحيانا يوصف البروفاسي profasi 5000 وحدة دولية (نفس التركيبي)
 الجرعة الموصوفة : حقنة عضل كل 10 ايام
 يستخدم لعلاج الـ 2nd testicular failure
 و الـ undescended testis في الاطفال بتركيز 1500 وحدة دولية

الثاني:

proctan ST cap

وهو عبارة عن مجموعة من الفيتامينات و الاعشاب الطبيعية لعلاج الـ Impotence

FOR SEXUAL POWER IMPROVMENT

الجرعة الموصوفة: كبسولة يوميا

الثالث:

(Andriol cap) testosterone undecanthate 250 mg

يستخدم لعلاج الـ hypogonadism

الجرعة الموصوفة : كبسولة مرتين يوميا (كل 12 ساعة)

الرابع:

(vasotal tab 400 mg) pentoxifylline

لعلاج الـ peripheral arterial circulatory disorders

it inhibit platelet aggregation, and decrease blood viscosity

البدائل : بيكسال 400pexal ، ترينتال 400trental ، ريبكوفليكس 400riboflex ،

بينتال 400pental الجرعة الموصوفة : كبسولة مرتين يوميا (كل 12 ساعة)

Premature ejaculation القذف المبكر

Prozac disp or anfranil 25 or 75 mg cap

كبسولة يوميا قبل الجماع بساعتين على الاقل (Antidepressent (delay ejaculation)

دهان موضعي قبل الجماع بنصف ساعة (Xylocaine jelly (local anesthetic)

2 رشاة على رأس العضو قبل الجماع (Or lignocaine spray

Hyperkalemia زيادة البوتاسيوم بالدم

- أسباب زيادة البوتاسيوم
- 1- تناول أغذية ومشروبات تحتوي على نسبة عالية من البوتاسيوم بكميات كبيرة مثل الموز والطماطم والبطاطس ومعظم أنواع العصائر
 - 2- إعطاء محاليل تحتوي على نسبة بوتاسيوم عالية زي الرينجر والكادالكس
 - 3- أدوية تقلل من إخراج البوتاسيوم في البول أو دخوله إلى الخلايا : ACEI & Beta blockers & spironolactone
 - 4- الفشل الكلوي الحاد والمزمن
 - 5- Acidosis بأنواعها تقلل من دخول البوتاسيوم في الخلايا و في البول
 - 6- مرض السكر نتيجة نقص الأنسولين ونقص دخول البوتاسيوم إلى الخلايا

أولا البوتاسيوم الطبيعي من 3.5 إلى 5

- * زيادته خطر جدا على القلب لأنها ممكن تدخل العيان في asystole
- * أول حاجة لو لقيت البوتاسيوم عالي تعطي المريض امبول أو اثنين كالسيوم في 100 جلوكوز على 10 دقائق وده بيحمي القلب من تأثير البوتاسيوم العالي
- * مانساش ان الكالسيوم مايتاخدش **direct iv** إلا ببطء شديد والأفضل اعطانه في المحلول.

ولو فيه Acidosis لازم تعالجها بإعطاء بيكاربونات صوديوم محلول في الوريد حسب درجة الـ ph و HCO_3 deficit

* الخطوة اللي بعد كده اعطاء المريض 100 سم جلوكوز 25% مع 5 أو 10 وحدات

النولين مائي VI وده بيعمل Intracellular shift of K ion

* وممكن أيضا ندي المريض لازكس مع محلول ملح لو الكلية شغالة هيزود افراز البوتاسيوم في البول ونعيد التحليل بعد العلاج ده ونشوف هل البوتاسيوم رجع إلى حد أمن أم لا

* ولو لسه عالي ممكن ندي جلسة نيبوليزر مع beta agonist زي السالبوتامول بس ما يكونش العيان في tachycardia أو يكون cardiac

* والحل الأخير للمشكلة دي جلسة غسيل كلوي طارئة لإزالة البوتاسيوم الزيادة حيث إن كل العلاجات السابقة هدفها هو نقل البوتاسيوم الزيادة إلى داخل الخلايا ولا يتم التخلص منه إلا بالغسيل الكلوي لو المريض ده عنده فشل كلوي.

Best wishes

سبحان الله وبحمده
سبحان الله العظيم

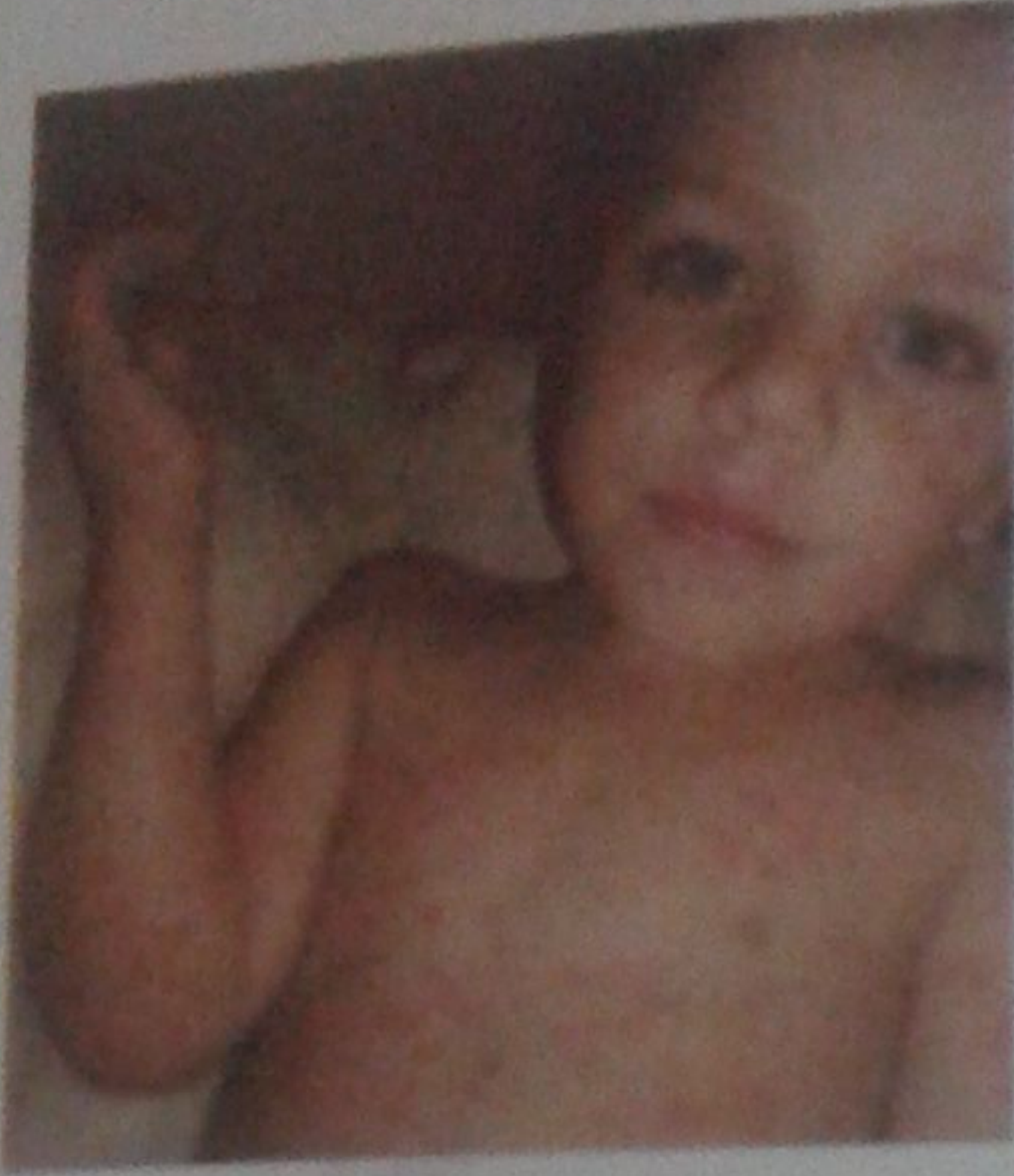


Diseases diagnosis

تَشْخِيسُ الْأَمْرَاضِ بِاللُّغَةِ الْعَرَبِيَّةِ وَالصُّورِ

تشخيص بعض الامراض الشائعة

العدوى البكتيرية والفيروسية



مريض جاي بسخونية ووجع فى جسمه مع بعض الاعراض الاخرى زى كحة او اسهال او صديد فى البول

ممكن يكون معاها مشاكل وحساسية والتهاب بالجلد

يبقى دى عدوى بكتيرية او فيروسية وعلى حسب مكاتها تكون الاعراض



الانفلونزا

مريض جاي برشح وسخونية ووجع بالجسم وممكن يبقى فى كحة



المغص الكلوى

وجع بالجانب بيسمع ورا او فى الاعضاء التناسلية وفى حرقان فى البول وممكن المريض يكون سخن او بيرجع و ممكن يكون بيتعالج من املاح قبل كده او حصوة

التهاب الزائدة

وجع بالجهة اليمنى يزيد مع الضغط عليه ومعه سخونية وبدا حول السرة وممكن ان يكون معه ترجيع





حموضة وقرحة المعدة

مريض عنده وجع في صدره وبطنه ويحبيله
حرقان وحموضة بتريد بعد الاكل او عند النوم
ويمكن يرجع



الضغط المرتفع

مريض عنده صداع مستمر
عنده زغلة بالعينين
حاسس انه دايق او مش مركز
عنده اصوات غريبة وطين بودانه
لو قيسنا ضغطه كذا مرة تلقية على
الضغط الطبيعي 80/120 ويمكن يبقى
90/140 عادى



الضغط المنخفض

مريض بدوخ باستمرار ولا يستطيع القيام
الضغط تجده بمجهودات كبيرة وعند قياس
منخفض أقل من 60/90



مريض السكر

مريض يبعث كثير ويشرب كثير ويعمل حمام كثير
وريقه يينشف ويباكل كثير بس بيحس انه جعان
ولو قيسنا السكر بتاعه هنلقية على
اكثر من 125 وهو صايم
او اكثر من 200 وهو فاطر
ويمكن يجى بمشاكل جامدة زي غيبوبة بسبب زيادة او
نقص السكر او عدوى بكتيرية شديدة بالجروح والقدم
السكرى

نزيف الأنف



مريض ينزف بشدة من أنفه
نقيس له الضغط
لو كان على تدي ادوية تقلل الضغط
لو كان قليل نعلق له محاليل
يميل المريض للامام مع اغلاق الانف
نضع ثلج ومياه بارده على الانف
نضع قطنه مضاف لها امبول ادرينالين على
الانف
لو لم يتم السيطرة على النزيف يستدعي
طبيب الانف والاذن

الذبحة الصدرية وجلطة القلب



مريض جاي الاستقبال او الصيدلية عنده وجع
في صدره بيسمع في ظهره وفي كتفه او ايده
الشمال يزيد مع المجهود
لما نعمل له رسم قلب هيحدد هو عنده ايه

الازمة الصدرية



مريض جاي الاستقبال مش قادر ياخذ
نفسه وصدره بيزيق و نفسه قصير
وسريع وعنده تاريخ مرضي ان هو عنده
حساسية على صدره وبيأخذ بخاخة او اي
ادوية



مريض الكلى

عنده مشاكل فى البول ممكن يكون قليل جدا
عنده تغيرات فى لون الجلد
ممكن يكون بيرجع وعنده انيميا
ممكن يكون عنده مياه وتورم حول
عينه



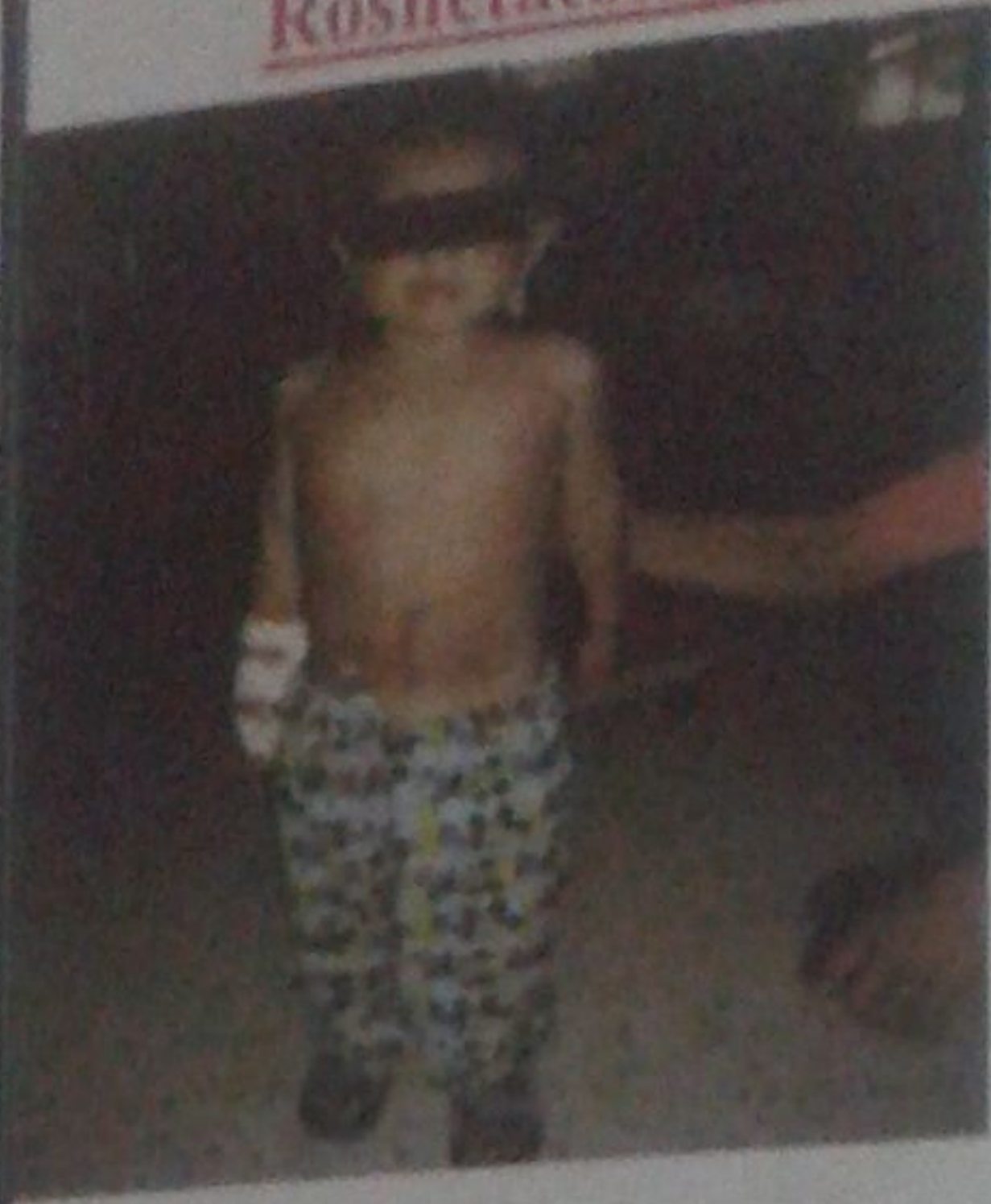
مريض الكبد

هتلاقى بطنه كبيرة
(عنده استسقاء) ماء فى البطن
ممكن يجى بيرجع دم او عنده دم فى
البراز
ممكن يكون فى غيبوبة او مش فى
وعية الكامل
ممكن يكون عنده صفرا

مريض القلب



مريض كبير فى السن
يتعب مع اقل مجهود
وفى تورم ومياه فى رجليه
ويجيله كرشة نفس و كحة خصوصا وهو
نائم
وفى مشاكل فى رسم القلب



الديان

طفل يياكل كثير وجسمه رفيع مش بيكبر وبطنه بتوجعه
عطول و في مشاكل في البراز زي الاسهال وساعات دم
ومخاط

نعمله تحليل براز ونتأكد



الاميبا

مريض عنده مفض ببطنه ساعات بيجيله اسهال كثير
ممکن يكون معاه مخاط او دم وبعد كده ساعات تقلب
بامسك وبعدين اسهال
ممکن تبقى اميبا وساعات بتلخبطنا مع حاجات تانية
زي القولون العصبي

الحساسية وحساسية الدواء

واحد فجأة وقع من طوله و جلده ظهر فيه حساسية
حمراء وممكن يكون مش قادر ياخذ نفسه وعنده
ضيق تنفس شديد
لو كانت هذه الاعراض بعد اخذ دواء فالمريض ده
عنده حساسية للدواء

الصرع والتشنجات

مريض بيجي بتشنجات لا ارادية غالبا في الراس
وممكن يكون عنده تاريخ مرضي انها جت قبل كده




د/ احمد عبدالله



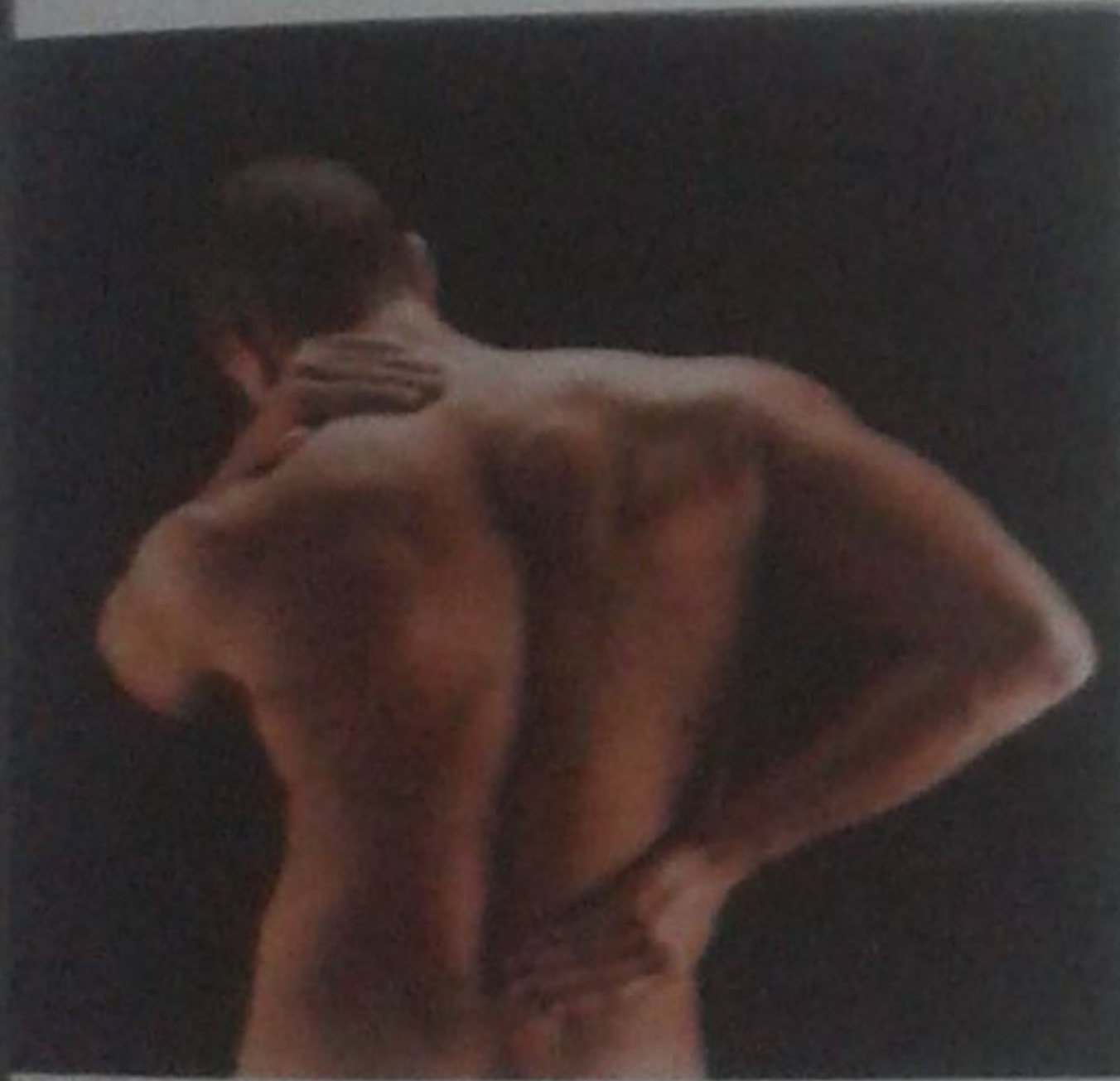
التسمم

مريض جاي بيرجع و عنده اسهال او جاي مغمى عليه او بيهلوس او داخل في غيبوبة نتيجة تسممه باى مادة زى اكل معين او شرب مادة سامة



الكسور

مريض مخبوط في احد اطرافه عمل حادثة او وقع عليها بتوجهه جدا مش عارف بحركتها ومش عارف يدوس عليها وهو محتاج بعمل اشعه عالية لتكيد الكسر



وجع العضلات

مريض جاي عضلاته بتوجهه سواء رقبته او كتفه ومش عارف بحركتها نتيجة انه شال حلة ثقيلة او اتحرك حركة غلط عملته وجع جامد بالعضلات



النزيف

مريض جاي بينزف من اى حنة في جسمه ويمكن يكون بينزف داخليا وده معرض انه يدخل في هبوط حاد في الدورة الدموية عشان كده لازم نعوض له الدم اللي فقده بالمحاليل والدم ونعالج سبب النزف فلو كان جرح نخيطة و نقل اى سبب للنزيف



الغيبوبة

مريض جاي غايب عن الوعي وقلبه غير متوقف ممكن يحتاج جهاز تنفس صناعي او لا وبيكون عنده سبب دخله في غيبوبة زي غيبوبة السكر و الكبد والجلطات و الحوادث وغيرها

- Place the victim in shock position
- Keep the person warm and comfortable
- Turn the victim's head to one side if neck injury is not suspected




الهبوط الحاد في الدورة

الدموية

مريض ضغطه واطى ونبضه سريع وضعيف وجلده ساقع وشاحب وممكن يكون مغشى عليه السبب ممكن يكون نزيف او عدوى او حساسية او غيرها

توقف القلب

المريض قلبه متوقف لا نحس نبض ولا يسمع و التنفس متوقف نبدأ في عمل انعاش للقلب
CPR





Investigations

التحاليل الطبية

التحاليل

التحاليل بتدينا فكرة عن بعض الامراض وبتحدد لينا طريق العلاج
التحاليل بتحدد اذا كان المريض ينفع نعمله عملية ولا لا
التحاليل بتتابع بيها علاج المريض هل المريض العلاج بيخليه يتحسن ولا لا

في حاجة اسمها صورة دم كاملة

CBC

بيكون فيها نسبة الهيموجلبين وبتحدد هل المريض عنده انيميا ولا لا
(لو اقل من 12 يبقى عنده انيميا) (طبيعي من 12-17)

بيكون فيها نسبة كرات الدم البيضاء و الطبيعي من (من 4-11 الف)
ودي بتزيد لو المريض عنده عدوى بكتيرية زيادة بسيطة وبتزيد جامد اكثر من
20000 لو المريض عنده سرطانات الدم .

بيكون فيها نسبة الصفائح ودي بتحدد اذا كان تجلط الدم كويس ولا لا
الطبيعي (150-400) الف
ولو قلت المريض مش ينفع يعمل عملية لانه هينزف

TEST NAME	PATIENT RESULT
HEMATOLOGY	
CBC	
SPECIMEN LAV COLLECTED 05/07/09 15:22	
WBC	4.4
RBC	4.58
Hemoglobin	14.0
Hematocrit	41.0
MCV	89.5
MCH	30.6
MCHC	34.1
RDW	13.4
Platelet Count	292
MPV	9.1

المريض ده عنده صورة الدم كويسة ولا يوجد بها مشاكل

في حاجة اسمها
تحليل سيولة الدم
coagulation profile
PT, PTT, INR

ودي حاجات بتحدد برده سيولة الدم قبل العمليات
لو زاد اى واحدة فيهم عن الطبيعي ده معناه سيولة في الدم
اهم واحد INR الطبيعي بتاعه 1
لو زاد عن 1.2 يبقى المريض ممكن ينزف وعنده سيولة في الدم
في كمان PT وده الطبيعي بتاعه من 12 الى 15
ولو زاد عن كده يبقى المريض عنده سيولة

Test	Result (reference range)
PT	18.3 sec(11.7-15.3)
INR	1.5 (0.8-1.2)
PTT	69 sec (22.7-35.6)

المريض ده عنده عوامل التجلط فيها مشكلة وعنده قابلية للنزف ولا يجوز ان يدخل عمليات بدون تنظيم عوامل التجلط

في حاجة اسمها وظائف كلي

اهم حاجة فيها حاجة اسمها الكرياتينين واليوريا
لو زانوا ده معناه ان كلية المريض فيها مشكلة والمريض ممكن يحتاج يضل
كلي او يحتاج بعلاج المشكلة . والطبيعي بتاعهم هو
الكرياتينين من 1 الى 1.5
اليوريا (40)

Investigation	Result
Urea	68
Creatinine	2.4
Glucose/R	166

المريض ده عنده وظائف الكلي عالية عن الطبيعي

في حاجة اسمها وظائف كبد

ودي بتحدد هل الكبد سليم ولا لا
اهم حاجة فيها نسبة الالبيومين الطبيعي بتاعه 3.5 لو قل عن 3 معناه ان
الكبد مش بيقوم بوظيفته كويس
وفي كمان انزيمات الكبد دي لو زادت عن الطبيعي (40) ده معناه ان الكبد فيه
مشكلة احتمال كبير يكون التهاب او فيروس الكبد
وفي كمان نسبة الصفرا ودي لو زادت عن (1) معناها ان المريض عنده
الصفرا بسبب مشكلة ما متعلقة بالكبد

Liver function tests:	
Total bilirubin	1.4
Total protein	9.0
Albumin	2.3
AST	59
ALP	116
ALT	25

AST=aspartate aminotransferase
ALP=alkaline phosphatase
ALT=alanine aminotransferase

المريض يعاني من زيادة في نسبة الصفراء ونقص في كمية الالبومين و
زيادة في انزيمات الكبد نتيجة مرض يؤثر على وظائف الكبد

في تحليل السكر

لو المريض صائم يعني مش اكل من 8 ساعات
السكر الطبيعي مش يزيد عن 125
لو المريض فاطر السكر الطبيعي مش يزيد عن 200
لو زاد عن كده يبقى عنده السكر وياخد علاج زي الحبوب والانسولين



المريض لديه نسبة السكر في الدم مضبوطة

Normal urine analysis, Urinary tract infection

تحليل البول

- Volume (0.8-1.5 L/D) -- ↓ in renal failure , obstruction
- aspect(yellow clear)— may change as red (blood) or brown(urobilinogen) or white urine(lymph)
- Specific gravity(1015-1025)
- PH(5-7) may become acidic or alkaline
- protein < 150mg\dl--↑ with proteinuria
- RBCs (0-5\hpf)—increase with bleeding
- WBCs (0-10\hpf)—if it↑it means urinary tract infection
- Few hyaline casts, oxalate crystals. No sugar , no ova

اهم حاجة بنشوفها هي نسبة الصديد (wbc's or pus cells)

Normal it is < 10

if > 10 mean urinary tract infection

if > 100 it need culture , sensitivity (مزرعة بول)

- نشوف كمان نسبة كرات الدم ولو زادت عن 5 ده معناه ان في دم في البول
- نشوف كمان نسبة اليورات في البول ولو لقيناها زائدة ده معناه املاح بالبول بس في معظم تحاليل البول بتطلع موجبة فبتأكد من تشخيصنا بالاشعة التلفزيونية
- ممكن نلاقى سكر في البول وده بيحصل مع مريض السكر
- ممكن نلاقى بروتينات زائدة في البول وده معناه مشكلة في الكلية يصاحبها خروج البروتينات في البول

Urinalysis

Specimen	Current Cystocentesis
Color	Yellow
Appearance	Cloudy
Specific gravity	1.027
pH	6.0
Protein	4+
Glucose	Negative
Ketones	Negative
Bilirubin	2+
Blood	2+
Urobilinogen	0.2
WBCs/hpf	3-4
RBCs/hpf	2-3
Bacteria	Trace
Epithelial cells/hpf	0-2
Granular casts	Many
Waxy casts	0-2
Fat globules	Moderate

المريض لديه تحليل بول طبيعي

النقرس: gout

-↑uric acid >7 mg\dl (n = 3-7 mg\dl) in blood

Albumin	3.2 - 5 g/dl
Alkaline phosphatase	(Adults: 25-60): 33 - 131 IU/L Adults > 61 y: 51 - 153 IU/L
Adults > 61 yo:	51 - 153 IU/L
Ammonia	20 - 70 mcg/dl
Bilirubin, direct	0 - 0.3 mg/dl
Bilirubin, total	0.1 - 1.2 mg/dl

Complete blood count (CBC) Adults

	Male	Female
Hemoglobin (g/dl)	13.5 - 16.5	12.0 - 15.0
Hematocrit (%)	41 - 50	36 - 44
RBC's (x 10 ⁶ /ml)	4.5 - 5.5	4.0 - 4.9
RDW (RBC distribution width)	< 14.5	
MCV	80 - 100	
MCH	26 - 34	
MCHC %	31 - 37	
Platelet count	100,000 to 450,000	

Blood Gases

	Arterial
Ph	7.35 - 7.45
Pco ₂	35 - 45
Po ₂	70 - 100
HCO ₃	19 - 25
O ₂ Sat %	4
BUN	7 - 20 mg/dl
Calcium, ionized	2.24 - 2.46 meq/L
Chloride	95 - 107 meq/L
Magnesium	1.6 - 2.4 meq/L
Phosphate	2.5 - 4.5 mg/dl
Potassium	3.5 - 5.2 meq/L
Sodium	135 - 147 meq/L
Ferritin (ng/ml)	13 - 300
Folate (ng/dl)	3.6 - 20
Glucose, fasting (mg/dl)	60 - 110
Glucose (2 hours postprandial) (mg/dl)	Up to 140
Hemoglobin a _{1c}	6 - 8

Iron (mcg/dl)	65 - 150
Lactic acid (meq/L)	0.7 - 2.1
LDH (lactic dehydrogenase)	56 - 194 IU/L

Lipoproteins and triglycerides

Cholesterol, total	< 200 mg/dl
HDL cholesterol	30 - 70 mg/dl
LDL cholesterol	65 - 180 mg/dl
Triglycerides	45 - 155 mg/dl (< 160)

Osmolality	289 - 308 mosm/kg
SGOT (AST)	< 35 IU/L (20-48)
SGPT (ALT)	< 35 IU/L

Thyroid Function tests

Free T3	2.3-4.2 pg/ml
Serum T3	70-200 ng/dl
Free T4	0.5-2.1 ng/dl
Serum T4	4.0-12.0 mcg/dl
TSH	0.25-4.30 microunits/ml
Total iron binding capacity (TIBC)	250 - 420 mcg/dl
Transferrin	> 200 mg/dl
Uric acid (male)	2.0 - 8.0 mg/dl
(female)	2.0 - 7.5 mg/dl

	WBC + differential
WBC (cells/ml)	4,500 - 10,000
Segmented neutrophils	54 - 62%
Band forms	3 - 5% (above 8% indicates left shift)
Basophils	0 - 1 (0 - 0.75%)
Eosinophils	0 - 3 (1 - 3%)
Lymphocytes	24 - 44 (25 - 33%)
Monocytes	3 - 6 (3 - 7%)

المزرعة Culture

مزرعة الدم :

أخذ عينة من الدم والبحث فيها عن البكتيريا وای من المضادات الحيوية يمكن ان يقتلها

مزرعة البول او الصديد او البلغم:

هو أخذ عينة من البول او الصديد او البلغم ومعرفة البكتيريا الموجودة بها وای من المضادات الحيوية يمكن ان يقضى عليها وای منها يكون البكتيريا مقاوم لها ولا يتأثر بها

Urine culture

Organism is :

Sensitive to : ciprofloxacin , tinam

Resistant to : penicilin , ceftriaxone,

في هذه المزرعة البكتيريا تستجيب لنوعين من المضادات الحيوية

ciprofloxacin , tinam

وبالتالي يمكن استخدامهم في علاج هذا المريض

normal stool report

تحليل البراز

Test	Normal
Physical examination	
Color	Brown
Odour	Offensive
Reaction	Variable
Consistency	Formed
Mucus	Absent
Appearance Pus	Absent
Blood Gross	Absent
Parasite (naked eye)	Absent

Microscopic examination

Pus cells	0 - 5 / HPF
Rbcs	0 - 3 / HPF
Epithelial cells	Absent
State of digestion	
Starch granules	+
Fat globules	+
Vegetable cells	+
Muscle fibers	+

Parasites

Protozoa: Vegetative	Absent
Cysts	Absent
Helminthes : Larvae	Absent
: Ova	Absent

اهم حاجة نشوفها فى تحليل البراز هي:

- وجود بيض لاي دودة او السيست والتروفوزويت لاي بروتوزوا زي :

protozoa like : entamoeba histolytica, gardia

worms like: oxyrius (entrobis), ascaris

- لو نسبة الصديد زايده عن الطبيعى ده معناه عدوى

- لو نسبة كرات الدم زايده عن الطبيعى ده معناه ان فى مصدر للنزيف

- لو نسبة الدهون زايده ده معناه ان فى سوء فى الامتصاص

في تحليل غازات بالدم الشرياني
(arterial blood gases) ABG

كيف نقرأ

Normal ABG report

$\text{HCO}_3^- = 22-26$	$\text{Na}^+ = 135-145$	$\text{CO}_2 = 22$
$\text{P}_{\text{aCO}_2} = 40$	$\text{Cl}^- = 100$	$\text{Per} = 1.0$
$\text{P}_{\text{aO}_2} = 95$	$\text{BUN} = 20$	$\text{Ca} = 9-11$
$\text{Ph} = 7.35-7.45$	$\text{Glucose} = 150$	$\text{Mg}^{2+} = 2.0$
	$\text{K}^+ = 3.5-5$	

- If PH is less than 7.3 → acidosis. Dialysis is needed
- If O₂ ↓ or CO₂ ↑ → ventilation problem, may be –
Respiratory failure
- If HCO₃ ↓ with acidosis → metabolic acidosis
- If K ↓ than 3 → hypokalemia
- If K ↑ than 5 → hyperkalemia
- If Na ↓ than 130 → hyponatremia
- If Na ↑ than 145 → hypernatremia
- If Ca ↓ than 9 → hypocalcemia(tetany)
- If Ca ↑ than 11 → hypercalcaemia

Routine investigations before operations:

التحاليل المستخدمة قبل العمليات

- Complete blood count (CBC) صورة دم كاملة
- PT, PTT, INR تحاليل سيولة الدم
- liver function tests وظائف كبد
- renal function tests وظائف كلي
- random blood sugar سكر عشوائي بالدم
- urine analysis تحليل بول
- ECG رسم قلب كهربى
- ABG غازات بالدم الشرياني
- virus markers دلالات فيروسية
- Special tests, radiology according to operations

تحاليل واشعات اخرى حسب العملي

Specimen characters:

take it after 3-5 days abstinence (no intercourse),
better by masturbation or coitus interruptus

Items	Normal values
Volume	2-6 ml
PH	7-7.8 (alkaline). May become acidic with infections
Odour	Characteristic (similar to chestnut blossom)
Color	Grey- white- colour may change with infections
Consistency	Viscous
Cells	Pus cells: 0-5 / HPF, ↑ with infections rbcs normally absent, ↑ with heamorrhage
Count	≥ 15 million / ml ↓ number may lead to infertility
Motility	1 st hour 80 %, 2 nd 70%, 3 rd 60% Very active: 50%, moderately active: 20%, non motile: 30% ↓ mortility or activity lead to infertility
Morphology	Normal morphology > 60 % ↑ abnormal shape leads to infertility
Fructose	More than 1200 mc ↓ fructose leads to infertility (sterility)
Abnormality	<u>Azo-spermia</u> : absence of sperms in ejaculate <u>A-spermia</u> : absence of ejaculate due to retrograde ejaculation <u>Necro-spermia</u> : normal sperm count but all are dead



Medical skills

المهارات الطبية

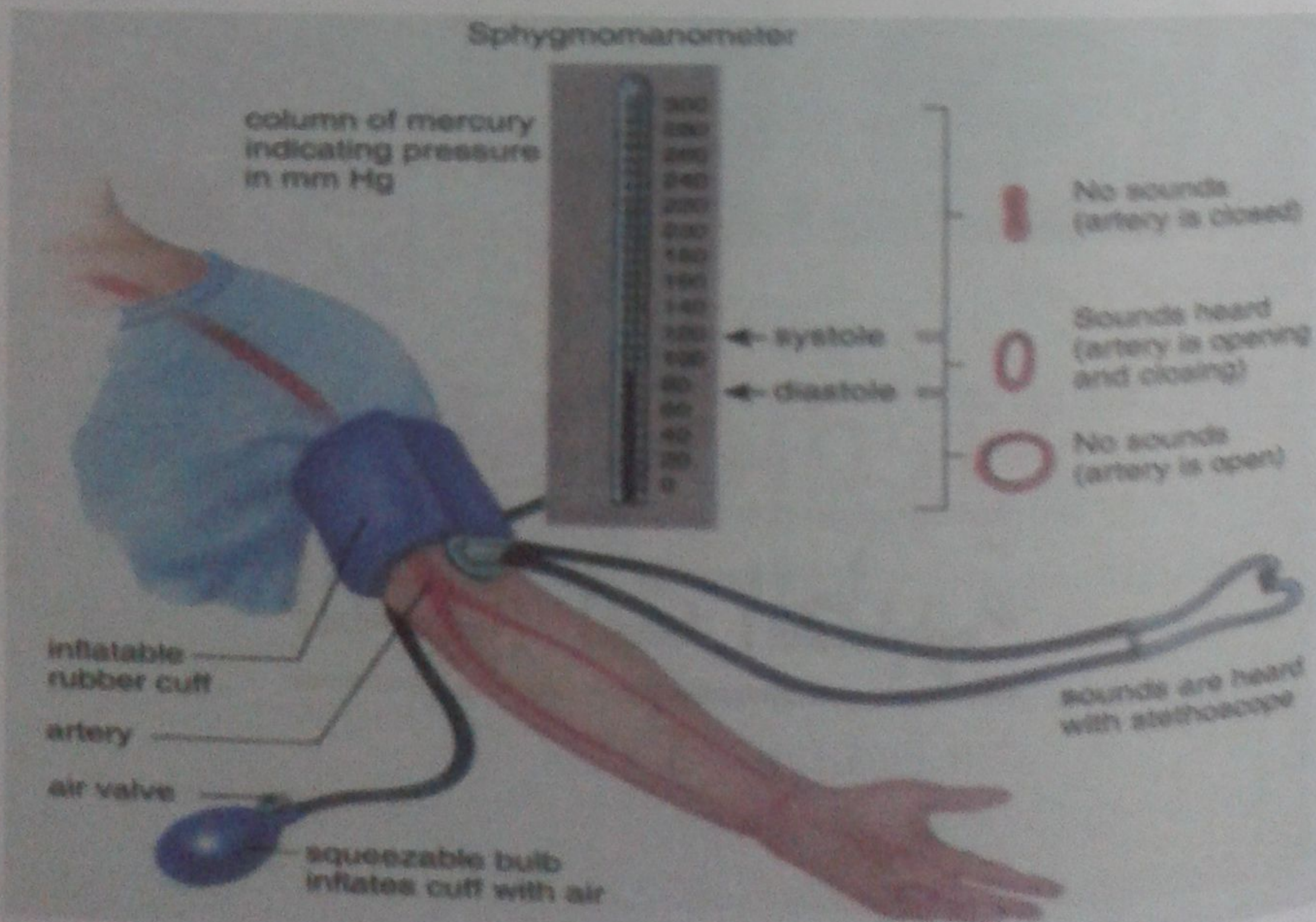
ازاي نقيس الضغط

- يتم ربط الحزام على اليد (فوق المرفق) بشكل جيد ثم يتم الحزام على اليد مانعا مرور الدم في تعينته بالهواء فيضغط الشريان على الشريان للجزء المنبقي من اليد و هنا سطح الحزام بمقدار الضغط المتولد فيه من جراء دفع القلب للدم وبذلك يمكن قياس التغير في ضغط الهواء داخل الكيس الشريان حسب تغير الضغط داخل

- بعد ربط الحزام يتم وضع السماعة على سطح اليد فوق الشريان و يتم نفخ الحزام بتوقف الدم من الجريان و هنا لا يسمع للدم اي صوت في السماعة

تفريغ الحزام من الهواء بالتدريج و بمجرد بدا الدم في - يتم صوته في السماعة في حينها يتم الجريان سيتمكن سماع قرانه قراءه الضغط على جهاز القياس و يكون هذا اعلى للضغط او الضغط العالي او ما يسمى ضغط الانقباض في تفريغ الحزام تدريجا و سينخفض صوت - يتم الاستمرار الوصول الى مرحله جريان الدم كذلك في السماعة حتى يتم يختفي فيها صوت جريان الدم في السماعة حينها يتم قراءه الضغط في جهاز القياس و سيكون هذا الضغط المنخفض او ما يسمى الضغط الانساطي

الضغط الطبيعي يكون 80/120 الى 90/140



ازای تقييس السكر بالدم



بواسطة قطرة صغيرة من الدم، والتي
تم الحصول عليها عن طريق وخز الجلد
مع مضرب يتم وضعها على الشريط
الغائب للاختبار، ويقرأ عداد الجهاز
مستوى السكر في الدم

السكر الطبيعي لا يزيد عن 200
والمريض قاطر

السكر الطبيعي لا يزيد عن 125
والمريض صائم

ازای تركيب قسطرة

- يوصل القسطرة بكيس جمع البول ويكون الكيس مغلق ومعقم
- يوضع جل معقم حوالي 3 مم لتسهيل عملية تركيب القسطرة.
- ادخل القسطرة البولية برفق بالأسلوب الطبي المتعارف عليه
مع

- مراعاة استخدام أسلوب عدم اللمس بحيث لا يتم لمس
القسطرة بيد الأخرى المستخدمة في إظهار مكان الدخول ولا
يتم لمس أي شيء غير معقم باليد المستخدمة في إدخال
القسطرة.

- ملء بالون القسطرة بكمية من الماء المعقم الموصى به من
الشركة المصنعة للقسطرة او بمحلول ملح.

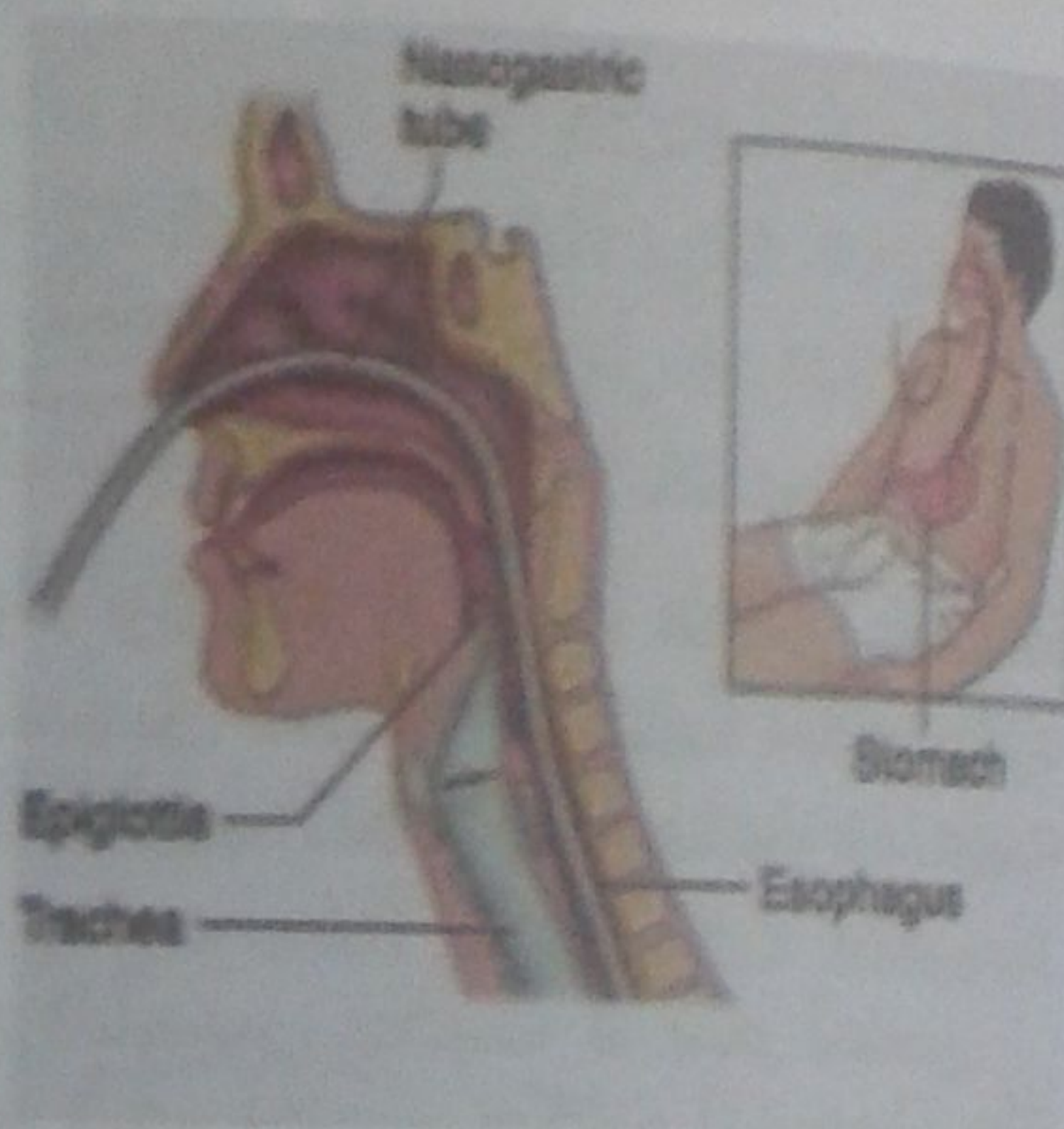
- يتم تثبيت القسطرة بفخذ المريض بلاصق طبي مع كتابة التاريخ
على القسطرة

- تثبيت كيس جمع البول تحت مستوى السرير لمنع ارتجاع البول




ازای ترکیب انبویة معدیة

- اطلی الانبویة بالجل ونقیس طول الانبویة من الایف للمعدة
- ثم نبدأ بادخال الانبویة عن طریق الایف الی المعدة بحرص ونطلب من المریض ان یقوم بعملیة البلع لکی یسهل ادخال الانبویة الی المعدة
- ثم نتأكد من وجود الانبویة فی المعدة بادخال هواء من الانبویة ب-سریجة 50 سم وسماع صوت الهواء بواسطة السماعة علی المعدة



ازای تعمل اختبار حمل

- نأخذ عینة من البول ونضع بها شریط كشف الحمل لمدة 5 دقائق
- إذا ظهر خط احمر واحد كما بالرسم فالاختبار صحیح ولا يوجد حمل
- إذا ظهر خطین احمر كما بالرسم فالاختبار صحیح ويوجد حمل ويتم التأكد من ذلك بعمل اختبار لنسبة هرمون الحمل بالدم
- إذا لم يظهر خطوط حمراء فالاختبار خاطی، ويجب أعادته بشریط اخر



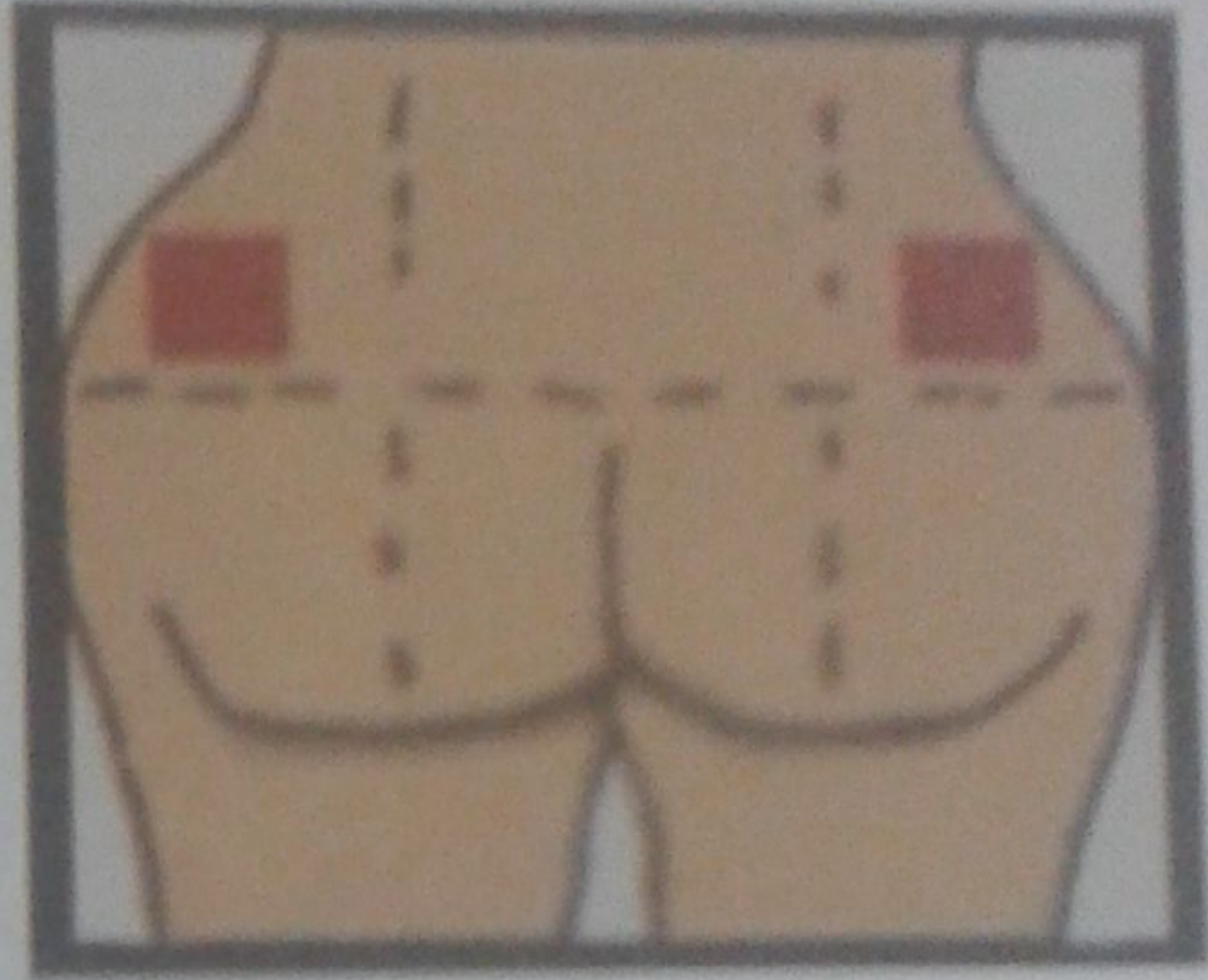
طرق الحقن المختلفة

INTRAMUSCULAR INJECTIONS (IM)

الحقن العضلي

Instructions


احقن في الربع الاعلى الخارجى من العضلة عموديا وادخل السرنجة حتى نهايتها حتى تتأكد انك دخلت العضلة واحقن واخرج عموديا



الحقن يكون في:

الجليوتيس ماسل او الدلتويد ماس

Gluteus or deltoid muscle



Subcutaneous injection(SC)

الحقن تحت الجلد

ارفع قطعة من الجلد واحقن الدواء بطرف السرنجة تحت

الجلد دون تعقيل



Intravenous injection (IV)

الحقن الوريدي

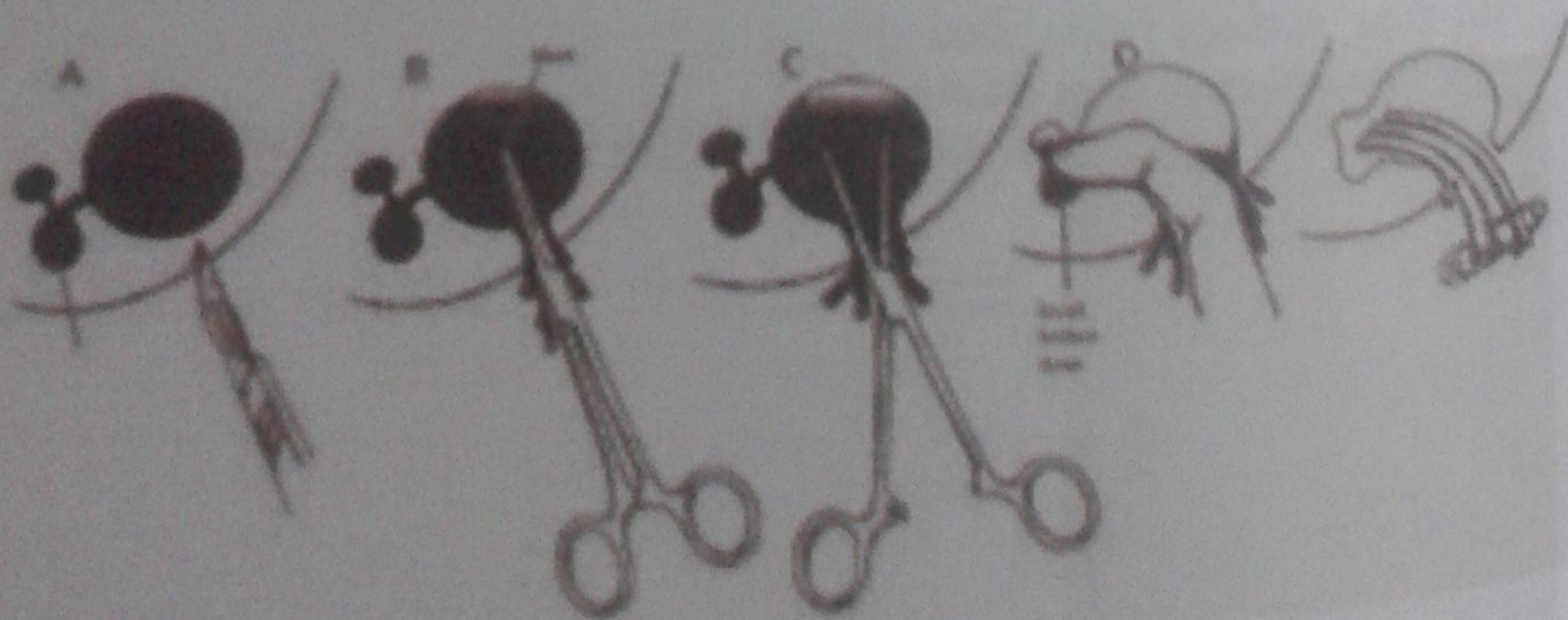
اغلق يد المريض بحزام رابط او بقبضة اليد ليتجمع
الدم في الاوردة واجعله يفتح ويفلق قبضته ثم ابحث
عن الوريد ويتم ذلك بالنظر واحساس الوريد تحت
الاصبع في الاماكن المعروفة للحقن . اعتمد على
احساس الوريد افضل من رؤيته وان لم تجد في اليد
الذراع الايمن ابحث في الذراع الايسر وعندما تدخل
السرنية اسحب دم للتأكد انك داخل الوريد ثم فك
الرابط واحقن الدواء



ازاي تفتح دمل او خراج

في اكثر منطقة يتجمع فيها الصديد نقطع بالمشرط 1-2 سم
 ونبدأ نعصر الجرح حتى نفضيه من الصديد ثم ندخل بالارتري
 مقفول ونفتحه (طريقة هيلتون) حتى نوسع الفتحة ونخلص
 من الصديد ثم نضع ماء اكسجين وبيتادين لتطهير الجرح ونضع
 قطعة من الشاش داخل الجرح لازالة اي صديد حديد متكون
 ونعطى الجرح ونعطى مضاد حيوى ومسكن قوى

EXPLORING AN ABSCESS



Sampling for arterial blood gas analysis of ABG sample

قياس الغازات بالدم الشرياني

تؤخذ عينة دم من الشريان وتحتفظ بها بجهز خاص لمعرفة نسبة الاكسجين وبعض الاملاح بالدم وذلك يفيد في تشخيص بعض الامراض

Radial artery puncture:

ابحث عن نبض الشريان في الهة الخارجية من مفصل اليد وحسه ثم ادخل بالسرنية بزاوية 45 درجة و اسحب السرنية للخارج مع سحب الدم وغير اتجاه السن بالداخل حتى تجد الشريان وتسحب الدم من الشريان ثم اخرج بالسرنية بعد سحب عينة كافية (2 سم على الاقل) وامسح الدم من الجرح بقطنة معقمة



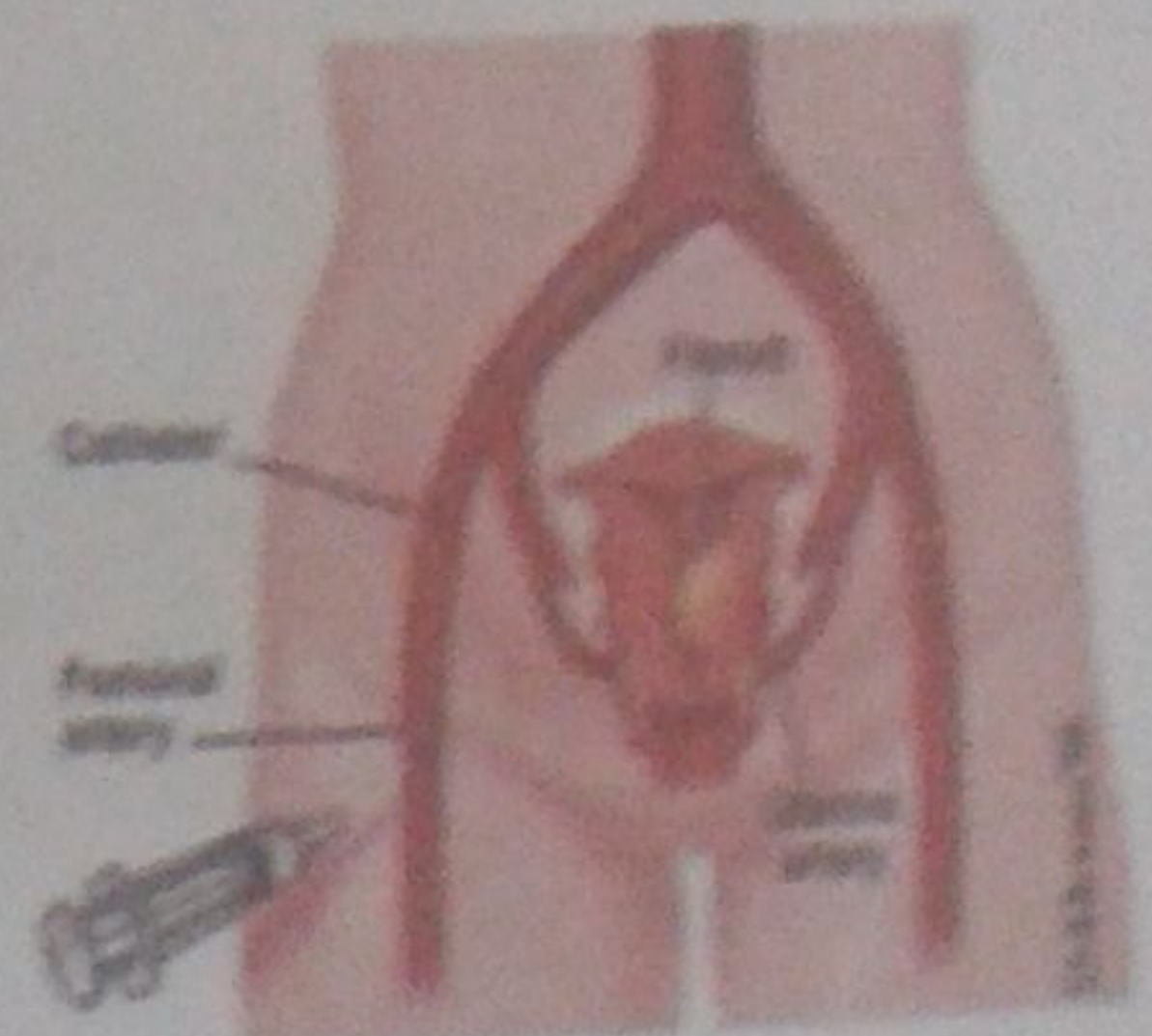
Brachial artery puncture:

ابحث عن نبض الشريان في الجهة الداخلية من تيندون عضلة البيسبس كما موضح بالرسم ثم تدخل عموديا و اسحب السرنية للخارج مع سحب الدم وغير اتجاه السن بالداخل حتى تجد الشريان وتسحب الدم من الشريان ثم اخرج بالسرنية بعد سحب عينة كافية (2 سم على الاقل) وامسح الدم من الجرح بقطنة معقمة



Femoral artery puncture:

ابحث عن نبض الشريان 2 سم اسفل الانجوينال ليجامينت كما موضح بالرسم ثم تدخل بزاوية 45 درجة و اسحب السرنية للخارج مع سحب الدم وغير اتجاه السن بالداخل حتى تجد الشريان وتسحب الدم من الشريان ثم اخرج بالسرنية بعد سحب عينة كافية (2 سم على الاقل) وامسح الدم من الجرح بقطنة معقمة



ازای تعمل اختبار الحساسية قبل إعطاء الحقن:

نحضر المكان المراد الحقن فيه.

نضع علامة حول منطقة الجلد المراد عمل الاختبار فيها.
نقوم بسحب 0.05 مل من المادة المراد الاختبار فيها.
حقن الأبره في منطقة الجلد بزاوية من 10-15 درجة مائلة
للأعلى مع شد الجلد بأحكام وإدخال كامل سن الأبره في
طبقات الجلد مع ملاحظة بروز فقاعه في الجلد بحجم 2مل
أثناء الحقن.

تجفيف منطقة الاختبار بمنديل

التنبيه على المريض بالانتظار لمدة 15 دقيقه
متابعة المريض لملاحظة ظهور أي علامة من علامات
الحساسية مثل: الحكة، الاحمرار
بعد 15 دقيقه يقاس مدى الانتفاخ
فإذا كان لديه حساسيه لدواء لا ياخذ الدواء
إذا لم يكن لديه أي حساسيه يتم إعطاءه الدواء

اختبار الحساسية بالجلد

نتيجة سلبية



نتيجة إيجابية



مركز
للطب الحديث



الخيوط الجراحية



وظيفة الخيطان هي تقريب الأنسجة من بعضها البعض ريثما تبدأ عملية الالتئام الطبيعية للجرح. وتختلف الخيوط الجراحية اختلافا واسعا جدا من حيث الخصائص المختلفة، فكل نوع يمكن تقسيمه الى طبيعي Natural وصنعي synthetic، ممتصة يعني تزول مع مرور الوقت dissolving وabsorbable غير ممتصة nonabsorbable تبقى

دائمة، premanent، وحيدة monofilaments أو عديدة الغزيلة muttifilaments، وكل الخيوط تعد دون استثناء اجسام اجنبية.

- ان قياس الخيطان size يشار له بالأرقام صفر zero وكلما زاد عدد الأصفر كلما كان القياس أصغر حيث ان القياس 5-0 مثلا أصغر من القياس 3-0، وطبعاً مع زيادة القياس تزداد قوة الخيط.

ان متانة الخيط tensile strength يجب الا تكون أقوى من النسيج الذي يخاط بها، وأن أصغر قياس للخيط يحقق تقارب الأنسجة من بعضها البعض يجب ان يستخدم لأنه يقلل من الارتكاس النسيجي ويؤدي لاندمال أفضل للجرح.

ان الأنسجة المكونة بشكل أساسي من الكولاجين مثل الجلد والسفاق و الأوتار هي الأنسجة الأقوى ولكنها تستعيد متانتها وقوتها ببطء لذلك من الأفضل استخدام قطب دائمة أو بطيئة الامتصاص عند خياطتها، من جهة أخرى الخيطان الممتصة يمكن استخدامها مثلا في أنسجة كالمعدة والأمعاء والمثانة بحيث أنها أنسجة تتدمل بسرعة

- أما مثلا عند تثبيت مواد صناعية كالدمامات القلبية الصناعية والطعوم الوعائية و الرقع الصناعية يجب استخدام خيوط غير ممتصة التي تحافظ على متانتها طول حياة المريض.

الكات جت : cavit

منتج طبيعي من أمعاء الخراف والأبقار ، ممتص ، متناقة تستمر ل 4-5 أيام وتزول تماما بعد 2 أسبوع ، الا أن النوع كروميك منع يبقى متيناً ل 2-3 أسابيع له شكلان paain, chronic تسبب ارتكاس متوسط لعالى ، التعامل معها جيد نوعاً ما . تستخدم لرحط الأوعية الصغيرة السطحية ولاغلاق الأنسجة البشروية التي يصعب فك القطب فيها مثل اغلاق مخاطية الفم و اللسان . تستخدم منذ زمن طويل جدا الا أن استخدامها الآن قل جدا لضعف متانتها والارتكاس النسجي الزائد الذي تسببه .

الديكسون : : Dexon

خيوط ممتص وأول الأنواع الصناعية وجودا ، يمتص بشكل تام بعد 90-120 يوم والارتكاس النسجي له قليل وهو خيط قوي ومتين والتعامل معه سهل لمتوسط

الفيكريل : : Vicryl

ثاني الأنواع الصناعية وجودا وهو مغلف بمادة مزلقة والتعامل معه سهل والربط به أهون ، امتصاصه التام يحدث بعد 60-90 يوم وبالرغم من متاقته الجيدة الا أن مرونته قليلة ، مفيد جدا بالخيطة تحت الأدمة .

بولى ديوكساتون : : PDS

أمتن من النوعين السابقين ، الامتصاص التام له بعد 180 يوم لذلك هو مفيد بالحالات التي تحتاج الى دعم الجرح لفترات طويلة . التعامل معه أصعب بسبب صلابته وذاكرته الطويلة وغلاه .

الماكسون : : Maxon

من الخيوط التركيبية الصناعية الجديدة ، يدعم الجرح لفترات طويلة ، متين وقوي والتعامل معه سهل وهو الخيار الأول بالنسبة للخيوط الممتصة .

المونوكريل : : Monocryl

له صفات عالية من المرونة والتعامل السهل معه وهو خامل ضمن الأنسجة ويمتص بشكل كامل بعد 90-120 يوم . خيار جيد للاغلاق تحت الجلد .

الخيوط غير الممتصة:**الحرير : : silk**

يتم الحصول عليه من فتائل بروتينية طبيعية ناجمة عن دودة الحرير , silkworm larva هو أسهل الخيوط من حيث التعامل معه ولكنه الأضعف من حيث متانة الشد ويسبب ارتكاس نسجي أكثر من غيره باستثناء الكات جت.
يجب تجنب استخدامه بالطرق الصفراوية والبولية لأنه قد يكون بؤرة مرضية لتشكل الحصيات.

النايلون : : nylon

شائع بسبب خواصه المتينة والارتكاس النسجي القليل له ولكن ذاكرته جيدة.

البولي بروبيلين : : poly propylene

أكثر الخيوط خمولا ضمن الأنسجة فلا يحدث ارتكاس نسجي وناعم.

البوليستر المجدول : braided polyesters

تصنع بطريقة البلمرة وهي الأمتن وسهل التعامل معه.

البولي بتستر (النوفافيل) : : novafil

الأحدث وأقوى و أصلب من ما سبقه ومرن بشكل عجيب وسعره مماثل للبرولين.

الخرزات Staples :

شائعة الاستخدام لاغلاق الجلد وهي أسرع تطبيقا مما يؤدي لتقصير زمن العمل الجراحي وتسبب رض نسجي أقل والتعامل سهل معها ومفيدة بمناطق كفروة الرأس ولكن تكلفتها أكبر

رأس الابرة قد يكون قاطع أو مدور


الابر ذات الرأس المدور tapered point needles تستخدم في الأنسجة سهلة الاختراق مثل الأمعاء والبيروتوان و الأحشاء البطنية والعضلات و النسيج تحت الجلد وهي تنقب و تبعد بدلا من أن تقطع الأنسجة.

الابر ذات الرأس القاطع cutting edge needles تستخدم بالأنسجة الأكثر قساوة مثل الجلد والصلبة و سمحاق العظم و سمحاق الغضروف ، وأكثرها استخداما النوع القاطع العكسي ويبدو مقطع هذه الابرة بشكل مثلث مقلوب.

الابر القاطعة العكسية reverse cutting edge needles هي الأفضل لخياطة تحت الجلد.

الابر الكليية blunt point تستخدم لخياطة الكبد والأنسجة الرخوة الهشة كالطحال والكليية.

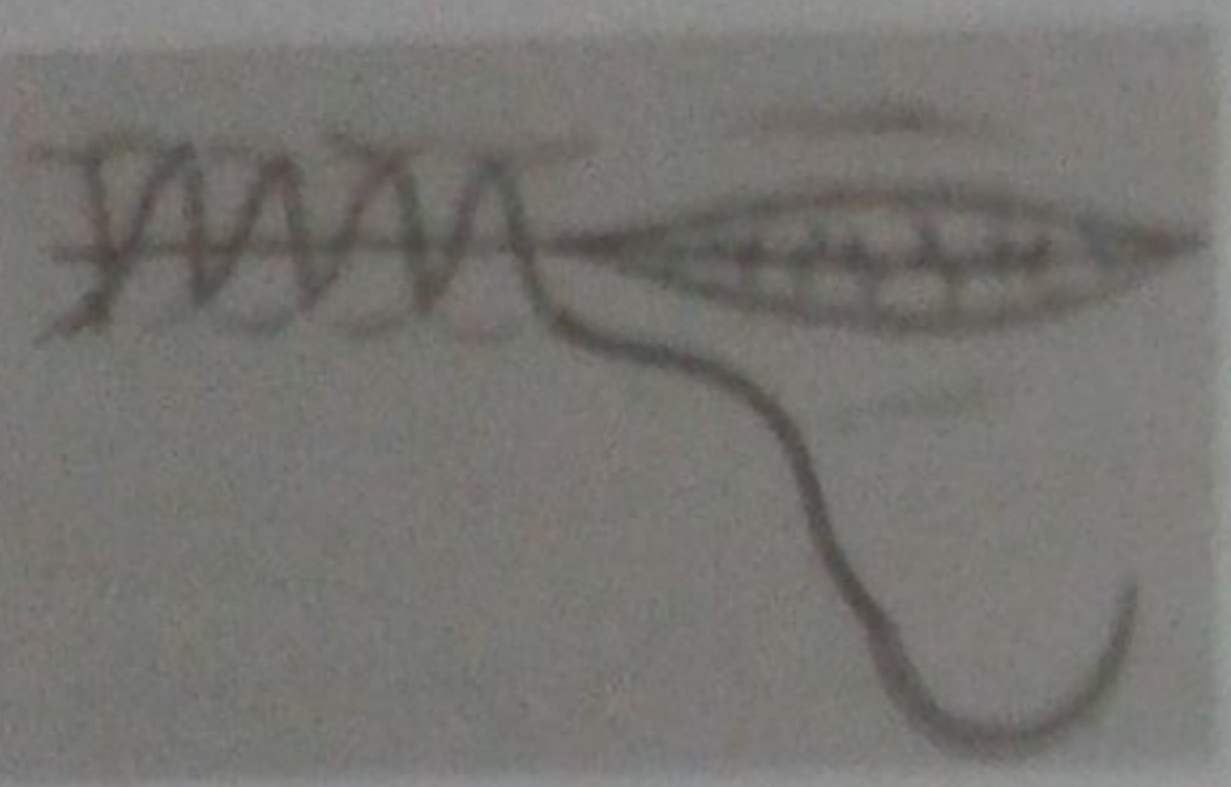
انواع الغرز المستخدمة في جراحة




(1) الغرز المتقطعة العادية : plain interrupted
وتكون كل غرز لها عقدة خاصة بمفردها وتكون جميع العقد في ناحية واحدة




(2) غرز المرتبة المتقطعة : Mattress interrupted
هي غرز متقطعة وكل غرز لها عقدة خاصة بمفردها وجميع العقد في ناحية واحدة الا ان منتصف الغرز معلقة تحت الجلد اسفل الجرح وليس فوق سطحة وبطريقة عرضية.




(3) الغرز المتصلة العادية : plain continuous
وتكون جميع الغرز متصلة مع بعضها البعض ولها جميعا عقدتين فقط الاولى في بداية الجرح علوية والثانية في نهاية الجرح سفلية.




(4) غرز المرتبة المتصلة : Mattress continuous
هي غرز متصلة تشبه طريقة غرز المرتبة المتقطعة الا انها مثبتة بعقدتين فقط علوية وسفلية.



(5) غرز البطانية المتصلة : Blanket continuous
هي غرز متصلة ولها عقدتين فقط الاولى في بداية الجرح والثانية في نهاية متجهتين الى احدي نواحي الجرح الا ان كل عقدة ملفوفة على ماقبلها مكونة تشكيلة تشبه طرف البطانية وذلك لتثبيتها بشكل



(6) غرزة التجميل : Subcuticular
غرزة بها عقدة في اول الغرزة ثم يتم التخطيط في الطبقة الجلدية كما بالشكل وفي اخر الغرزة يوجد عقدة اخرى والهدف منها التجميل وعدم اظهار مكان الغرز



(7) الغرزة الثمانية : figure of eight suture
غرزة تدخل من الجرح من جهة وتخرج من الجهة الاخرى ثم تدخل من الجهة الاولى مرة ثانية وتخرج من الجهة الاخرى وتعقدها على شكل 8 وهدفها انها قوية وتمنع تسرب الماء



Dermatology prescriptions

روشتات الجلدية

(تشخيص وعلاج الامراض الجلدية)

Dr / Ahmed Abd Allah

(Introduction)

مقدمة

هيئتها الباردة بشوية تعريفات بسيطة وأشكال الحاجات التي هيئتها في الجلد عنشان بيقي فاهمين
 بتبين بقه الحاجات التي بتيجي في الجلد لتوعين نوع مرض سببها يعني لو شفته اعرف ان في هشكته
 رايي هي ايه فقدرش احدد نوع المرض الا بتربيههم وشكلهم لحد ما

دا عبارة عن لطفه زي مايقولوا مجرد تغير في لون الجلد وتبقى صبوره اقل من 5 للي قطر وكمان محدده الاطراف	Macule *
وتغير اللون بقه والتغير زاد عمق يعني او فتح او حبس هيفيش لون فالجلد خالص زي البهاق كده	Circumscribed *
لطفه كبيره هي عبارة عن كذا هاتكول جنب يعني بتعدي الخمسة هليي قطر وشكلها بيقي فلات بقه ليهما بوز هتوره فيها سره كده يعني	Patch *
هنا بقه بتعدي المشاكل التي بتبقى مرتفعه عن الجلد هي مجرد تغيير لون بتبقى كمان اكر من خمسة هليي وترتفع عن سطح الجلد شويه ومرضه محدده الاطراف وهي بتفرقها اوي عن ال	Papule *
الفارق هي ضخم وهي ناس بتعبرهم واحد	Nodule *
هو تكون بايول ونودولز مع يعني ويهدي ال2 سم	Plaque *
دي بقه بتبقى مرتفعه عن الجلد زي احوالها بس جواها سائل بيقي or blood serous fluid	Vesicles *
زي احوالها الفيوزل بس بيقي فلبانه صديد	Pustule *
	Pit *

النوع الثاني بقه حاجات سببها لما نشوفها نقول اه دا مرض كذا علي طول
 Comedone: ودا خاصه بمرض acne vulgaris حب الشباب يعني وهيئتها في
 الاعلانات الرؤوس السوداء هشكته نورفك هعانا لقبها الحلي في كريبنا ... بس هي مرض بس رؤوس
 سوداء لانها توعين

- black head (open comedone) *
- white head (closed comedone) *

ولما في كل مرض هتوريكم صور الحاجات دي كلها

Urticarial wheal: ودي خاصه بمرض الارتيكاريا urticarial هي شبه الدوائه حمرها بيها فالجلد وتحتلي
 الانسان قاور بمرض اوي

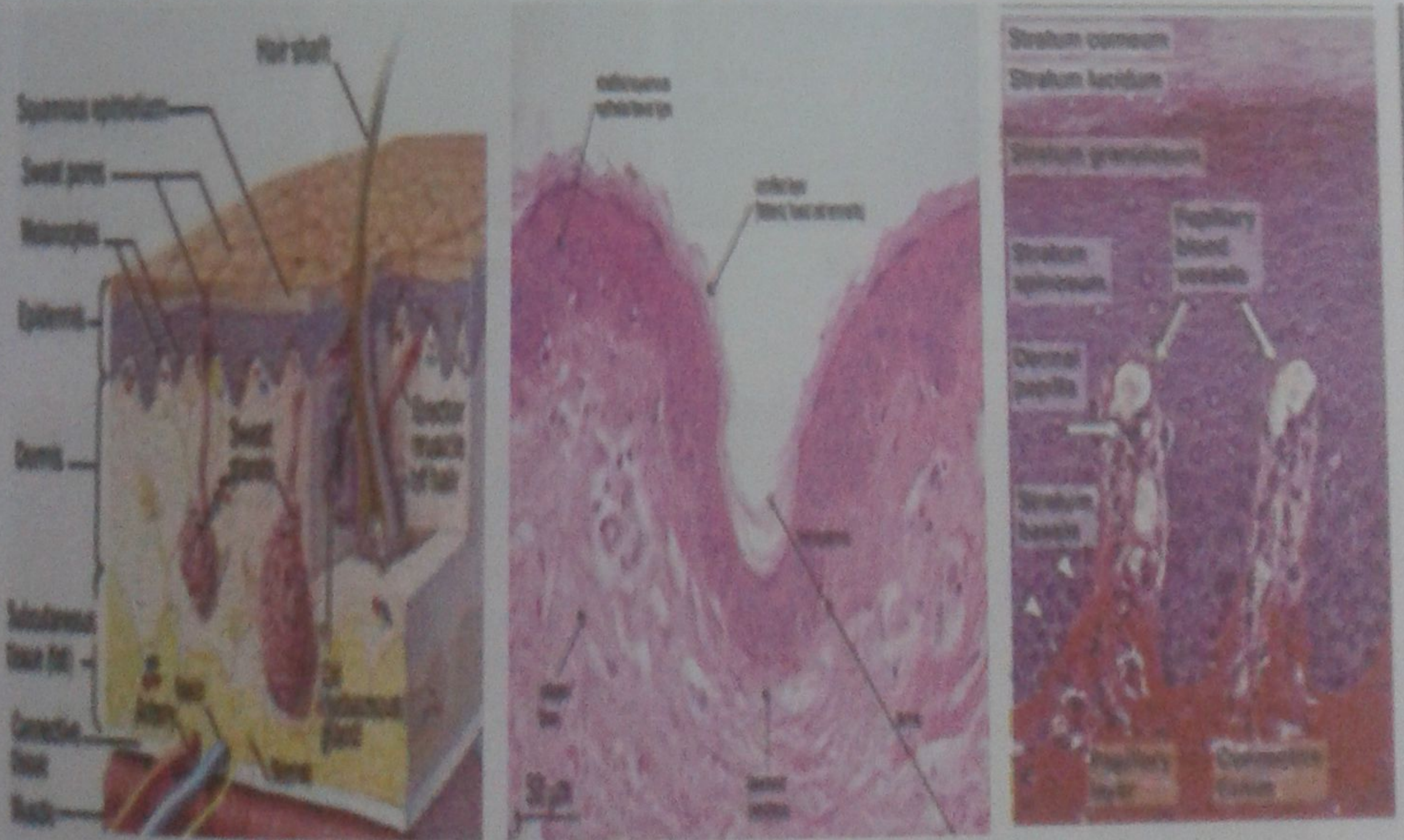
➤ **burrow or tunnel**: وهي خاصة بمرض scabies ومعروف للناس التي خدت باراً التي الاسكابس بتفقد نحر وحاجه جميله خالص ونبان مرتفعه عن الجلد و itchy تخليك عاوز تهرش

➤ **scutulum or sulphur cup**: دي خاصه بمرض favus وهي بتبقى عباره عن yellowish crusts يعني حاجان بتشف على الشعر احم احم مش عاوز اقول زي ايه المهم انها حاجه جميله اوي

➤ **iris pattern or target lesion**: اليرس دا جزء من العين وه واللى بيدى العين اللون المميز اخضر عسلى فخلقى برنجاري الالوان المشهوره دي وهو شبه التارجيت بتاغ الفشان الدوائر اللي جوه بعضها ودا مميز لمرض erythema multiforme الازيها اللي هي الاحمرار اللي بيبقى ضخم اوي احمرار بس بس بياخد توزيعان مختلفه في الشكل فسهيناها هلتي فورم

➤ **herald patch**: ودا خاصه بمرض pityriasis rosea ويسمونها ساعات mother patch المرض بيتطوق تيرازز روزيا اللي سابلاتت وروزيا عشان بيقتي في بقع pink روز يعني بهي فسختس كثير لكن بتشخص ان في بقعه فيهم هي الكبيره المشخصه يعني

في طبعا حاجان سكيناري لها الليجين الاولاني يحصل عليه عدوي تانيه شقولهم في وقتهم



Histology of skin



Macule



Papule



nodule



plaque



vesicle



pustule



wheal



bulla



burrow



scales



crust



ulcer



fissures



scurf



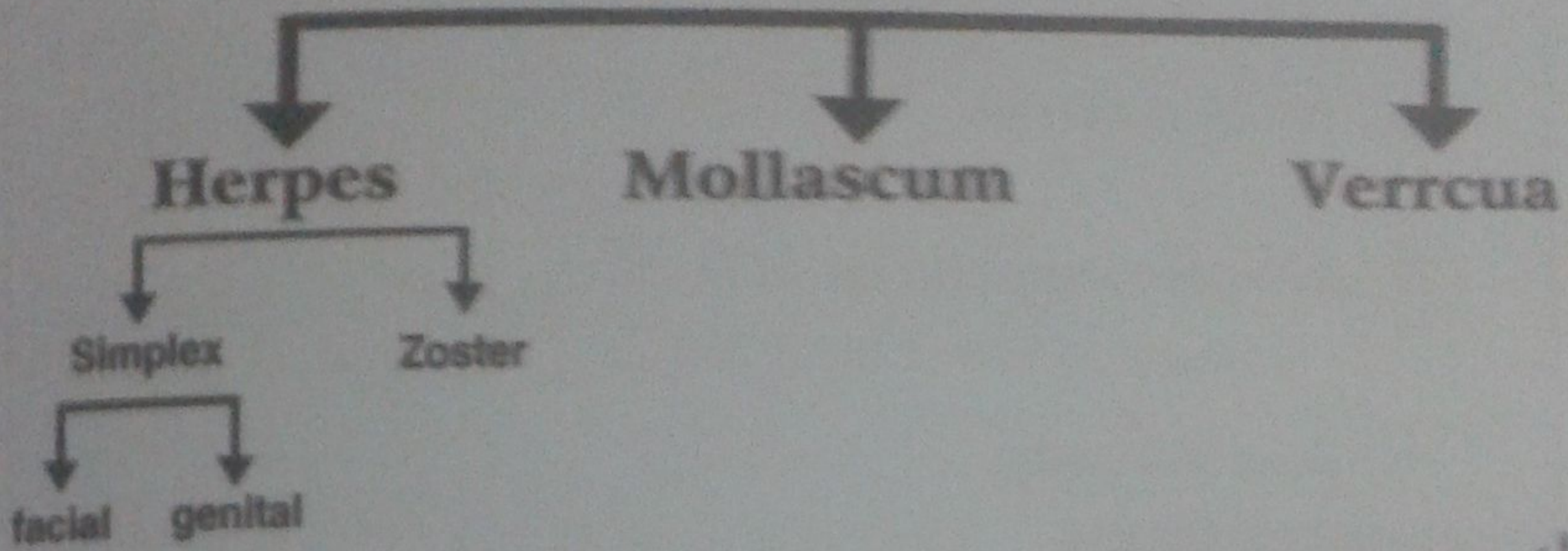
lichenification



impetigo contagiosa

علاج الامراض الجلدية

Viral skin infections



أولا ال herpes simplex

وده يبقى على شكل شوية vesicles حوالين الفم او على اللسان ... بس لو جه العين متأخر هيبقى شكلها متغير عشان 2ry bacterial infection..... فينعرف من المكان وينسال دائما على آخر حاجة طلعتاه

ثانيا ال herpes zoster

أول attack يعمل chicken pox و ثاني attack يعمل H. zoster

Chicken pox:

اللى هو يتشخص ازاى؟؟

✓ بالسن .. غالبا child

✓ بال general manifestation ويبقى معاه mild sore throat

✓ بأنه pleomorphic and centripetal

2nd attack..... Herpes zoster

سموه حزام لأنه واخذ توزيع nerve وغالبا بيكون unilateral ويبكون طبعا على شكل vesicles سموه ناري لأن يبقى فيه severe pain وده بسبب ال edema حوالين ال nerve وبنحاول على قد ما نقدر منخليهاش fibrosis حوالين ال nerve



لازم نهتم جدا بعلاج ال herpes لأنه لا قدر الله ممكن يقلب ويعمل :

Encephallitis, keratoconjunctivitis, pneumonia, genital & neonatal in genital type

الروشتان

Herpes simplex & chicken pox

R/ K Permanganate 1/8000

2 معلقة على 1/2 كوب ماء وعمل كمادات 2 الى 3 مرات يوميا المره 10 دقائق

R/ fucidin cream

مرتين يوميا بعد الكمادات ب 10 دقائق

R/ hibiatic suspension 600 N

معلقة كل 8 ساعات ولو كبير يبقى 500 hibiatic صبايه كل 8 ساعات

R/ fenestil syrp

معلقة صباحا ومساء لو فيه لهرش

لو فيه oral lesion نزود oracure gel 5 مرات يوميا لمدة 3 ايام

لو ال vesicles بتكرر على طول ندي oral antiviral زي zivorax syrp

حالات ال chicken pox ممنوع التعرض للحوامل و الأطفال لحد ما ال crust تقع لأنه بيتقل بالنفس واللمس

Herpes zoster

R/ K Permanganate 1/8000

2 معلقة على 1/2 كوب ماء وعمل كمادات 2 الى 3 مرات يوميا المره 10 دقائق

R/ acyclovir 400

قرص 5 مرات يوميا لمدة 10 ايام

R/ acyclovir cream

مرتين يوميا مع الجزء المصاب بقرص

R/ hibiatic 500 tab

كل 12 ساعه لمدة 7 ايام

R/ Brufen tab

قرص 3 مرات يوميا

R/ gapaten

قرص مساء


R/ depovit ampule

3 حقن عضل حقه يوم بعد يوم

- ◆ Vesicle ... drying agent
- ◆ Crust ... manual removal
- ◆ Itching ... antihistaminic and soothing agent
- ◆ Dry bacterial infection ... local and systemic antibiotic

علاج حمى لاد vesicles

Verruca



أولاً ال Vulgaris

Raised roughened surface... most common on hands
 ودي علاجها الكي

ثانياً ال Plantaris

Hard, painful, with multiple black dots in the center, most common in pressure points on the sole

وهي كمان يتملها cautery بس لو كبيره شوويه بنحاول نضفر حجمها عشان الجزء اللي هيتشال ميقتاش كبير عشان العيان ميتعفش اودي لها اشيله ويقدر يعشى

R/ lactic acid & salicylic acid patch

توضع على عين الممكلمة يومين ويتم تغييرها وتكرر لمدة شهر
 وبعد كده حتى اعمله cauterization

ثالثاً ال verruca plana

Smooth, flat, can occur in large number most common in face, hand & wrist
 كي السط بحدز لانه في الوش غالباً وبعد الكي

R/ immulcan syrup

ملعقه كبيره يومياً

R/ Paclopen cream

منايه صغوي مرتين يومياً

ملصوقة:

..في دكاترة رأيهم إنه ممكن ندي retin A يعمل peeling بدل ال cautery في الوش
وفي دكاترة بتقول مندبش أك حاجة خالص وكده كده هيروح لوحده بس المشكله الأم متعلق لأنه هيريد
..المرض بيتقل باللمس .. عشان كده لازم نلبس جواتي عند الشخص ونبيه على المريض ممنوع يلمس
السنط عشان مينقلوش من مكان ل مكان.

Molluscum contagiosum

بيتشخص بحاجة مميزه أوي:

umbilicated center إنه ✓

pearly white إنه ✓

Infectious cheesy material لو ضغطت عليه هيطلع ✓

العلاج:

Expression & application of phenol

لازم نبص على أول lesion طبع لأن ده ال primary lesion
لأنه بيكون لسه شكله متغيرش بسبب الهرش وال 2ry bact infection
وال topical medication خاصة الكورتيزونات بتغير شكل ال lesion

معلومة ع السريع

Herps Simplex

(الحبوب التي بتظهر حوالي الشفايف بعد دور البرد)

- ❖ دي viral infection وهتروح لوحدها ...
- ❖ الخوف بس يحصل عليها 2ry bacterial infection
- ❖ طب إزاي أفرق بينه وبين الـ Impetigo ؟؟؟؟
- من خلال الـ History وشكل الحبوب ...

Impetigo	Herpes
- حبيبة وهرش فيها قشرت	- بتظهر بعد دور برد
- بيتقى فيها pus & crusts	- مجموعة vesicles صغيرة فيها clear fluid
- بيتقى بعد شوية أو في أي مكان	- بيتقى ع الـ muco-cutaneous junction



❖ والعلاج ؟؟؟

• قبل ما vesicles تظهر ...

- Acyclovir 5% Cream (4 LE)

- يدهن ٥ مرات ف اليوم (كل ما بتوضي)

- وهو العجان هليعرف إزاي قبل ما الـ vesicles تظهر ؟؟

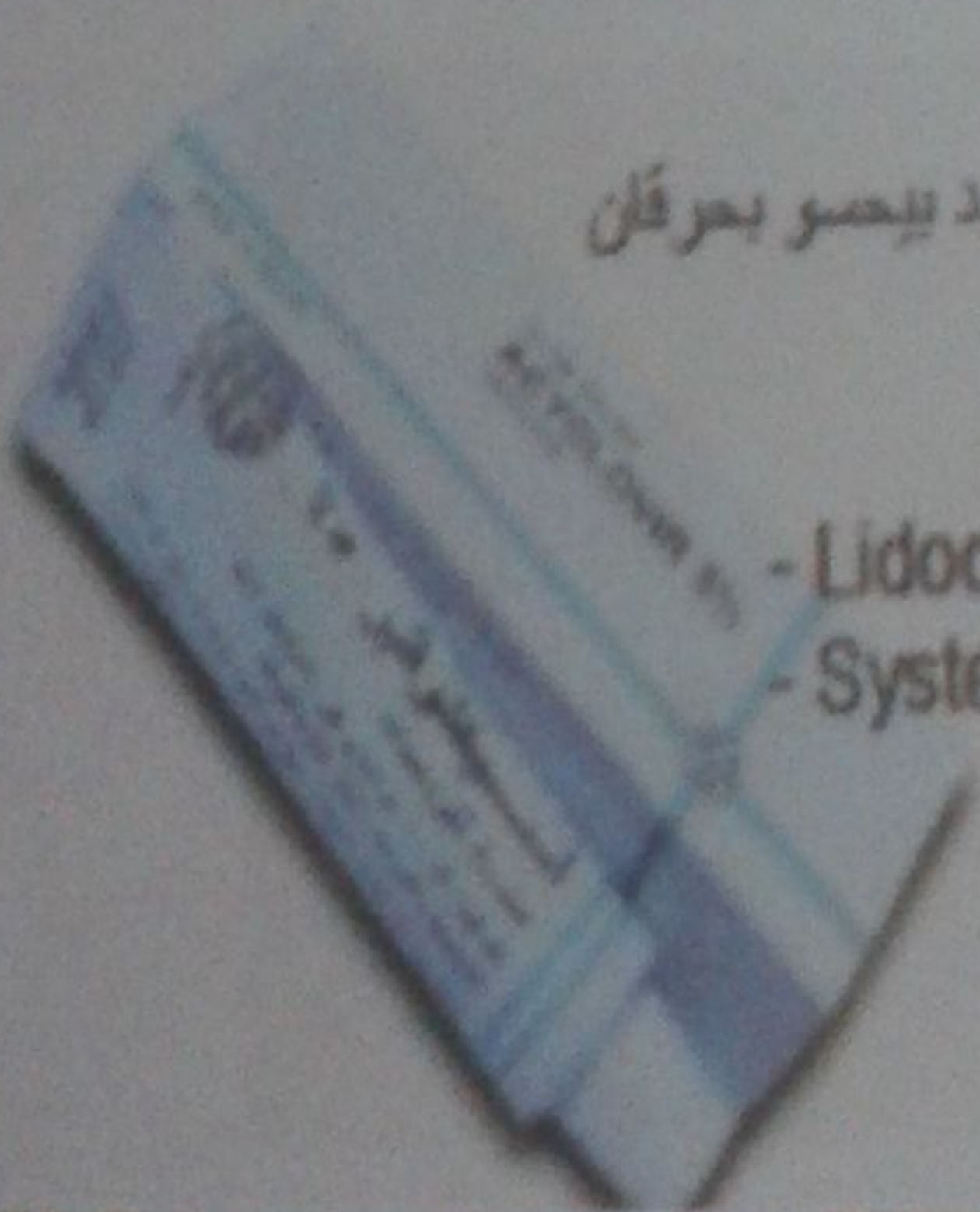
- العجائن اللي متعودين تظهر لهم الـ vesicles دي بعد دور البرد بيحسو بحرقة في مكانها قبل ما تظهر

• بعد ما vesicles تظهر ...

- Lidocaine gel (3 LE) (Topical Anesthetic)

- Systemic & Topical Antibiotic

(عشان هتس تحصل 2ry bacterial infection)



Chicken Pox الجديري المائي

(Vesicles on Erythematous Base)

- ❖ يعني polymorphic .. يعني شوية vesicles على شوية bullae ويمكن يبقى فيه pustules كمان
- ❖ يبدأ ف الـ face, neck, trunk (Central Distribution) ... وبعضين يشتت للأطراف (عكس الـ papular urticaria اللي يبدأ ف الأطراف)
- ❖ العدوى بتبقى عن طريق التنفس (عشان كده طفل واحد ممكن يعدي المضيفة كلها) (مرض جلدي تنتقل العدوى فيه عن طريق التنفس)
- ❖ صعب يجي ف الكبار (المناعة بتكون عالية) لكن ممكن ينمعو لو المناعة قلت
- ❖ عدوى فيروسية ضعيفة ... لو سببتها أسبوع من غير ما أجي نلعبتها هتروح لوحدها (Self Limited Viral Infection)
- ❖ المسكلة بتبقى لو اتعدت بيه واحدة حامل — Abortion
- ❖ لو مرض ف الـ vesicles هنحصل permanent scar

❖ طب بتعالج إزاي ???

- خايف من الـ 2ry bacterial infection ← إدي Topical Antibiotic
- مش عايزه يهرش (عشان الـ scar & infection) ←
إدي Antihistaminic + Soothing Agent
- شتعمل الدهانات لحد ما الحبوب تقتر لوحدها ... ماتحاولتش تتبل القتر نهائيا
- مليهرش فيها إطلاقا وإلا هاتحصل permanent scar
- مايسلمتش بأي صابون أوليفة خسنة يستحمي بعية وبس
- مليروحت الحضانة أو المدرسة ، ومايختلطش بالأطفال أو المواصل



Herps Zoster الحزام الناري


- ◆ Vesicles on erythematous base
- ◆ Severe pain
- ◆ Varicella zoster virus become latent in the nerve cell bodies of dorsal root, cranial nerve or autonomic ganglion.
- ◆ Years or decades after a chickenpox infection, the virus may break out of nerve cell bodies and travel down nerve axons to cause viral infection of the skin in the region of the nerve.



◆ العلاج ينفي علي جدا والتكرار من بذاته طويل ...
 فيستحسن توتري العول لمنحصص جلوية عضال بجزء ع للموافقة ع العلاج
 ◆ طب ايه هو العلاج ؟؟؟

- Topical & systemic antibiotic
- Topical Antiseptic
- Analgesic
- Systemic Antiviral:

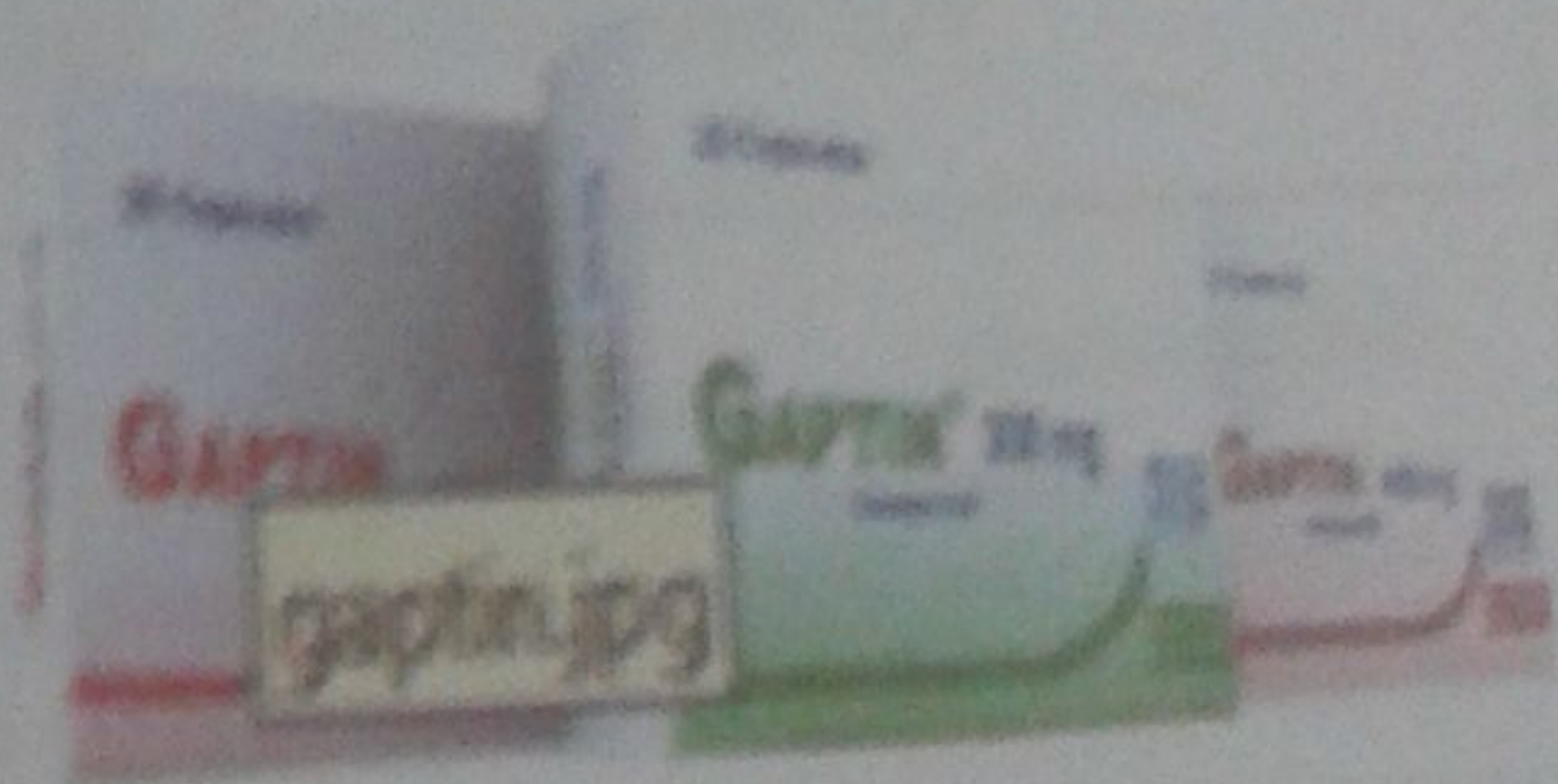
Acyclovir 800 (100 LE)



- قرص 5 مرات يوميا مدة 7 أيام
 - لو عدا 3 أيام من غير مايتكاد ينفي مالموش لزعة غير في كبار السن
 - لازم يلقده و إلا هليحصل post herpetic neuralgia

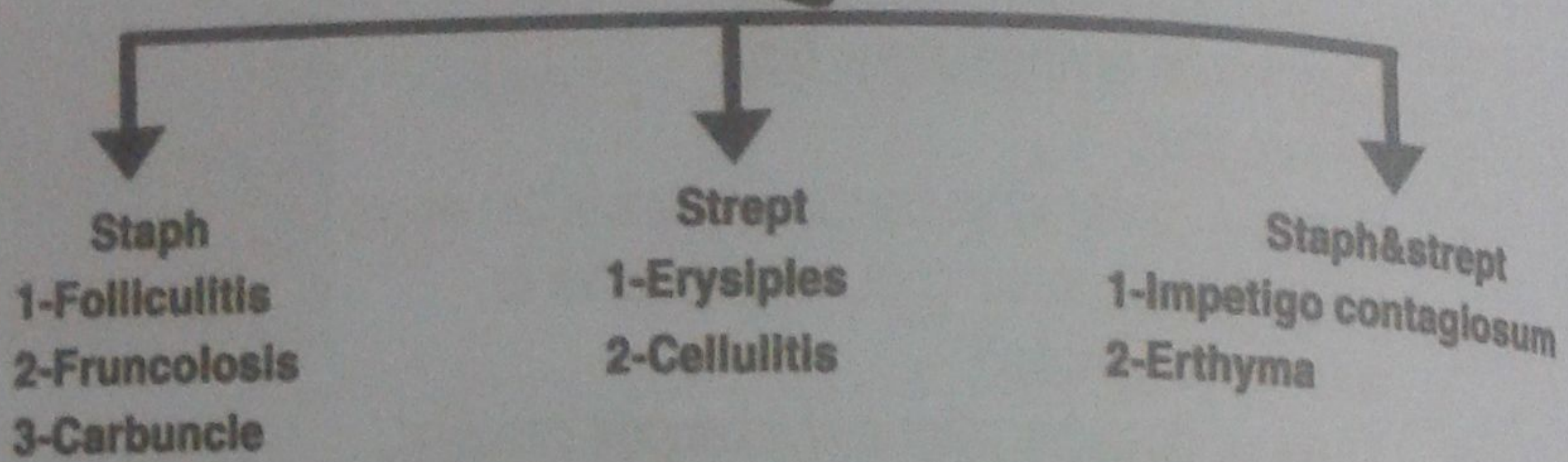
- Anti neuralgic:

Gaplin 300 (20 LE)



قرص يوميا مدة شهرين
 عضال مالمحصل post herpetic neuralgia

Bacterial skin infection



Staph

1-Folliculitis

حبوب ما بعد الحلاقة

R/ fucicort cream

وهان 3 مرات يوميا

R/ Dettol soap

صباحا ومساء بماء وافق وتترك الرغوة لمدة 5 دقائق

2-Frunculosis

حباية كبيرة من منبت الشعر

ندور على سبب لنقص المناعة ونعمل تحليل سكر صائم وفاطر
علاجها نفس علاج ال folliculitis بإضافة systemic antibiotic

R/ hibiotic tab 460mg

قرص كل 12 ساعة

3-Carbuncle

كذا حباية فاتحين على بعض وغالبا في الظهر

بندور برضه على سبب لنقص المناعة و غالبا يبقى عيان سكر
والعلاج نفس ال local بتاع ال folliculitis بإضافة :

R/ Cefotax 500 mg vial

حقنة كل 12 ساعة لمدة 3 أيام

R/ Vitplus cap

كبسولة واحدة يوميا بعد الغدا

Strept

Erysiples & Cellulitis

التهاب خلوي red, hot, tender

غالباً في عيان سكر في رجليه الاتيين و حرارته بتزيد

R/ hibiotic tab 460mg

قرص كل 12 ساعة

R/ Abimol tab

كل 8 ساعات ثم عند اللزوم

طريقة الفيار:

غسيل بمحلول ملح و تشييف ثم استخدام اميكاسين او بيفيتراسين سبراي ثم استخدام كريم فيوسى ويكرر يومياً.

ملحوظة هامة:

لو في رجل واحدة ممكن تبقى DVT لازم نطلب دوبلر على ال venous system وننظمن على النبض

Strept &/or staph

غالباً في الأطفال Face

R/ K Permanganate 1/8000

2 معلقة على 1/2 كوب ماء وعمل كمادات
2 الى 3 مرات يومياً المره 10 دقائق

R/ fucicort cream

وهان 3 مرات يومياً

R/ hibiotic susp 600mg

60mg لكل كيلو يومياً ونقسم
على 3 مرات

Scalp غالباً مع ال pediculosis

R/ Betadine shampoo

غسول للشعر مرتين يومياً

R/ fucicort cream

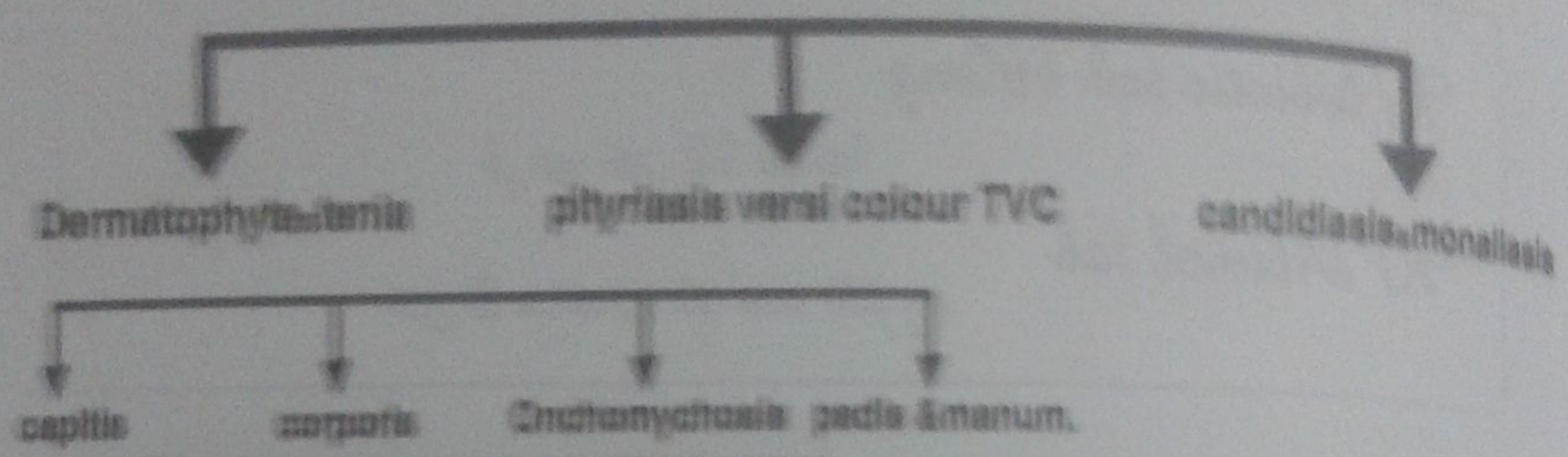
وهان 3 مرات يومياً

R/ hibiotic susp 600mg

60mg لكل كيلو يومياً ونقسم
على 3 مرات

Fungal skin infection

Fungal skin infections divided mainly to 3 groups



Diagnosis and distribution:

- **Tenia capitis** ومخالها فروه الرأس وهما نوعين ميظهر قوشر في اماكن عرضي
 جزء في فروه الرأس كأنه مقلوب جوس والشعر مثبت
 Grey patch يكون عليها قشره لونها ابيض مثلان خده مثل منقطة اسود
- **Tenia pedis & manum** التهابات بين اصابع اليد والقدم وممكن يقرى لونها ابيض
- **Tenia corporis (tenia circinata)**
 ممكن في اماكن بالجسم وهي عبارة عن
 rounded lesion normal skin in the centre and active periphery
 هل عند lesions يقرى مثل
 اكثر من three lesions لازم تد systemic antifungal drug
 واعرف عين ال active periphery
 يكون حدودها لونها احمر و ممكن يقرى عليها vesicles وده ممكن ينحطها مع other periculate lesions

Most important circinate lesions:

- 1- Herald patch of Pityriasis rosea
 long jacket short sleeves وده يقرى لها بمخالها
 ملحوظة في نوع اسمه inverted type لا يحترم distribution
 وده يتكرف ب antifungal therapeutic test
- 2-Circinate paroriasis
 diagnosed by +ve Auspitz's test
 (pin-point bleeding after the physical removal of a psoriasis scale)

- **Onychomycosis** : الظافر يقرى لونه ابيض ويتخن ويتشوه

• pityriasis versal colour TVC :

Distribution & Diagnosis:

hypo or hyperpigmented macules or patch with short jacket long sleeves distribution
 أشهر الأماكن : الرقبة والظهر (لو العيان جلده فاتح .. هتان غامقة والمكسر صحيح)

• candidiasis-moniliasis:

Distribution & Diagnosis:

white dots surrounded by inflammation, usually in the site of napkins

Oral candidiasis:

Difficult suckling & white coating of tongue after prolonged use of antibiotics

العلاج و مدته

Antidermatophyte only:

Terbinafine (250 mg/day for 2 weeks and in onychomycosis used for 4 weeks)
 واسمه فى السوق lamifine ويتاخذ وسط الأكل

N.B. : Griseofulvin (10-20 mg/kg/day for 6-8 weeks)

كوبس جدا فى ال tinea capitis بس ميستكبش عشان لمراضه الجذبية كثيرة أهمها الصداق

Broad spectrum antifungal:

ketoconazole 200mg/day

اسمه فى السوق ketazole

مدة العلاج على حسب المرض

5 days in candidiasis

10 days in TVC

15 days in tinea

Itraconazole 100mg/day

واسمه فى السوق Itracan

مدة العلاج على حسب المرض

كبسولة يوميا لمدة اسبوعين فى Tinea

كبسولتين لمدة اسبوع فى TVC

Fluconazole 150mg/WEEK

واسمه فى السوق flucazole

مدة العلاج على حسب المرض

ك مرة واحدة فى candida

ك2 مرة واحدة فى TVC

N.B

ال ketoconazole وال Fluconazole ممنوعين فى الأطفال و الحوامل وأثناء الرضاعة ومرضى الكبد
 ال Itraconazole ممنوع فى نفس الأمراض + مرضى ال COPD وال cardiac وال hearing loss

candida " napkin dermatitis"

R/ Daclacort cream or mycotral h

وهان موصى مرتين يوميا بعد التنشيف جيدا مع المحافظة على مكان الالتهابات وايضا ناشف

R/ Calamine lotion

ثلاثة مرات يوميا

N.B candida in old age search for systemic cause eg: DM ,HIV
& needs systemic anti fungal

TVC

R/ Nizapex shampoo or fungicure soap

يستخدم للاستحمام مرتين في الاسبوع

R/ Miconaze cream or Apexazole cream

وهان مرتين في اليوم

R/ flucazole 150 mg

كبسولتين مرة واحدة

أو كبسولة السبت وه والسبت اللي بعده وميستعماش الأحد
وفي دكاترة بتخليها أربع أسابيع

Tinea circinata

R/ fungicure soap

تستخدم للاستحمام مرتين في الاسبوع

R/ tinea cure cream or Batrifen cream

وهان مرتين في اليوم

R/ flucazole 150 mg

لو أكثر من 3 lesions في الجسم نزود :

كبسولة في الاسبوع لمدة 4 أسابيع

Onchomycosis

systemic antifungal must be given for at least 3-6 ms in manum
and 3-9 ms in pedis

R/ itracon 100mg cap

كبسولتين في اليوم لمدة أسبوع ونوقف 3 أسابيع ويكرر لمدة 6 شهور

or

R/ flucazole 150 mg

كبسولة مرة في الأسبوع لمدة 6 شهور

تشخيص ال lichen planus

papule with plane surface ,pruritic, purple may be ploymorphic

لو لقيت حالة Lichen وعندها اطلب HCV ab

لأنه يكون غالبا معاها

معلومة ع السريع

Tinea

1) Tinea Circinata

التينيا الحلقية



organism الذي يسبب الجلد يتغذى ع الكيراتين keratin
 لما يخلص ينتشر بنفس السرعة في كل الجوانب فيدينا vesicles,
 papules ف الأطراف ارتفعت عن سطح الجلد

طب وفيه الفرق بينها وبين الـ pityriasis rosea
Tinea Circinata | **Pityriasis Rosea**

- حلقات حمراء with central area of healing
 - الحرف عبارة عن vesicles
 - يتبقى elevated عن الجلد
 - ماقبها scales
 - دي يتبقى common

- بقعة oval صغيرة
 - الحرف لونه أحمر مس مش
 - elevated عن الجلد
 - فيها scales
 - دي not common



11) Tinea Cruris

تينيا الفخذ



برضه بنفرقها عن التسلخات بالك border بتاعها
 يتبقى عبارة عن عنوى فطرية تصيب الفخذ ف الـ
 adult على شكل طلع جلدي ذو أطراف محمرة
 الفرق بينها وبين التسلخات إن دي الـ periphery
 بتاعها بيبقى elevated
 (الفطر موجود ف الأطراف أما مركز الـ lesion بدأ
 بتعفى)
 لا تصيب الـ penis, labia majora or around the anus
 تسبب حكة شديدة

III) Tinea Pedis



❖ بين أصابع القدم وفي باطن الرجل

❖ عموماً ما ينجي على ضهر القدم

التي ينجي على ضهر القدم إما Contact Dermatitis

أو Tinea Circinata

(ويتبقى ساعيتها associated with Tinea Pedis)

❖ عبارة عن جلد رطب مقشر بين الأصابع، غالباً بين الرابع والخامس

❖ يصاحبها تكون مجموعة من الحويصلات الفقاعية أو البثور على جانبي القدم أو قوس القدم

IV) Tinea Barbae

تinea الحبة



❖ ينجي ف الناس التي in close contact with animals

(م الأخر كده عايشين مع الحيوانات زي المزارعين)

❖ نادراً ما تنتقل من شخص لآخر

❖ المشكلة إنه يتلخبط مع الـ Impetigo وينفوق بينهم بالـ history

❖ الـ Tinea Barbae عبارة عن:

• التهاب وإحمرار في منطقة الذقن

• يصاحبها تساقط للشعر

• لا تسبب هرش شديد وغير مؤلمة



Treatment of Tinea

- Systemic Antifungal
- Topical Antifungal
- Antifungal Soap

I) Systemic Antifungal: (المنوع عن)

✓ Griseofulvin, e.g.:

Fulvin 125 mg tab. (3.5 LE)

• قرصين يومياً كل وجبة من 125 و 250 ملغون و بعدة أسابيع لأنه يحتاج الإمتصاص
 - قرصين يومياً كل وجبة مع كوب في
 - قرصين يومياً كل وجبة (بمسحوق - قراح - زبدة - سمنة)
 - قرصين يومياً كل وجبة مع كوب في
 • في الإندول : ملعقة شاي ١٠ كل يوم
 في الشكر : قرصين شاي ١٠ كل يوم

• موانع استعمال
 الحوامل و المرضعات في جميع أنواع الفطريات ...
 في Lamisil يمتص في قرصين شاي ١٠ كل يوم
 في الفوليدوزين ١٠٠ كل يوم ٧٧٧
 عندما تحملي و المرضعات في قرصين شاي ١٠ كل يوم
 • **Systemic Antifungal ممنوع في:**
 (pregnancy-lactation- hepatic)

• بيون الإمتصاص و معدل امتصاص و توزيع وسعة
 • Lamisil 125 mg (27 LE) في عظمي شوية
 • Lamisil 250 mg (47 LE)
 • في عظمي - شاي من ١٠ سبوتات بسبب ١/٢ قرصين 125 mg يومياً بذاك في كوب عصير
 - من ١٢ - ٦ سبوتات بسبب قرصين 125 mg يومياً
 - شكر من ١٢ سبوتات بسبب قرصين 250 mg يومياً

II) Topical Antifungal: (٦ أشكال)

- ✓ ClosoI spray (6.50 LE)
- ✓ Batrafen cream (5 LE)
- ✓ Dermatol cream (1.5 LE)

يستخدم في Spray لـ ...
Infection في مكان فيه hair



III) Antifungal Soap:

- ✓ Fungicare Soap
- ✓ Ramo soap

شوية منتجات مستحضرات تجميل ...
 ✓ ماسنيل يستخدم للوجه أو اليدين
 ✓ الفودوم و الفودول و الفودول
 ✓ ماسنيل
 ✓ بيون في أي حبوب و الفودول التي في الفودول

V) Tinea Capitis

(Black Dot - Grey Patch)



❖ أهم حاجة تفرق بينه وبين Alopecia
 ❖ دي بتبقى فيها scales, black dots (remnants of falling hair)
 ❖ لكن الـ Alopecia بتبقى حدة بتضيفه خالص من غير أي شعر
 ❖ بتبقى نفس علاج الـ tinea الـ الحادي بس بامتداعف مدة العلاج
 ❖ يعني ... ٤ أسابيع لك systemic antifungal
 ❖ ٨ أسابيع لك topical antifungal

VI) Kerion

(Tinea Capitis + Bacterial Infection)



❖ أهم حاجة إني لازم تفرق بينه وبين الـ Abscess
 ❖ في الـ kerion الشعر بيوقع .. لكن الـ abscess لا
 ❖ الـ kerion لو اتفتح هاتحصل permanent cicatricial alopecia
 ❖ نفس علاج الـ tinea بس بزود عليه systemic & topical antibiotic
 ❖ مدة العلاج بتبقى زي الـ tinea الرأس

Dandruff



Nizoral Shampoo (17 LE)



Nizapex Shampo (23 LE)



يرغى ويترك لمدة ١٠ دقائق ٣ مرات أسبوعيا
 لو القشرة زيادة أوى ممكن أزود الـ Flucoral cap.


Onychomycosis



- ❖ يفضل تناول لأخصائي جلدية لأن علاجها غالي ويأخذ وقت
- ❖ ينبغي من كثر تعرض الأظافر للماء أثناء الغسيل ...
- ❖ عن كثرة سكات البيوت لازم ينتشر إيديهم كويس
- ❖ ويفضل بليو جواتي عند غسل المراعين
- ❖ شاعة جدا ف اللي بيشتغلو في عصابات القصب
- ❖ والعلاج إيه ؟؟؟؟

- Trotyd nail solution 28% (8 LE)
- Batrafen nail solution (5 LE)
- Systemic Antifungal
 - ✓ Itrapex 100 cap. (60 LE) (Itraconazole)

(٤ كسولات يوميا لمدة أسبوع ثم راحة ٢ أسابيع وبعدين ٤ كسولات لمدة أسبوع ثم راحة ٢ أسابيع بحيث يأخذ ٤ أسابيع)



الـ solution أفضل من الـ cream هنا لأن الـ penetration يتأخره يبقى أفضل حوالي الضووف

- ✓ Treflucan 150 cap. (8 LE)

كبسولة مرة واحدة أسبوعيا مدة ٦ أسابيع في أظافر اليد
١٢ أسبوع في أظافر القدم



- ❖ أهم حاجة لفرق بين الـ onychomycosis والـ paronychia
- ❖ الـ paronychia بتبقى ف الحكة اللي قبل الضافر
- ❖ عبارة عن fungal infection وحصلت عليه bacterial infection
- ❖ لو شاكك ومش متأكد هل هي الـ onychomycosis والـ paronychia
- ❖ الـ systemic antibiotic + topical antifungal

Parasitic skin infections

The most common parasitic infections are:
scabies and pediculosis

Scabies

Distribution:

in delicate skin eg: between fingers, around umbilicus, cubital fossa and wrist.

في الميادين التي يطلع فيها حب الشباب غالباً خاصة بعد سن البلوغ
عشوائياً في sebum is scabicideal ولكن الأطفال الجلد رقيق يبقى في أي مكان


Diagnosis (3p):

- pruritis with scratch markings
- positive family history
- polymorphic lesions (2ry bacterial infection on top)

Treatment:

➤ 1-Instructions

كل العيلة تأخذ دوش
كل الجسم إلا الوجه
وتنصف لبسنا والفرش
وهيتبقى شويه هيرش



(النساء هيتنظف على الوجه ولا الرقبه - فسيل الملابس والملايات بالغلي والكوي)
(نوع مضادان للمسامية ونظمنه إنه خف بع العرش هيتبقى لفته)
وتسأل لو هير حيوانات لاه في نوع ينتقل من الحيوانات يبقى لازم بعالج الحيوانات كفاه
عفاه منكرش المشكلة

➤ 2-Local

نبدأ بالاستماع العلمية وبعد كده هناخد رويشتات جاهزة

Please Go Call My Sister Basma Immediately

- Please → Permethrin 5% (safe)
Go → Gamabenzene (not safe)
Call → Crotamiton (Mainly antipruritic)
My → Malathion (ToXIC)
Sister → Sulpha (very irritant)
Basma → Benzyl benzoate (irritant)
Immediately → Ivermectin



IVERMECTIN



ممنوع اقل من 15 كيلو

ممنوع أثناء الحمل والرضاعة

ممکن يعمل convulsion & neurotoxicity

ممکن يعمل Breathing problems & nausea vomiting

وبرغم كل ده بيتكتب لأنه Very effective

➤ 3-systemic

Antibiotic eg, Unictam 250 mg suspension

الوزن 3/ كل 8 ساعات لمدة 7 ايام

Or Duricef 250 mg suspension

الوزن 2/ كل 12 ساعة لمدة 7 ايام

Antihistaminic eg, Fenestil syrp

معلقة صباحا ومساء

الروشتات

R/ Ectomethrin 5% lotion

للصمم كله عدا الوجه والرقبة مرة يوميا لمدة ثلاثة أيام بعد الاستحمام بماء والىء
بصابونة كبريت أو Scabil soap بجزء من ليفة مقسمة الى أجزاء ويرمى الجزء
بعد الاستحمام
يمكن نكتب به انه ال Euran lotion بنفس التعليمات و مادته الفعالة crotamiton

R/ Unictam 250 mg suspension

الوزن 3/ كل ثلاثة ايام لمدة 7 ايام

R/ Fenestil syrup

معلقه صباحا ومساء

R/ Duactin 6 tab

قرص اليوم و 3 قرص بعد اسبوع وطبعا بيتكب لوزن اكثر من 15 كيلو
وبعد استبعاد الصم والرضاعة

Pediculosis

Distribution:




فروة الرأس غالبا ممكن فى axilla او ممكن فى ال groin وممكن فى ال eye lashes
ممكن اشوف الحشرة نفسها فى الشعر وممكن الاقى ال nits

ويه يقولى انها nits مش قشرة شعر؟؟

أحاول أطلعها الاقيها لازقه cemented nits

Treatment:

1-Instructions

(احلق - احرق - الحق)   

احلق..حلاقة الشعر خاصة لو ولد او بنوته صغيره اهلها مش هير فضوا ولو منفعش
يبقى الام هتفلى البنت بفلاية ضيقة بعد ما تحطها فى خل عشان dissolve cemented nits

احرق..غلي الملابس والملايات مع الكود عشان متحولش الى النوع اللى بيبقى فى الجسم
مش فى الرأس بس.....(Corporis instead of capitis pediculosis)

الحق..ال sexual partner تاخذ معاه من العلاج

2-Local

Malathion + Permethrin (Licid lotion)

المعالجة المنتظمة أيضا لو في آفة التهابات في فروة الرأس لو في آفة التهابات
في أعضاء جوفية و antiseptic لمدة أسبوع لحد ما الالتهابات تختفي.

3-systemic

Antibiotic eg: Duricef 250 mg suspension

الوزن/2 كل 12 ساعة لمدة 7 أيام

Antihistaminic eg: Fenestil syrup

معلقة صباحا ومساء

الروشتان :

R/ Duricef 250 mg suspension

الوزن/2 كل 12 ساعة لمدة 7 أيام

R/ Betadine shampoo

غسول للشعر مرتين يوميا

R/ Licid lotion

بترق لمدة 12 ساعة على فروة الرأس ناشفة (قبل ما تنام)

والمعالجة مدته 5 أيام ويكرر بعد 10 أيام

ملحوظة : الأحسن من لايسيد وديكازره خير بديه (Prioderm lotion)

والأم منتشرة (جاكمان) تستخدم 1/2 الإزالة مثلا يوم السبت و1/3 الإزالة الثانية يوم الثلاثاء والإزالة الثانية
أعطا السبت ونمسا الثلاثاء التي بعده و تسحب التوشن كل مرة 12 ساعة على فروة رأس ناشفة
بخر لعدة أيام مباشرةتالي يوم الصبح الام حلقسل رأس البنت بخل (طبعا نظري بالنا من العين)
وبعد هذه تستخدم فلابا بخل

عند استخدام دة الالفة امبراي دامتة في المباشرة spray Para أو غامبو امنا shampoo

Scabies

- ❖ يبقى فيه هرش جامد وبيزيد جدا بالليل لدرجة تمنع العيان م النوم (Insomnia)
- ❖ يبقى ف ال delicate non hairy areas لأن ال sebum of hair is anti scabitic
- (Acne = No Scabies)
- ❖ ال scratch mark يبقى واضحة في ال wrist, border of hand & fingers, finger web, elbow & axilla, around the umbilicus, around the nipple



- ❖ Not in chest or shoulder
- ❖ غالبا ما يفتش فرد وحده مصاب إنما العيلة كلها
- ❖ ال Incubation Period يبقى ٤ أسابيع
- (عشان وانت بتكتشف على العيان ما يفتش من هنا وتعد إنت نهرش ونقول أنا اتعديت)

❖ وده يتعالج إزاي?????

• Antihistaminic

• Topical Anti scabitic: Ectomethrin Lotion/Cream

- ✓ مدة العلاج ٥ أيام
- ✓ العيان يستحمي بالليل بمية دافية وليفة ختنة عشان تفتح ال tunnels
- ✓ يجيب ليفة كبيرة ويقسمها ٥ قطع قطعة لكل يوم عشان اللي استحمي بيها مرة
- ✓ ما يستحمش بيها ثاني
- ✓ ينتف ويدهن الجسم كله ماعدا الوش والرقبة
- ✓ الهدوم اللي لبسها إما يستحمي ما لبسهاش ثاني
- ✓ الفرش بتغير كل يوم ويتغلي كويس
- ✓ الحاجات اللي متس هاتنقع تتغلي تتشمس كويس وتعزل ٣ أيام
- ✓ (organism cannot live away from host more than 3 days)
- ✓ الضوافر تنقص ويبعد عن الحيوانات



• Systemic Anti scabitic: Iversine tab.

- ✓ قرص لكل ٣٠ كجم جرعة واحدة على معدة فاضية بكرر بعد ١٠ أيام
- ✓ Rarely used, not very safe

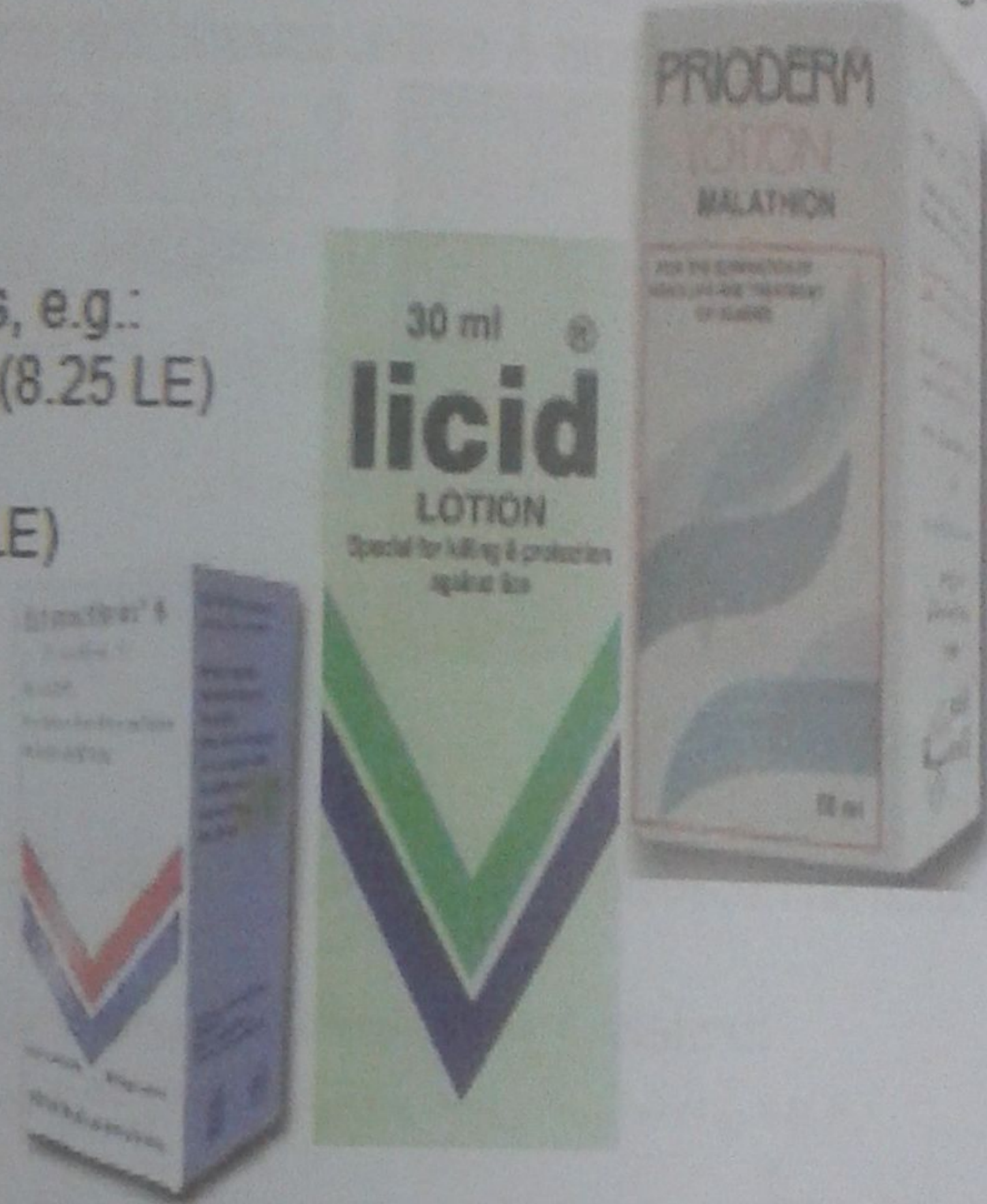
لو واحدة حامل وعندها Scabies ← Sulfur 5% in vaselized base

Pediculosis



- Cutting hair
- Boiling clothes
- Treat sexual partner
- Topical Antihistaminic
- Topical Anti pediculosis, e.g.:
 - ✓ Ectomethrine lotion (8.25 LE)
 - ✓ Ligid Lotion (5 LE)
 - ✓ Prioderm Lotion (6 LE)

◆ أشهر مكان فروة الرأس من وراء
 ◆ وده علاجه إيه ???
 (الطق - الحرق - الحق)



- يوضع نصف العبوة مرة واحدة ليلا على الشعر المبلل
- ثم يربط بغطاء ضيق محكم
- وفي الصباح يغسل الشعر بالماء والخل ويمسح بمسح ضيق صغير موجود بالعبوة
- ثم يغسل بأى شامبو مرتين في الأسبوع لمدة أسبوعين



- يمكن استخدام حبة زيت الـ R\ Item Shampoo
- لو من كثر الهرش عورت نقصها ممكن نستخدم البيبتالين شامبو
- الإستحمام بماء دافئ وعدم استخدام الملابس والأمتاط مرة أخرى
- ◆ الـ Body Lice ← بيهرش ف جسمه كله
 ← بيلازق ف الهدوم
 ← بنعرفه م الـ excreta بتاعة الـ lice ع الهدوم

Acne

Diagnosis and distribution:

● Initial lesion:

1-comedon → white head or black head according exposure to air
so opened comedon will be black while closed comedon will be white head.

2-papule , nodule and scarring with no vesicles

● Age : Peak at age of 12-18.

لو السن صغير هخاف من ايه ؟

Neonate.....مخافش دول شويه هرمونات جياته من مامته من المشيمة.....

Infant.....ممكن يبقى suprarenal tumor or testicular tumor

● Site : face shoulder Interscapular

Treatment:

First If there is inflammation (redness) no topical treatment before
treatment of inflammation by systemic antibiotic for 2 weeks - 1 month

➤ 1-Instructions

ابعد عن (S)

Stress

Sweating

Spicy foods

Steroids and testosterone

لازم تكون صبور واطمن العيان واقوله إن ده دليل إن مستوي الهرمونات كويس وإن استجابتك ليها كويسة
ممنوع اللعب في الحبوب نهالي
ممنوع المكياج لان في نوع اسمه cosmetic acne
الدوا الموضعي ممكن يعمل شوية احمرار في بداية العلاج وممنوع التعرض للشمس مع أدوية التقشير

➤ 2-Local

المواد الملامية :

- Benzoyl Peroxide 5%.....bacteriostatic irritant**
- Retinoic acid 0.5%.....chemical peeling but irritant**
- Adaplene 0.1%.....less irritant than retinoic acid**
- Topical antibiotic.....Erythromucin and clindamycin**
- Azelaic acid.....bleaching agent ,antimicrobial antiinflammatory**

➤ 3-Systemic

Systemic antibiotic.....tetracycline,doxycycline

Isotretinoin اسمه في السوق NETLOOK



ISOTRETINOIN



Teratogenic

وصفه أثناء الحمل جريمة

Elevate liver enzymes and lipid profile

لازم اشوف اظمن على انزيمات الكبد والدهون بالدم قبل ما توصفه

Causes dryness in skin and mucous membrane

لو حصل بشكل العينان يقدر يستحمه اظمنه وممكن يستعمل كريم مرطب او زبد كاكاو

وبرغم كل ده بيتكتب لأنه Very effective

الأفضل فلي حالات اللي فيها (acne conglobata) nodule cysts severe acne

لا تلمسوا

الكورتيزون ممكن يعمل حاجة اسمها acniform like eruption

والعلاج الأساسي في هذه الحالة إيقاف الدواء بعد استشارة الطبيب اللي وصفه وممكن نستعمل نفس

أدوية ال peeling

الروشتات

R/ Natty soap

يجعل لها ماسك لمدة 5 دقائق ثم نظفك بماء فاتح مرتين يوميا
 يمكن تكتب بدالها smooth face أو moon face

R/ Retin A cream

مرة واحدة مساء لمدة أسبوعين ومنع التعرض للشمس
 عند أو قبل التعرض أو بعد علاجها بال systemic antibiotic

R/ Vibramycin 100 mg

or

2 كبسولة يوميا لمدة أسبوعين

R/ Daxy 100 ms

كبسولة واحدة يوميا لمدة شهر. تؤخذ بكمية قليلة من الماء
 ويمكن تؤخذ وسط الأكل عشان ننصت ال gastric upset

R/ Acnebiotic sol

من لوجه يوميا لمدة أسبوعين

يمكن تكتب بدالها acnesol أو clindasol

معالجة Post-eruptive hyperpigmentation

(اروشة الإحمرار)

R/ foldax cream

تكتب مرة واحدة مساء لمدة 6 شهور

R/ Esalic cream (antibacterial & anticolouration & anti-inflammatory)

تكتب مرة واحدة مساء لمدة 6 شهور

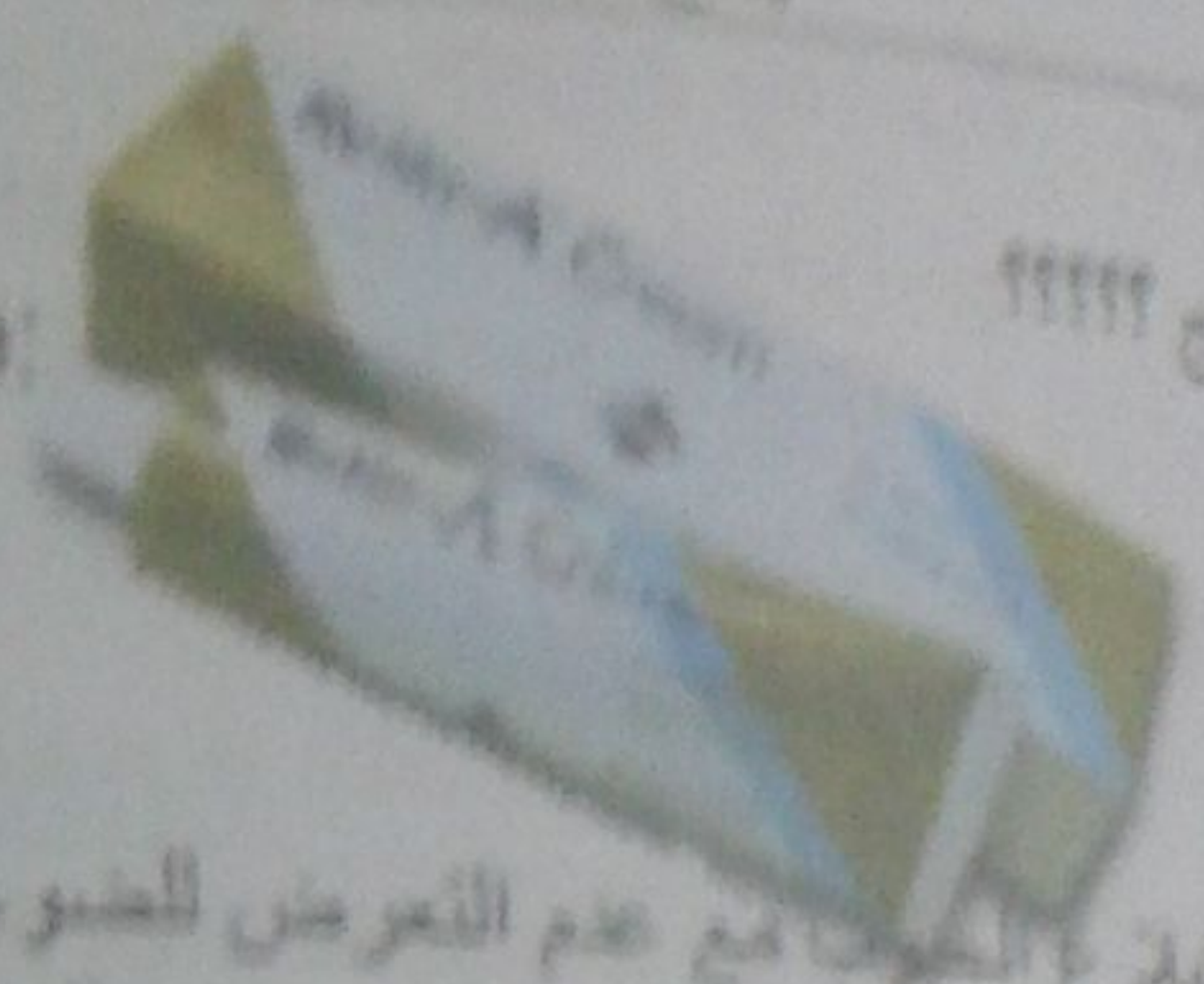
" يمكن جعل احمرار والقرح في بداية العلاج نضمن العيان انه يقبل مع العلاج "

Acne

sebaceous gland
 عازلة عن السداد الغنية بالدهن الإفراط الشديد في
 مازجها في منطقة فيها شعر بطول لأن غسلة الشعرة بتكون قوية ... ماعدا حاجة اسمها
 (فقره obstruction الشعرة من برة)
 Obstructive Acne
 لا عيب الناس (رابطه راسه طول الوقت)
 عازلة الكفان (صياحط راسه بالكفان طول الوقت)
 يذاع الطبيعية (ببصر من لربوت طول الوقت)

➤ Treatment of papular acne:

- ✓ Topical Tretinon, e.g.:
 - Acne free cream (5 LE)
 - Retin A (19.5 LE)



دهان ليل مع الحبوب مع عدم التعرض للضوء ثم يشطف صباحا
 - يعمل photosensitivity إذا تعرض للضوء ويسبب التهاب الجلد
 - إذا المريض مش استعمله أو الجلد التهاب ... يستعمل معاه الـ Perderm
 أو بدعته نص ساعة بس ويغسله
 - ممكن يستعمل Topical Adapalene بيبقى less irritant بس برضه less effective
 - يستعمل لمدة شهرين

- ✓ Acne Soap, e.g.:
 - Tri Tec Acne soap
 - Synobar Soap





- يغسل بيها مرتين يوميا صباحا ومساء
 - برغي دقيقة وبعدين يشطف

➤ Treatment of pustular acne:

- ✓ Topical Antibiotic
 - Erythromycin + Zinc, e.g.:
 - Zincomycin Lotion (6.5 LE)
 - Acnebiotic Lotion (7 LE)
 - Clindamycin, e.g.:
 - Dalcin-T Solution (24 LE)
 - Clinda Solution (6 LE)



- ✓ Systemic Antibiotic (Tetracycline)
 - (كبسولة كل ١٢ ساعة مدة ١٠ أيام)
 - Doxymycin 100 cap. (4 LE)
 - Vibramycin 100 cap. (18 LE)



- ✓ Acne Soap

For females with severe acne Anti Androgen - Estrogen

Post Acne


i) Depressions:
Laser or derma roller



ii) Hyper pigmentation:

Whitening Agent, e.g.

- ✓ Lucofide R cream (4.5 LE)
- ✓ Quinol cream (8 LE)
- ✓ Tritospot cream (8 LE)
- ✓ Pearlfa (34.5 LE)
- ✓ Ultrafair cream (2.5 LE)



Scar

After burn or wound

- ◆ Contractubex gel (11 LE)
- ◆ Scartex gel (8.5 LE)
- ◆ Scaro cream (34 LE)



Pseudofolliculitis



- ◆ حبوب يظهر بعد الحلاقة الذقن
- ◆ وهي عبارة عن ٣٣
- ✓ Topical steroid + Antibiotic
- ◆ توقف الحلاقة مدة ٣ أسابيع
- ◆ استعمال جل الحلاقة بدلاً من الكريم
- ◆ الحلاقة في اتجاه واحد
- ◆ عدم التدخين أثناء الحلاقة
- ◆ استخدام جل مرطب بعد الحلاقة

Stria in Pregnancy

- ◆ Dermasure SM (30 LE)

Dermatitis (Eczema)

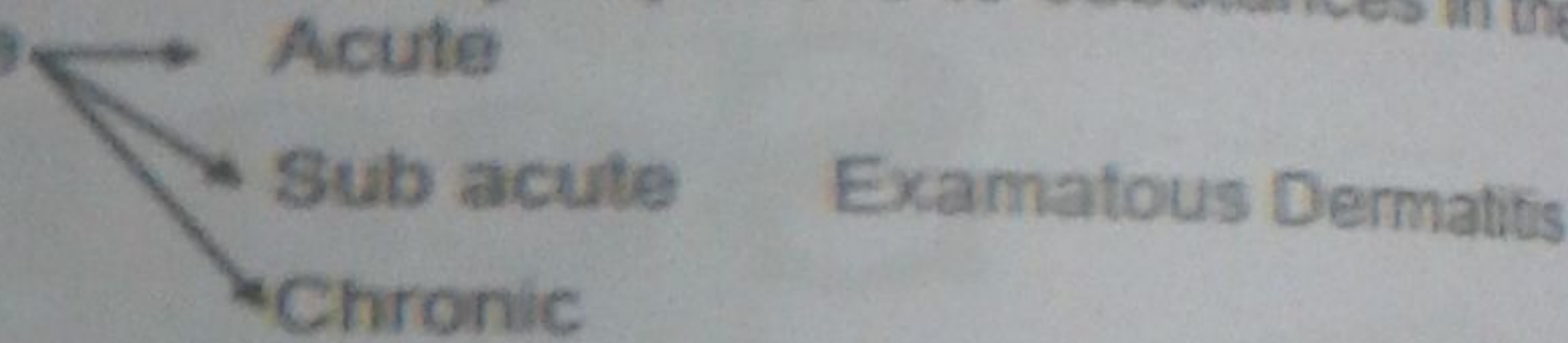
30 % of dermatological complaints (Dermatitis until proved otherwise)

Types:

- Contact Dermatitis
- Atopic Dermatitis
- Napkin Dermatitis
- Stasis Dermatitis
- Asteatotic Dermatitis
- Dyshydrotic Dermatitis

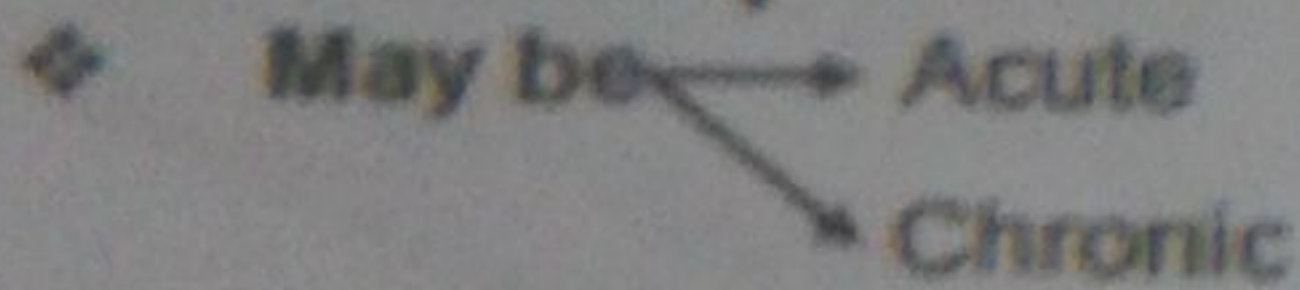
1) Contact Dermatitis

An examatous dermatitis caused by exposure to substances in the environment .. & cause



(التهاب جفح الجلد ... ما استعملها ... فحصل dermatitis)

Irritant Exposure:



Examples:

- > Nickel Allergy
- > Rubber Cement of Sandals
- > Household Cleanser
- > Repeated Licking
- > Rubber Band of the underwear
- > Deodorant / Perfume
- > Topical Lotions

Nickel Allergy:

تسبب حساسية
 من المعادن الرخيصة - توكة الحزام - ساعة اليد
 يتسبب فيه:

- ✓ Edema, notable erythema
- ✓ Well demarcated with erosions & crusts
- ✓ Sometimes, vesicles & bullae (like burn)



Rubb

Hou

- In elc
- Super

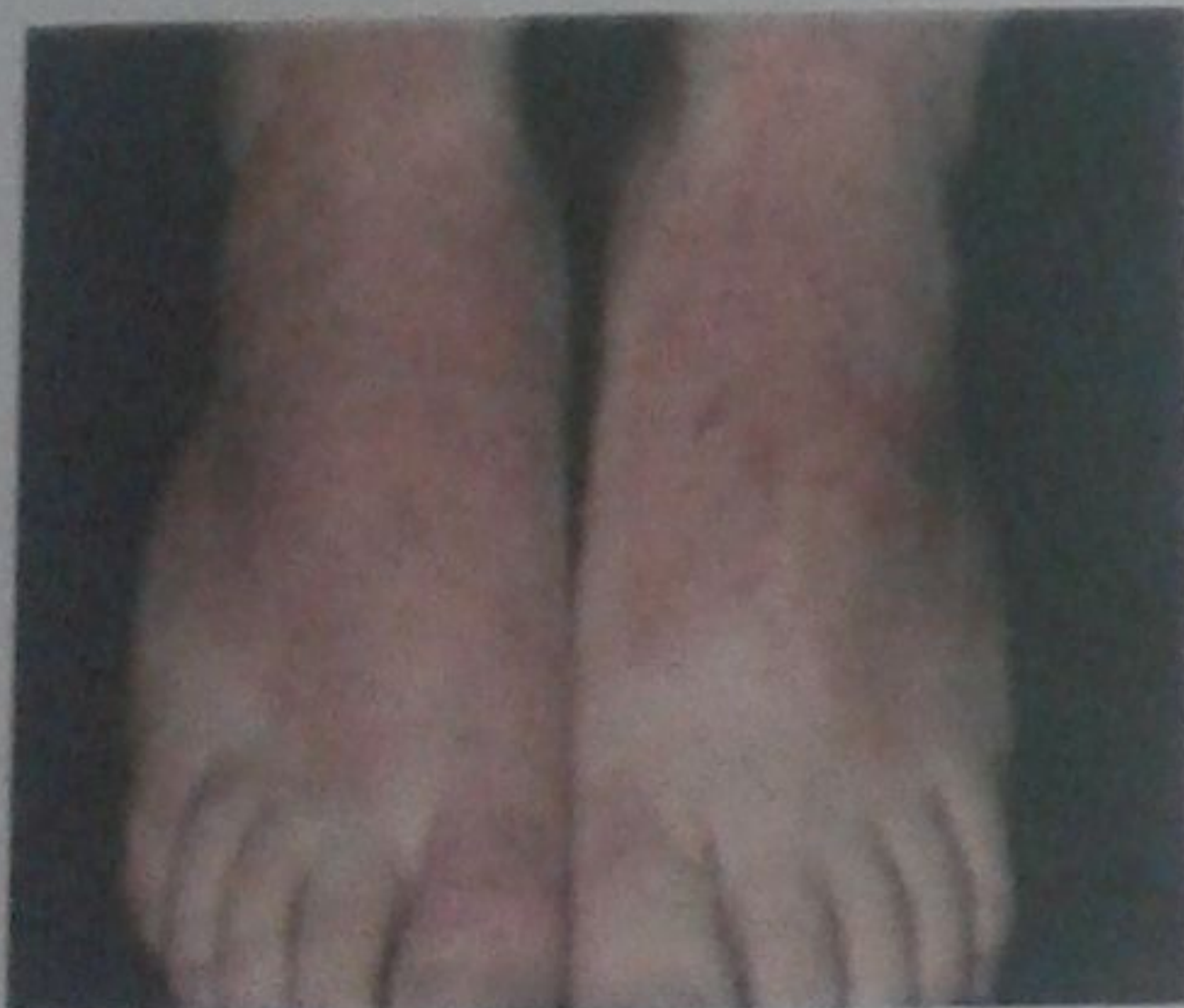
لاحظ انه :

مش لازم يحصل الـ Dermatitis من اول لبسة ...
(العيان هايقول ما أنا كنت لايسها إمبراح وماحصلت حاجة)
بالعكس

ده غالبا بيحصل on 2nd exposure



Rubber Cement Of Sandal:



- حساسية لمادة الغراء المستخدمة في الأحذية
- يبقى فيه Artificial Pattern (بمعنى ... الجزء من الجلد اللي بيتمس الحذاء هو بس اللي يبقى فيه dermatitis)
- في الصورة ... لاحظ انه:
- الصواب free لأنها مش ملتصقة للصندل
- نفس الكلام ينطبق على أي حاجة بتتلمس والجلد حساس ليها ... زي التراب والجوانتي
- لاحظ انه ...

ف التراب أو الجوانتي بين الصواب هيبقى free لأنه مش ملتصق لمادة التراب أو الجوانتي

Household Cleanser:

- In elderly ♀
- Superficial desquamation & lichenification



• لاحظ انه ... شهور ملاءة تعمل Dermatitis هي المية
(مجرد المية لوحدها من غير أي منظفات ولا حاجة)
• لاحظ برضه إن تعرض الجلد المزمن لأي مواد كيميائية (مض شرط بعني السكات والمنظفات)



• لاحظ برضه لنا Chronic Dermatitis
- زي الميكاتيكي اللي إيديه ف الزيوت طول النهار
أو عمل البناء اللي إيديه ورجليه طول النهار ف الأسمت
- ونورل ممكن نلاق فيهم plaque like erythema, scaling
- وبتبقى easily confused with many dermatological diseases

وبالتالي
أي حد الأقي lesion ف رجله أو إيديه ...
لازم أسنله عن شغلته .. وإذا كان بيتعرض لأي مواد بصفة مستمرة

Rubber Band of Underwear (Waistband Dermatitis):



• أسنك الملابس الداخلية وبالذات لو ضيق ممكن يعمل Contact Dermatitis
• هتلاقي الحجان بقولك ...
- لا بدكتور ... أنا بالبسه بقالى زماااa

Deodorants & Perfumes:

- Deodorants —> Axilla
- Perfumes —> في الرقية من تحت الودان ... أو أي مكان بيتوش عليه الترفان مباشرة

• بيتقى فيه Diffuse Pattern with scales
• وبتبقى easily misdiagnosed



Repeated Licking:




• تكرار فم الأطفال ... وتكرار اللسان التي غريبة تلمس شفاهها كثير لترطيبها
 • أيضا قد يكون في بعض الأوقات وعندما يمكن جعل
 Contact Dermatitis وبقائي ف العالة دي
 Contact Dermatitis في يمكن جعل
 Dermatitis
 • يعني ...

- Drying cycling of lips
- Excoriation
- Erythema

Topical Lotions:

• e.g.: Topical lotions containing paraben
 (a class of chemicals widely used as preservatives by cosmetic and pharmaceutical industries)

• عشيان كاهه ...
 للمرض قبل استعمال أي كريم جديد أو أي مستحضر هابتحط ع الجلد
 وخصوصا لوش ... لازم نجربه الأول على جزء مش بيبان من الجسم
 عليل لو حصل أي Allergic Reaction ميبقاش بيلن ويشوه المنظر



• كل اللي قلت ده كان الأشكال والصور المختلفة لـ
 Contact Dermatitis وأسبابه

• طلب هو إيه اللي بيحصل ف الـ Skin؟؟

- > Erythema (due to : VD of blood vessels)
- > Vesicles, bullae
- > Itching (due to histamine release)
- > Increase skin thickness
 - Prominent fissures
 - Increase skin creases

• Prominent skin fissures & increased Skin
 Creases هي تعتبر Pathognomonic لـ Dermatitis

بمعنى

إذا شفتها ... أحلف إن ده Dermatitis



11) Atopic Dermatitis

❖ Atopy : A heritable clinical state associated with (Dermatitis – Asthma – Allergic Rhinitis)

❖ Atopic Dermatitis :

- Usually chronic pruritic inflammation of epidermis & dermis
- often occur in association with a personal or family history of (hay fever – asthma – allergic rhinitis)

من الآخر يعني Systemic Allergy بس ظهرت ع الجلد

In Infants & Young Children:

• مثل بيهرض ...
 • نوم من لوقت
 • بنى قاضي حاجة من التين :
 specific lesion of certain dermatological disease

Atopic Dermatitis

غالبًا عنده حساسية صدر أو أنف
 أو في family history لأي حساسية
 يتبقى في الـ (scalp, face(chin & cheek)
 (الأطفال أقل من سنتين خدها أحمر)

Scabies

عند الأم على جنب (عشان ماتحرجهاش قدام
 عند وترضى تتوكل) ... هتلاقها بيهرض هي
 كل



أهم حاجة فضلك عنها الأم :
 - طب هي دي هتفضل عنده على طول ؟؟
 - لا ... متقلبتش ...
 غالبًا هتخطي لما يحي يروح المدرسة
 (عند عمر 6 سنوات)

In Older Children & Adults:



• In elbow, knee (flexor surface)
 knee cubital fossa و فاك

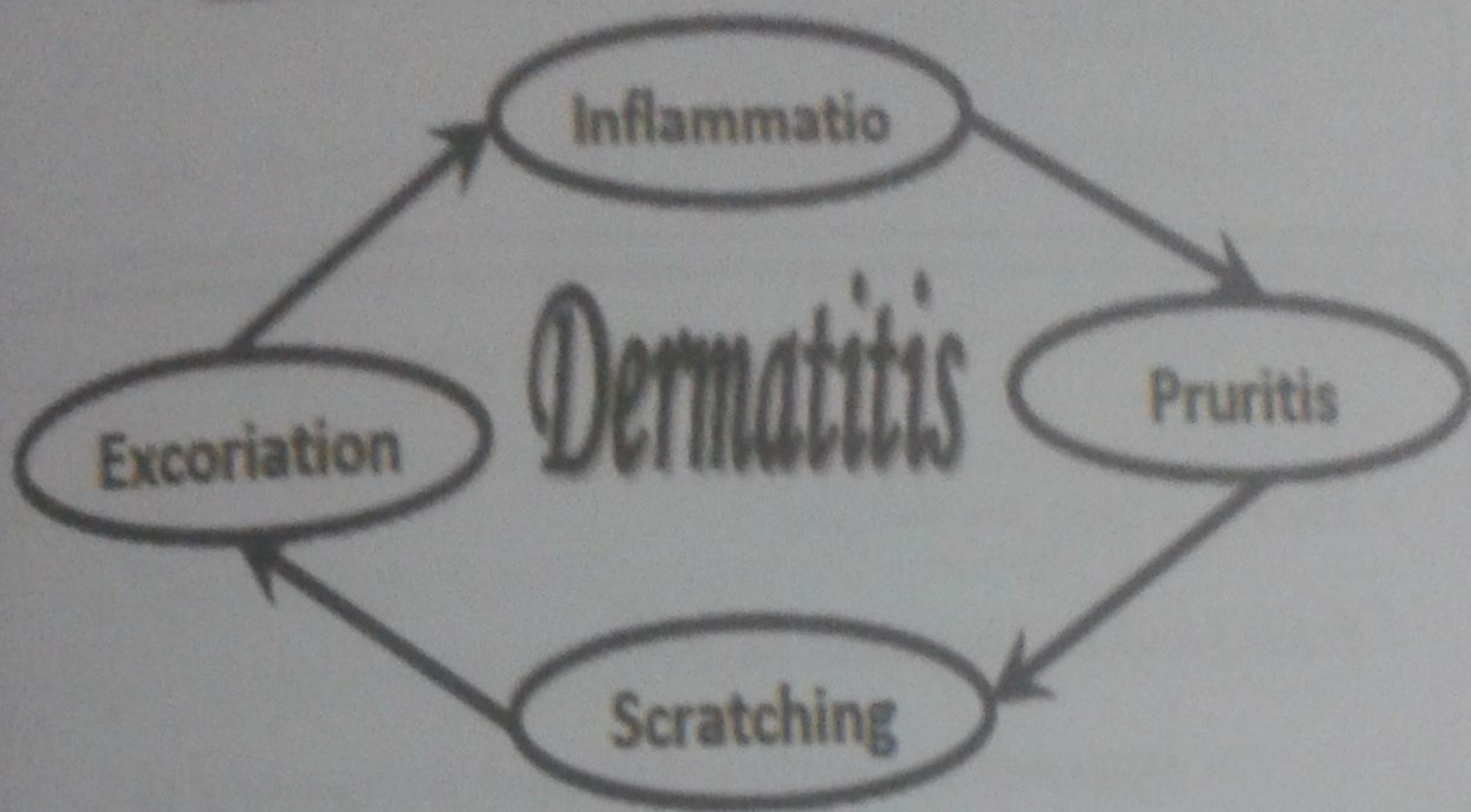
• واحدة حاجة بيهرض جامد ف الـ cubital fossa و فاك
 من وراء ومن قدام
 (غالبًا يتيجي تتسكني قبل الجواز على طول)
 (Common in middle aged female)

• أسكها ... - بتزيد مع أكل معين ؟؟؟
 - أكلة (شهر حاجة ف مصر الموادق)
 بتزيد مع أي حاجة م الحاصلات اللي بتزود الحساسية ... زي :
 الفود - الفراولة - الفوخ - التكرلانة - الموالح - البيض - السمك

- Itching → Severe
- Chronic & recurring symptoms of:
- Erythema, Excoriation of flexures
- ↓
- Edema, super infection with staph
- Confluent papules forming plaques in the anticubital regions



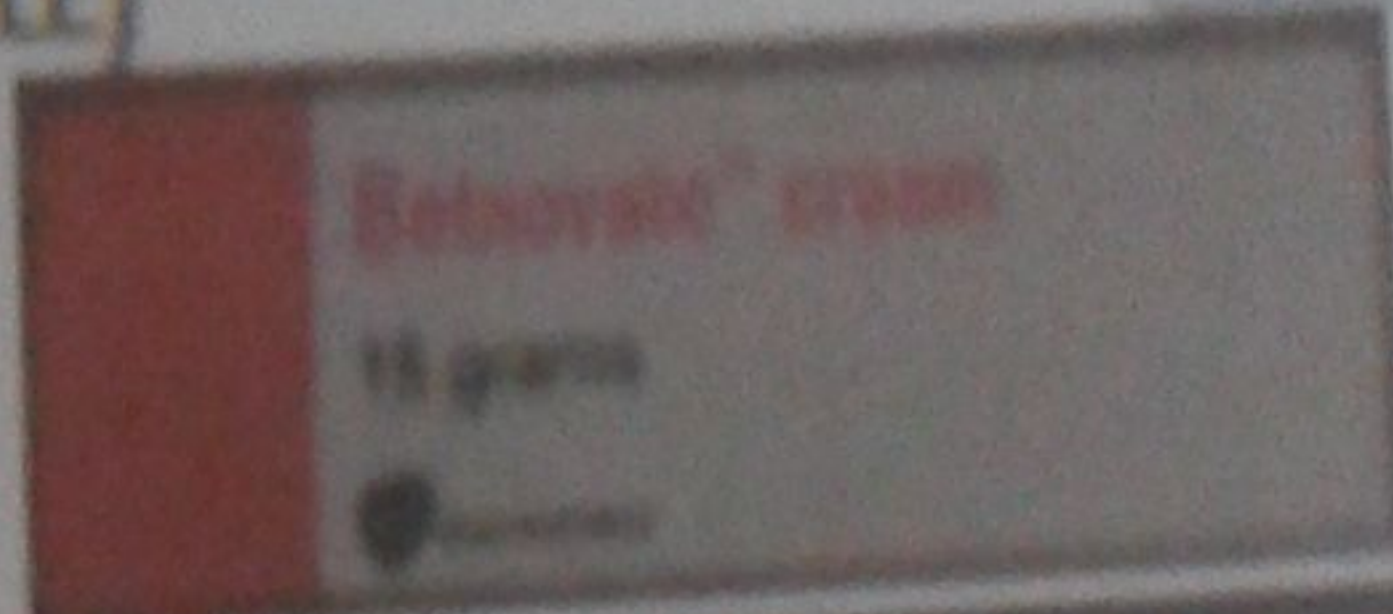
Treatment of Dermatitis



- ❖ لازم أوقف الـ circle دي عشان أقدر أعالج الـ Dermatitis
- ❖ الـ Dermatitis ده عبارة عن تجمع خلايا مناعية بيقتل العلاج Corticosteroids
- ❖ الحيل بيهرش ويعور نفسه فيحصل Infection ← بيقتل محتاج Antibiotic
- ❖ الحيل بيهرش جامد ← بيقتل محتاج Soothing Agent
- ❖ تكونت قشور كثيرة من الالتهاب والهرش ← محتاج Keratolytic

Topical Steroids:

- ❖ Betaderm cream & ointment (2.5 LE) شهر حاجة (Betamethasone)
- ❖ Betnovate cream (5 LE)



ممنوع يتحط على جلد متعور
 خط الـ Antibiotic الأول

أهم حاجة إنه يستعمل مدة أقصاها أسبوع
عشان ما يحصلش ...

✓ Systemic Absorption

✓ Cortisone Skin Atrophy (يبقى شكل جلد الناس العواجز)

ممنوع الـ cortisone العادي يتخطى ع الـ :

✓ Face يبطل الجلد بعجز بفرى

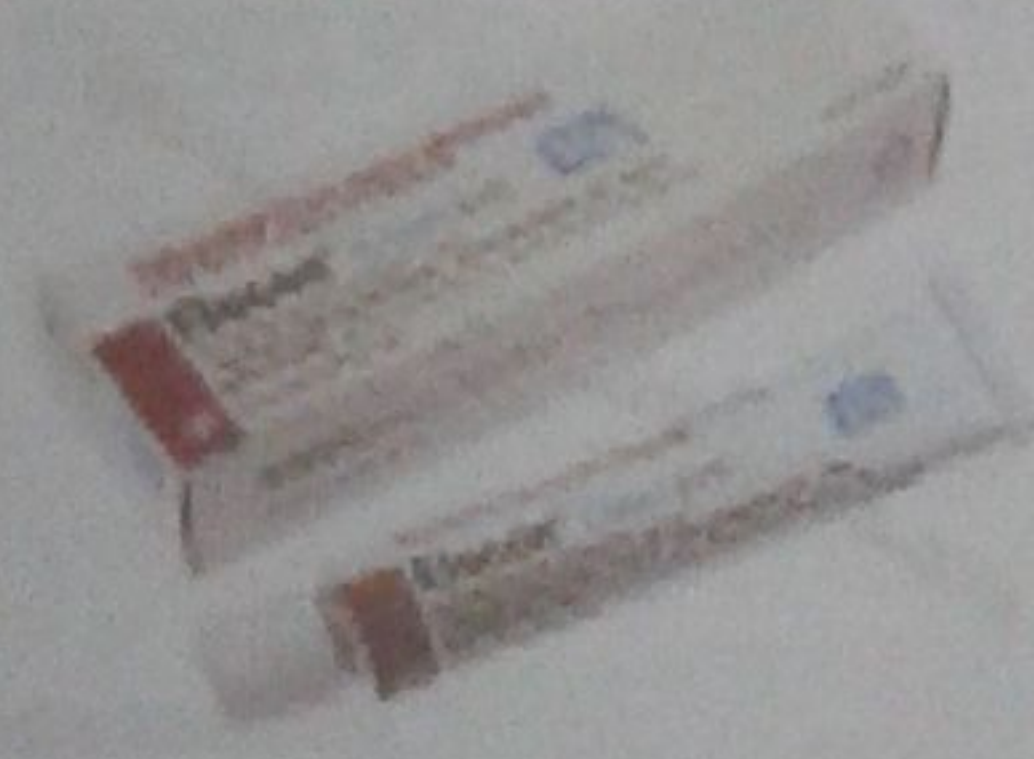
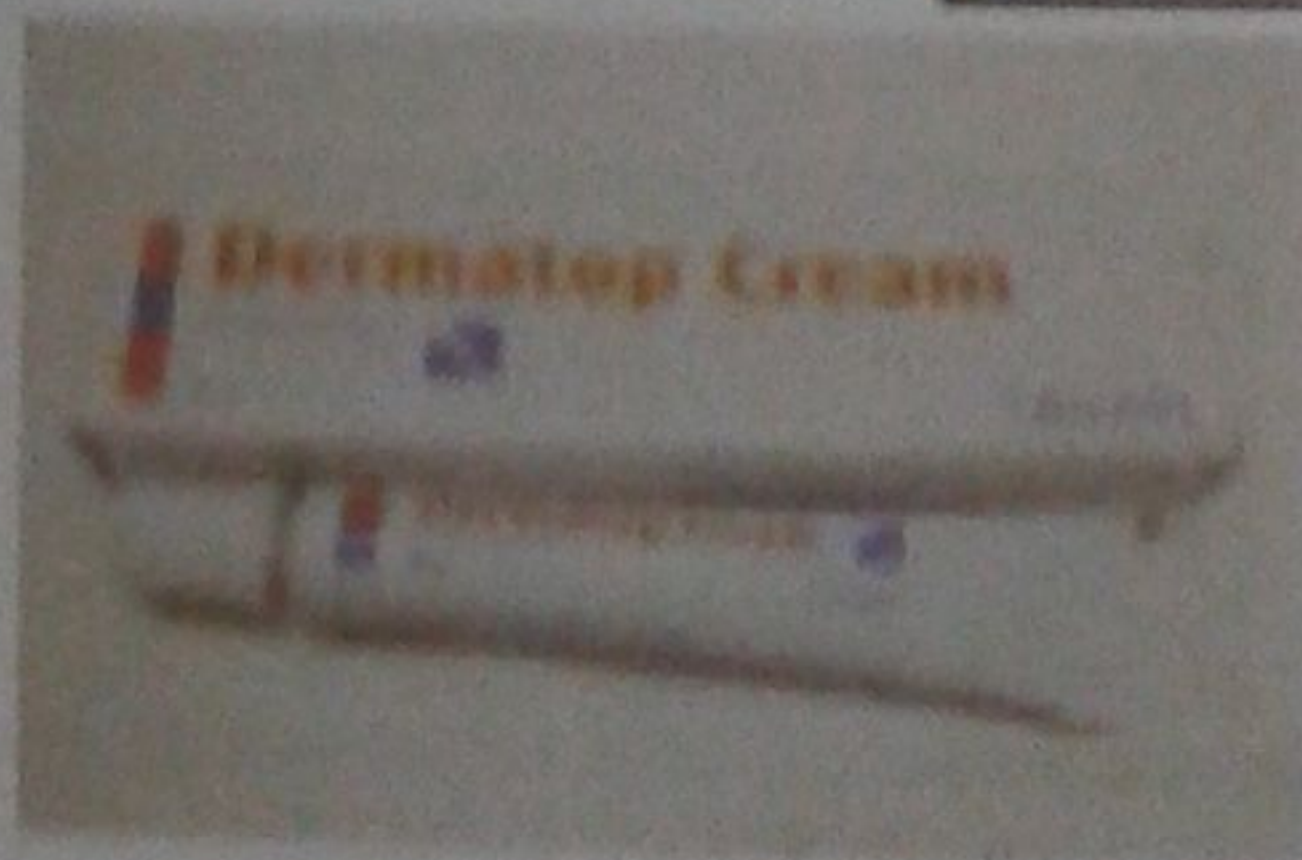
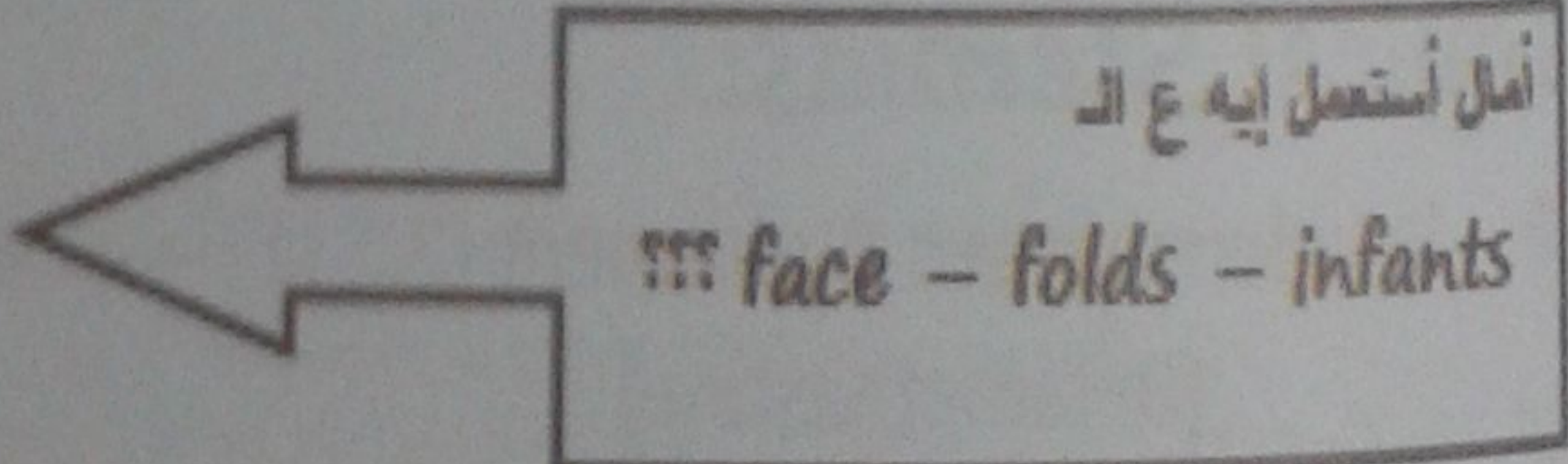
✓ Folds (Axilla – Inguinal Region)

فيه أوعية دموية كتير فسهل يحصل systemic absorption

✓ Infant جلده رقيق ... وبالتالي سهل يحصل :

- Systemic Absorption
- Skin Atrophy

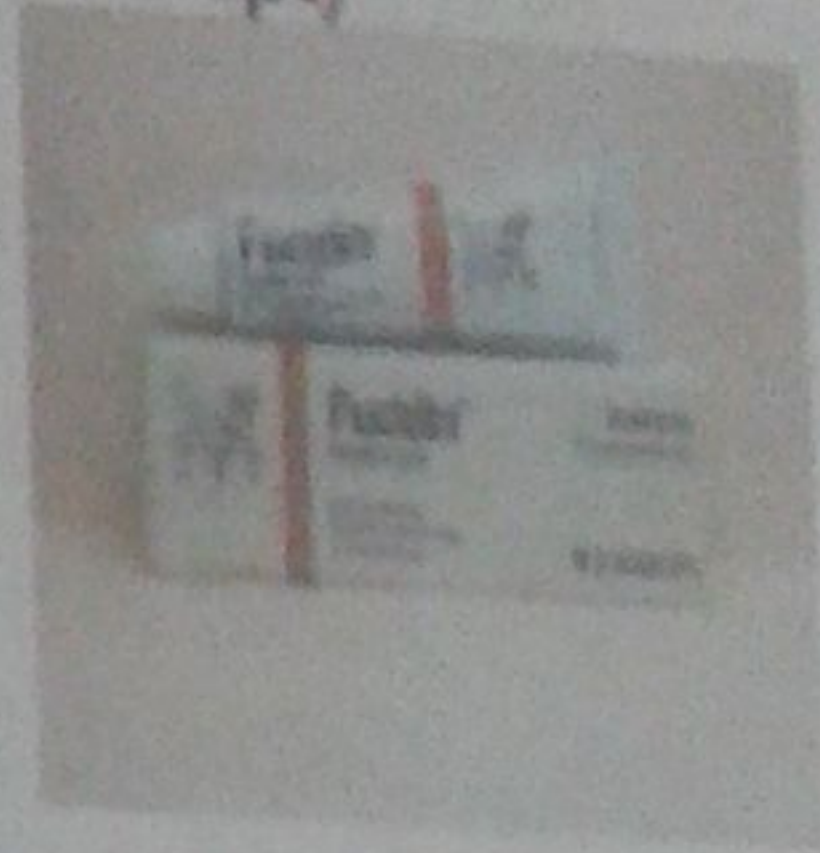

- ❖ Perderm (4 LE)
- ❖ Dermatop (8 LE)
- ❖ Elecon (18 LE)



(Non Flurinated Steroids)

Topical Antibiotics:

- ❖ Scratching → 2ry bacterial infection (staph - strept)
- ❖ Fusidic Acid → Anti staph - Anti strept
 - Fusiderm (6 LE)
 - Fucidin (10 LE)



❖ امتي استخدم cream .. وامتى استخدم الـ ointment ???

• الـ cream ← مربع الإمتصاص ← يستعمل ف الحالات الـ Acute
 فيه نسبة مية أعلى ← يتحط ع الجلد الرطب (vesicles - bullae)
 (المية بتتشف مش بترطب)

• الـ ointment ← يستعمل ف الحالات الـ chronic
 يتحط ع الجلد الناف


❖ لاحظ انه :

أي دهان موضعي على الجسم (cream - ointment - lotion - spray) بيتحط مرتين ف اليوم

❖ بدل ما نكتب cortisone & antibiotic كل واحد لواحد والروشتة تبقى طويلة ...

في combinations يبقى فيها الاتنين مع بعض

- Defucin - H cream (10 LE) (fusidic acid + hydrocortisone)
- Fucicort (11 LE)
- Fucizone (6.5 LE)



❖ الـ combination اللي ينفع للـ face - folds - infants هو اللي فيه hydrocortisone

❖ عشان نوقف الـ inflammatory cycle لازم ادبي systemic antihistaminic &

soothing agent

Antihistaminic:

- ❖ Fenistil (4.9 LE)
 - safe from the 1st day of life
 - one drop/Kg before sleep
- ❖ Alerid (4.5 LE)
- ❖ Cetrak (6 LE)
- ❖ Claritine (11.9 LE)
- ❖ Mosedin مشهور
 - syrup (6.5 LE)
 - tablet (8 LE)


❖ الـ Fenistil الوحيد اللي
يتعطى قبل سنتين
❖ أي حاجة تانية مش تتعطى
قبل سنتين



❖ قبل متعطى أي Systemic Antihistaminic لسه هل هو Hepatic or Renal

❖ طب إذا كان الـ patient عنده renal or hepatic disease ومحتاج أكتب له Systemic Antihistaminic أكتب له إيه ???

- ✓ Delarex tablets (8 LE)
- ✓ Telfast tablets (22 LE)



❖ هو مفيد Topical Antihistaminic ???

انسحبت كلها تقريبا ... في دراسات بتقول إنها بتعمل Contac Dermatitis

❖ لو هلستعمل اثنين كريم ... أستعملهم إزاي ???

لو قلت للعيان ادهن واحد وكمين ١٠ دقائق ادهن الثاني ... هيكمل
عشان كده بتقوله قد لوصة من ده ولوصة من ده ولخطهم على بعض وادهن بيهم



Soothing Agents:

◆ Clamyl Lotion (3 LE)

- أشهر وأرخص حاجة
- عيبه إنه يسبب بوثرة بيضا بعد ما ينحط (سبب الإتهاس)

◆ Pan - D Lotion (7.5 LE)

◆ O - Z Lotion (5.9 LE)

◆ Bringo Lotion (9.75 LE)

◆ Bepanthen cream (6 LE)

◆ Vano Cream (15 LE)

◆ RASHA Ointment (4.5 LE)




- إزاي أستعمل الـ Lotion (مس - سفة) مع الـ Cream ???
- نعط الـ Lotion الأول ... ونستى ١٠ دقائق (على إما ينشف)
وبعد نعط الـ cream

Keratolytic:


◆ بانيتها ف الحالات اللي فيها فتور
◆ مفضش keratolytic لوحده (حافى جدا ع الجلد) ... دائما معاه soothing agent

Carbamide cream (3 LE)



في طب يعني هو لنا هادي العيل كل الأتوية في؟؟؟

• القاعدة انه لازم ف الـ Dermatitis أي



• في الأطفل ...

لازم أي مدافع Antihistaminic ... (مش هافر أضع الطقل من إنه يهرش)

• إذا حد كبير ... وقل إنه بييجي عليه وقت بيني مش فطر يمنع نفسه م الهرش؟؟؟

• بعض ضوافة ... ويهرش بضمير إيد (عشان ميعورش نفسه وتصل 2ry infection)

• متجنبش Antihistaminic in pregnancy

• لو فيه صلب ← لازم Antibiotic

• مبيضش أي Soothing Agent إذا كان فيه Infection

أته: - هينظف الـ Antifungal or Antibiotic

- ممكن يعطل كحائل يمنع وصولهم للـ infection

• في توية تصالح مهمة جدا لازم أيها للعيل عشان العلاج يجيب نتيجة ...

- لازم يتجنب أي ملة يتعرض ليها (مثلا ست البيت تلبس جواتي وهي بتعمل)
- لازم يتجنب أكل الفواكه اللي بيزيد معاها الهرش (العوالج - القراولة - التوكولاتة - العوز - البص - الفوخ - السمك)
- يلبس قطن وبلاتش أليف صناعية أو صوف
- يعطو عن القطط والكلاب
- في الأطفل اللي عندهم Atopic Dermatitis ←

Diet free from cow milk & egg

111) Napkin Dermatitis البامبرز

(Contact Dermatitis + Fungal Infection)

... Kenacomb مقتبس

لأنه عبارة عن

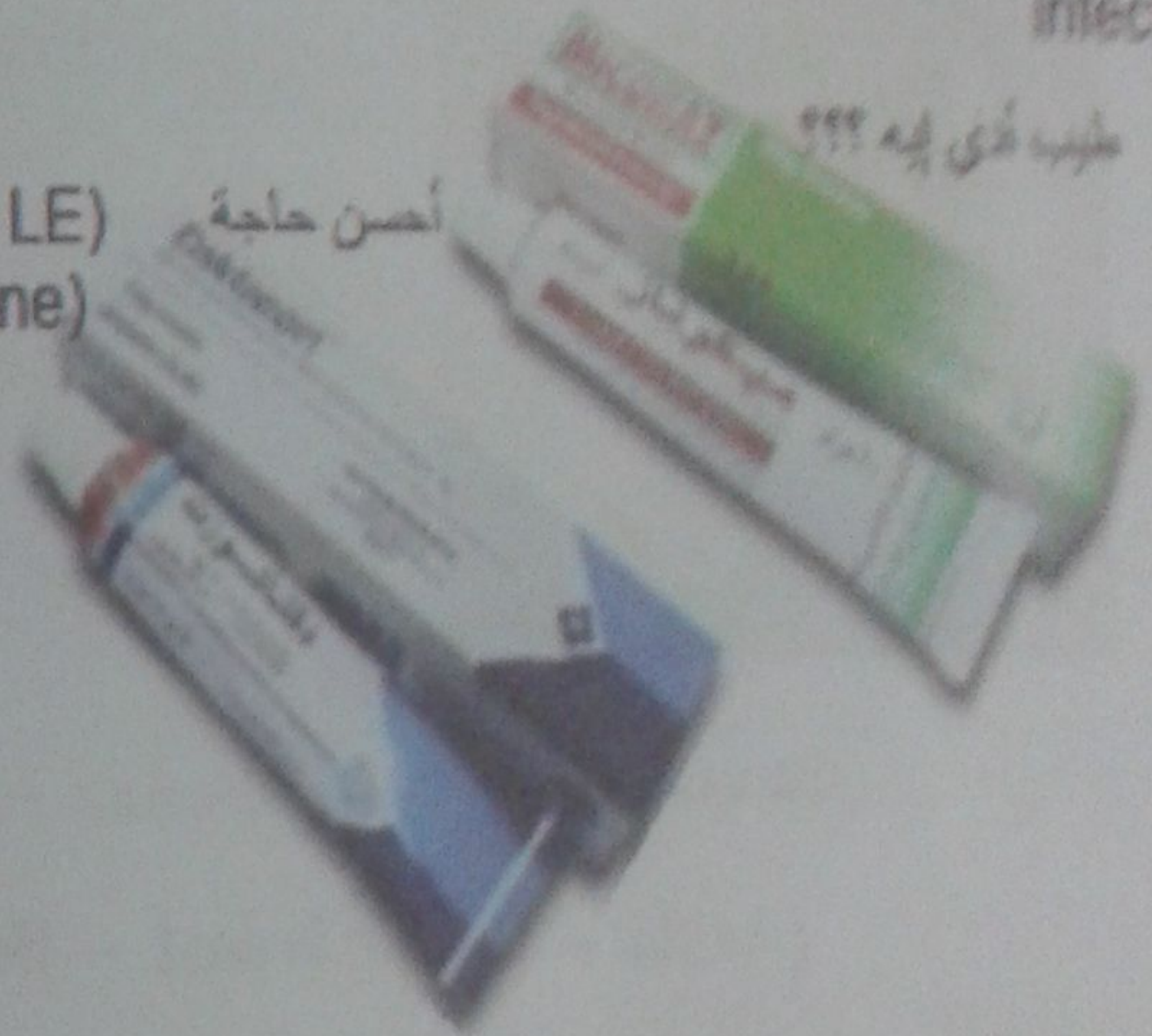
Antibiotic
↓
skin flora هيموت الـ
fungal ويزود الـ

Antihistaminic

Steroid
↓
نوع الـ steroid التي هنا ما
ينتفش فلا infant & folds
infection

✓ Miconaz – H cream (5.5 LE)
(Antifungal + Hydrocortisone)

✓ Dactacort cream (8 LE)



مشكلة الموضوع ده إنه Recurrent

أصبح الـ Recurrence إزاي ؟؟؟

- بعد ما الطفل يخف يستعمل الـ Zinc Olive (Lotion – Cream) كوقاية (أشهر حاجة)
- كل مرة تغير فيها الأم الحفاضة تنشف كويس وتدهن الـ Zinc Olive قبل ما تلبسه الحفاضة الجديدة
(Soothing Agent)

✓ Zinc Olive → Lotion (5.5 LE)
 → Cream (8.75 LE)



❖ لاحظ إنه ...

• لو الإحمرار مش واصل للتنبات الصغيرة (مش ملامسة للبايبرز)

← يبقى ده **Contact Dermatitis**

(الجزء الملامس للبايبرز بس هو اللي التهاب)



• لو الإحمرار واخذ التنبات معاه كمان (حتى الجزء اللي مش ملامس للبايبرز التهاب)

← يبقى ده **Fungal Infection**

(**Cadidiasis**)



❖ نفس العلاج (**Miconaz - H Cream**) بيتكتب لعلاج تسليخات الكبار

(**Axilla - Under breast - Between the thighs**)



IV) Stasis Dermatitis



التهاب الذي يحدثه دوامى ... يبقى فيه ...
(Stasis of blood → Toxins → Irritation → Sever Itching)



لو هادي حاجة واحدة ... يبقى الـ Fucidort

V) Asteatotic Dermatitis



بيحصل التهاب الذي بتتوحشى ومش بتتشف
بيحصل لبعض الناس ف التئام من غير أي حاجة
بدي نفس علاج الـ Dermatitis بس هنا الـ Soothing Agent مهمة أوى

VI) Dyshydrotic Dermatitis

صبارة عن vesicles كثيرة ف الإيد بيقتد يهرش فيها جامد



❖ Dermatitis in the ear lobule & side of the neck due to otorreah:



- ادي الـ Fucidort

- (لأن الـ fluid الذي نازل من الـ ear يبقى

infected وعمل contact dermatitis)

❖ لو حد عنده نزلة برد وحصل التهاب ف الجلد حوالي الأنف ...

- ادي الـ Defucin - H cream

- (لام H ... ماينقش الـ cortisone العادي ع الـ face)

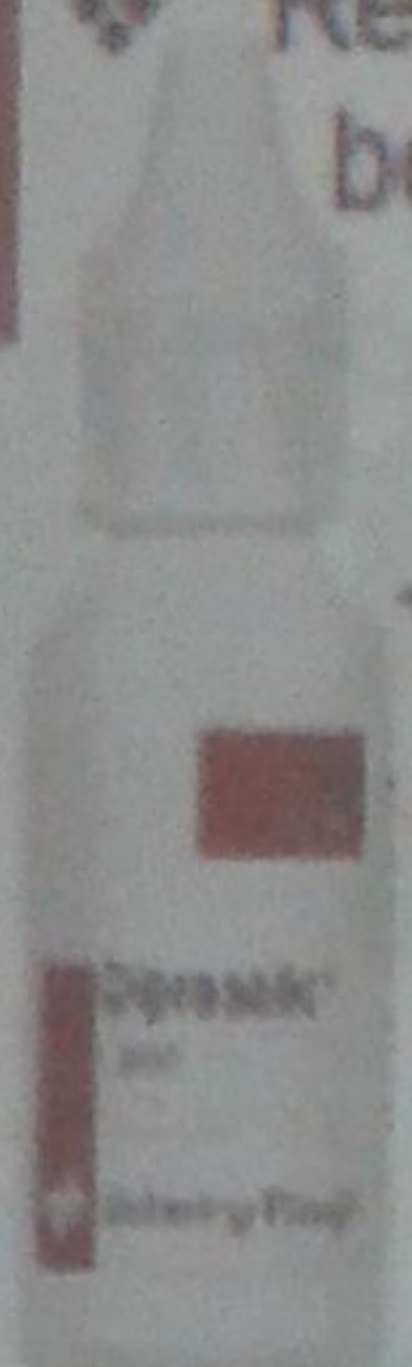
❖ التهاب الذي بيحبها خط أسود على خدها من كتر الحياط
(زي خطي سيدنا عمر بن الخطاب)

(Perderm - Dermatop - Elecon)

Seborrheic Dermatitis



- ❖ فترة متجمعة ف منطقة معينة زي الـ nasolabial fold
- ❖ Greasy lesion with increased sebaceous glands activity
- ❖ Red, scaly lesion with predilection to the body folds



- ❖ يبيقى عبارة عن Inflammation + Crusts
- ❖ ويقللي العلاج هليبقى عبارة عن :

Topical Steroid + Keratolytic
e.g.: Diprosalic Lotion (9 LE)

من مرتين يومياً



- ❖ لو لقيتها منتشرة قوي معناها إن الـ Immunity ضعيفة
- ❖ جدا ... زي ف الـ HIV Infection / AIDS



- ❖ ممكن أزود شامبو مخصوص ... لكن لا يستعمل إلا ف الحالات الـ sever
 - ❖ من الـ saeboric dermatitis affecting the scalp
- Polytar Shampoo (11 LE)

Cradle Cap



- ❖ يبقى حاجة زي الزبدة كده على راس الـ infant
- ❖ Topical Antifungal + Topical Steroid
- ❖ ممكن الأم تدهي معطقة زيت زيتون وتحطها على راس الطفل
- ❖ ونسرح ف عكس اتجاه الشعر



Eczema "Dermatitis"

Inflammatory response of the epidermis

Diagnosis:

Acute eczema: redness vesicles oozing itching eg napkin dermatitis

Chronic eczema ... thickening discolouration cracking eg prayer markings

التشخيص سهل بس الاهم من التشخيص انى احاول قبل ما العيان يمشى من عندى اعرفه السبب
لازم اسأل عن الاسباب المشهورة لأن اهم حاجة فى العلاج نبعد عن السبب

إنت أصلا عندك أى نوع من أنواع الحساسية؟؟
إنت كنت لابس صوف أو كنتى لابسة غويشة نيكل أو كنتى بتمسحى بمنظف لأول مره أو التوم؟؟
هى بتزيد فى الشتا و الجلد ناشف ومشقق؟؟
عندك قشر فى شعرك أو ورا ودنك؟؟

Types & distribution:

1-Atopic dermatitis

هتلاقي العيان غالبا عنده نوع تاني من أنواع الحساسية

itchy lesion usually in:

- Infant in cheeks
- Child in flexure
- Adult in neck hand and anogenital area

2-Contact dermatitis

- to some allergen as nickel accessories
- to irritant materials acids and detergents
- allergen and irritant cement

○ Another name of contact dermatitis HOUSE WIVES ECZEMA

in the form of itching thickning cracking.

3-Xerotic eczema

دايما بتيجي فى الشتا و بتيجي فى الرجلين والإيدى

4-Seborrhoeic dermatitis

greasy peeling of scalp eyebrow face at nasolabial fold and retroauricular

5-other types

Venous eczema عنده دوالي

age more than 50 years usually in ANKLE itchy dark discolouration it may lead to venous ulcer .

Neuro dermatitis lesion الهرش قبل ظهور ال

thickened pigmented usually single patch results from habitual rubbing of skin in this area

Infection (parasitic or bacterial)

اعمل تحليل براز و وظائف كبد لو العملية متكررة ومث لاقى سبب واضح

Lymphoma

search for enlarged not tender LN examine other LN examine liver spleen

coeliac disease عنده انتفاخ و إسهال مزمن ومشاكل في الغدد

itchy SYMMETRICAL eczema at hand, leg or back associated with steatorrhea
irritable bowel disease precipitated by wheat associated with other autoimmune diseases

Treatment:

➤ 1-Instructions

Avoid the cause **وده الاله**

بلاش استخدام الصابون العادي واستخدام الصابون المرطب أو فازلين أو كريمات مرطبة زي Nivea
وممنوع الهرش

➤ 2-Local

soothing agent & topical corticosteroid

➤ 3-Sytemic

Systemic anti-histaminic

الروشتات

R/ Calamine lotion

مع 3 مرات يوميا
 ممكن مكنب به الـ zincoderm أو panthiol cream
 or

R/ hamline لوان lesion في الوض

R/ Betaderm cream

ولكان مرتين يوميا

R/ tavagyl syp / tab

مرة صباحا ومساء

◆ ايه اللي يفرق الـ tinea circinate عن الـ erythema multiform

ما الاتكين مدورين ؟

اللي يفرق اهم حاجه الـ onset

الـ erythema multiform تبدأ فجاء انها التليا تبدأ صغيره ونفرش

ونفرق (بالهرش) الـ erythema multiform الـ الهرش معاها جامد

ونعرف بالـ erythema multiform القشر فيوصلش فيها

للطرف خالص وغالبا هتلاقى مع erythema multiform

herpes simplex or history of drug intake

مع ان معظم الحالات idiopathic

معلومات و السرع

Urticaria

(wheals)

(Elevated - Edematous - Erythematous - Evincenced)



(عالية - وارمة - محمرة -
بتروح لواحدھا)



❖ إيه أسبابها ؟؟؟؟

• حساسية لقرص حشرة معينة (نحل - نمل - دبابير)

• حساسية لأكلة معينة (زى السمك)

• 50% من الحالات مش معروف سببها (أكثرها الـ stress خصوصا فلـ ♀)

❖ متخافش منها إلا لو وصلت لـ Face ← Angioedema

لأنها ممكن توصل لـ larynx حالا وتعمل laryngeal edema ← suffocation



❖ طب أعمل إيه ساعتها ؟؟؟

- سرنجة فيها (Amp. Dexa + Amp. Avil) الاتنين مع بعض

وتعطى slowly IV

- ويمشي ف البيت على :


Systemic Antihistaminic & Soothing Agent

- المفروض بندي حقنة الـ (Avil & Dexa)

حتى لو كانت مش وصلت لـ face فدايمي

لأنها ممكن تكون مش وصلت فدايمي ويمشي من هنا ويحصل له

laryngeal edema & suffocation وبموت قبل ما يتلقح



❖ Dexamethasone in children: 1 mg/10 Kg (نرطة لكل كيلو)

Papular Urticaria

- ❖ Papules في ايد ورجل الطفل يهرش فيها
- ❖ غالبا من فرص التاموس والحشرات
- ❖ التاموسه لو فرمت الطفل حتى في صباغ رجليه المسخير ممكن تظهر في ايده ورجله (دي حساسية من فرص التاموسه ... مش ممكن ماهي فرصت)
- ❖ لو حصلت في الكبار أو المسخريين وماكتش فيه تاموس (زي في فصل القننا مثلا) يبقى غالبا فيه حشرات في فرش السرير - السجاد - الوير - البلبايب بتاعة الطفل ...
- ❖ لازم الحاجك دي كلها تتشمس كويس
- ❖ الـ papules بتتريد مع لكل معين (سك - لين - نين - خوخ - ملجو - فراولة - بيض - شكولاتة)
- ❖ العلاج:

❖ الـ Papules نتيجة عن حساسية مفرطة لفرص التاموس ... بيهرش فيها جامد

Antihistaminic

Steroids

+

Soothing Agent

❖ لازم الفرش بتشمس كويس

❖ بعد عن الاكلات اللي بتترود الـ Papules & Itching



Urticaria

Diagnosis (3E) :

تتشخص بوجود ال wheel في أي مكان ويكون:
 Elevated
 Evanescent
 Erythematous

Angioedema

غالباً يكون سببها دواء وبتيجي في العين والشفايف و بتكون خطيرة لبيسها؟؟؟؟
 لأنها بتعمل laryngeal edema ويمكن تعمل suffocation
 ونلحقه في الاستقبال بامبول أفيل وديكسا

الأسباب

Drugs: penicillin, calcium channel blockers, ace inhibitors

أي دوا ممكن يعمل حساسية حتى أدوية الحساسية

Diet: وأهم الحاجات اللي بتعمل البيض اللبن الشيكولاتة المانجة الفراولة

Inhalant: برفان لأول مرة تستخدمه وفي فصل الربيع حبوب اللقاح

Infectant: parasitic infestations Insect bites

Contactant: لو لبس حاجة جديد صوف مثلاً أو مع تنظيف السجاجيد

لو السبب مش واضح نعمل:

stool analysis

liver function and virology

CBC... some types of lymphomas associated with

increased esinophilic count

أهم علاج للحساسية معرفة ال سبب والبعد عنه

الروشتات

R/ Calamine lotion

مس 3 مرات يوميا

or panthiol cream أو zincoderm أو zincoderm
ممکن نكتب به ال

R/ hamline لو ال lesion في الوش

R/ Betaderm cream

R/ tavagyl syp / tab

مرة صباحا ومساء

ملحوظة:

In recurrent attacks without apparent cause

ممکن نديه لو مفيش سكر او ضغط

Longacting corticosteroid
او mast cell stabilizer

R/ Amcinol

صفة فصل مرة واحدة وممكن تتكرر كمان 6 شهر مرة واحدة

or

R/ Ketoti tab

قرص مساء لمدة 6 شهر

New line: Immunodesestization

التعرض لجرعات متزايدة تدريجيا من ال antigen يخلي جهاز المناعة يتعود عليها
و نكرره مع أكثر من antigen.

Sweat / Nile Rash حمى التبول



• تبدأ قنات الـ Sweat Glands نتيجة العرق الكثير
 • Papules صغيرة مسطحة ممتدة من المنطقة التي فيها
 • Darker spots
 • تبدأ أحياناً لآي 111

• Antihistaminic + Soothing Agent
 • (Keratolytic + Soothing Agent) Carbamide



• Glands
 • Top - Zad Soap (Antiseptic Soap)
 • (Antiseptic Soap)
 • Top - Zad Soap (Antiseptic Soap)
 • (Antiseptic Soap)
 • (Antiseptic Soap)
 • (Antiseptic Soap)

Impetigo



• حبة أو قشرة عريضة وغر شائعة
 • تبدأ أحياناً لآي 111


• Topical + Systemic Antibiotic

- Skin - Body Openings - Upper Respiratory Tract → G-ve
- Cavities → G-ve
- Penicillin + Salbactam → Anti Staph
- Amoxicillin + Clavulanic → Anti Staph

• 1st Generation Cephalosporin... كعسل ممتدة في الطبقة

• وكسها ممتدة في Durecef لها

- Can be given orally
- Every 12 h
- Strong Anti Staph
- 50 mg/Kg/day



• Antiseptic:

Gentian Violet Part / vesicles (بانتسها)

K Permanganate 1/8000 Antiseptic في اليدوية هو الـ

... كعسلات روح مسحة ... لآي 111



- Counter Irritation → Decrease Pain
- VD → More Blood Supply → Increase Immunity

Pit

- ✓ Vitamin Deficiency
- ✓ Parasitic infection
- ✓ Allergy
- ✓ Sometimes d



Pit

Oral sh



(Self limited)



Pityriasis Alba

Scales

في بعض الحالات تكون آفة بسيطة تظهرها خلاياها تحتوي على مادة بيضاء من مادة لون ليسينا
 في بعض الحالات يكون اللون البني الداكن ... شائعة جدا
 في بعض الحالات يكون اللون ...

- ✓ Vitamin Deficiency
- ✓ Parasitic Infection
- ✓ Allergy
- ✓ Sometimes due to sun exposure



- ✓ Halorange syrup (9 LE)
- Hi Potency Cap. (15 LE)
- A-Viton Cap. (2 LE)

- ✓ Perderm + Carbamide
- ✓ Ask for stool analysis & treat parasitic infection



Pityriasis Rosea

في بعض الحالات هي آفة ...
 تأتي على شكل ... (skin - scales - erythema) من جود ...



- Skin
- Scales
- Erythema

في بعض الحالات هي آفة ...
 تأتي على شكل ...
 في بعض الحالات ...
 في بعض الحالات ...



في بعض الحالات ...
 تأتي على شكل ...
 في بعض الحالات ...



Pityriasis Versicolor



التينيا الملونة
 أشهر تينيا
 يسببها فطر السيف كثير بسبب الحر والعرق الكثير
 يقع من الجلد لونها تغير عن باقي الجلد (فحمت "common" أو اغمقت)



• ردي علاجها إيه ؟؟؟
 • نفس علاج الـ tinea بس يفضل استخدم الـ
 Flucoral cap. (14 LE)



- العلية فيها كبسولتين ...
- هيلخذ كبسولة النهاردة (السبت مثلا)
- مايسلماش النهاردة ولا بكرة (لأنه بيتكرر ف العرق)
- بعد الكبسولة الثانية ف نفس اليوم من الأسبوع
 اللي بعده (يعني السبت اللي بعده) لمدة ٤ أسابيع
- لو الـ tinea منتشرة أوي يفضل أكتب له شامبو زي الـ Nizapex
 وده بيتزغى ويترك ٥ - ١٠ دقائق لمدة ٥ أيام متتالية
- محض يستعمل فوطه أو هتومه
- الاستحمام باستمرار
- استخدام ملابس قطن

♦ إيه الفرق بينها وبين الـ Pityriasis Alba ؟؟؟

Pityriasis Alba	Pityriasis Versicolor
Central	Periphery
Few	Multiple
Large	Small
Ill defined	Well defined
More in children	More in adult





Alopecia

✓ Topical steroid, e.g.: Elecon cream

✓ شامبو لغسيل الشعر قبل المس زي Panthovit Shampoo

✓ Vitamins. E.g.: Halorange Syp

✓ Topical Minoxidil :

- Minoxidil Lotion (40 LE)

- Hairgain spray (30 LE)



- العيان بخلي باله مبحطش المس على الشعر السليم
- أول أسبوع ٦ رشات الصبح وبالليل
- تاني أسبوع ... بالليل فقط
- ثالث أسبوع يوم ويوم
- رابع أسبوع مرتين في الأسبوع فقط
- خامس أسبوع مرة واحدة في الأسبوع مدى الحياة

✓ Intra lesional steroid

❖ دورة الشعر ٤-٦ شهور بخلي أي دوا أسخدمه نأثيره مش هييجي إلا بعد ٤-٦ شهور ...
فلازم أستمر في العلاج

❖ ممنوع شد الشعر بخف

❖ Minoxidil → Hair Dependent

عشان كده

✓ ماينترش ع الشعر السليم

✓ العيان يفضل يستعمله مدى الحياة وإلا الشعر هيقع تاني

❖ الـ Minoxidil أقوى جدا ... لو جه حتى على منطقة Non hairy هيطلع فيها شعر ...

عشان كده نبه ع العيان بخلي باله أوي وهو يستعمله

Hair Falling

➤ SYSTEMIC:

- ✓ pregnancy
- ✓ Lactation
- ✓ stress
- ✓ Fever

➤ LOCAL:

- ✓ Dandruff
- ✓ Pediculosis
- ✓ Impetigo
- ✓ Piedra

➤ Anaemia

➤ Hair tonic, e.g.:

- ✓ Magic Oil (15 LE)
- ✓ Vita Hair lotion (10 LE)

➤ Vitamins, e.g.:

- ✓ Halorange Syp

➤ Shampoo, e.g.:

- ✓ Herbamix (17 LE)

➤ TTT of the cause



إيه أسبله ؟؟؟

وينعالج إزاي ؟؟؟

ماتساش تعرف العيانة إنه طبيعي تقع حوالي
١٠٠ شعرة يوميا ... عشان مش كل ما تشوف
شعر ف المشط تفنكر شعرها بيقع

Piedra

فشرة ملزوفة على أطراف الشعر بتسبب نقصه ومقوته
وعلاجها إيه ؟؟؟؟

- ✓ Topical Antifungal >>> Cutistad spray

مع قص وكوي أطراف الشعر



Hoshetatology

Drug

- ❖ Topical steroid
- ❖ Systemic Steroid

من يوميا لمدة أسبوع

Patie

1- A

2- A

3- A

4- A

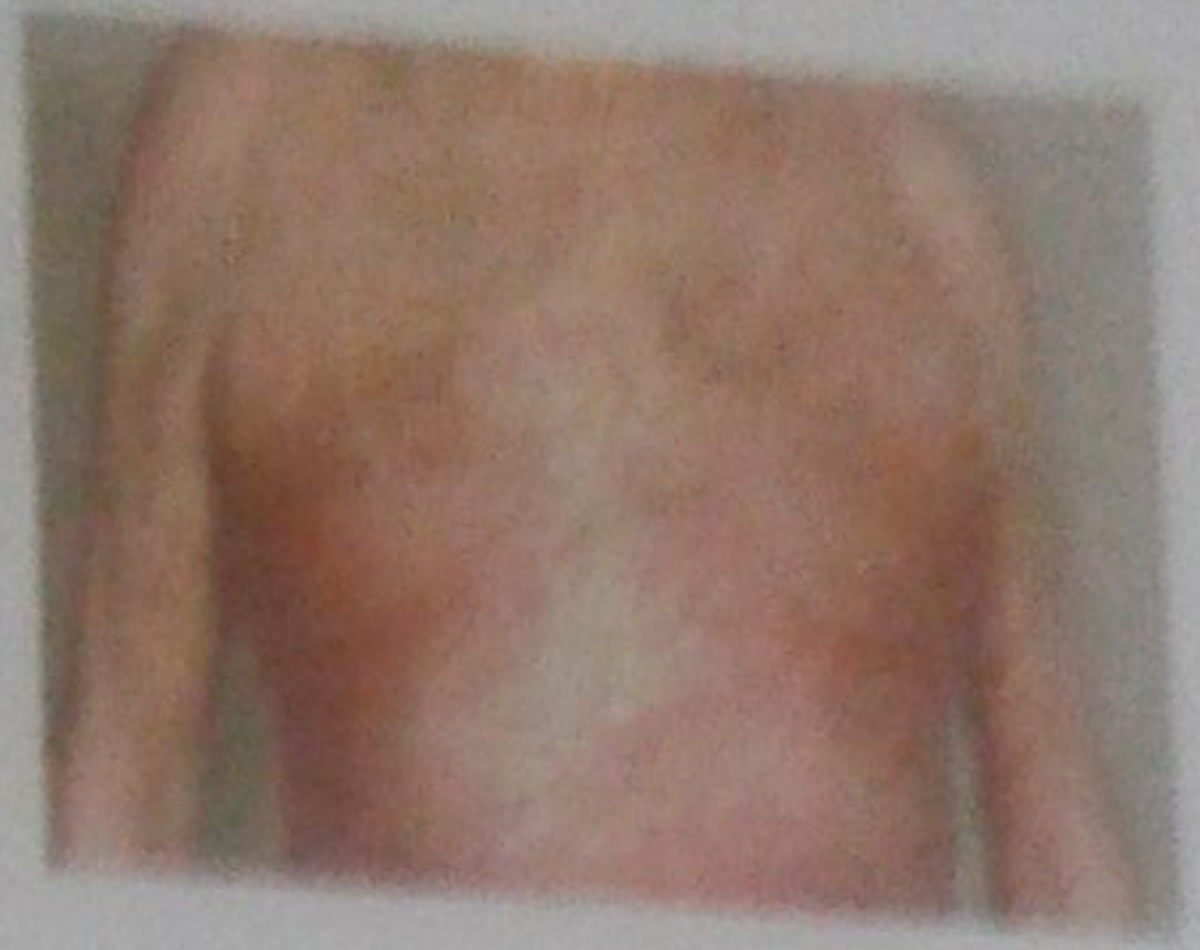
H

- ❖ Heel Fort oil
- ❖ Foot Smart
- ❖ Salicylic Ac



د/ احمد عبدالله

Drug Eruption



- ◆ Topical steroid + Antihistaminic
- ◆ Systemic Steroid, if severe :

Prednisolone 5mg tab

3 قرص يوميا لمدة اسبوع ... ثم 2 قرص يوميا لمدة اسبوع ... ثم قرص يوميا لمدة اسبوع
(Gradual Withdrawal)

بني ال Patient ورقة إخراج لأي دكتور يوريوطة ... مكتوب فيها

Patient has drug eruption plz don't give :

- 1- All Antibiotic except erythromycin
- 2- All Sulfa containing drugs
- 3- All NSAID except Paracetamol
- 4- Anticonvulsants & Anti Psychotics

Heel Fissure Callosity

- ◆ Heel Fort ointment
- ◆ Foot Smart ointment
- ◆ Salicylic Acid 10% + Urea 20% in Vaseline base



سنتفع الرجل بالليل ف مية داخية ريع ساعة
سنتحك بالحجر ويدهن الدهان
سنتلف بكيس بلاستيك وفوقه شراب للصبيح
سنتحك بالحجر الصبيح عشان نرفع الخليا المينة
لو الحالة severe لوي ... ممكن ازود ال

Carbamide Cream



Foot Smart

السّمَار حول العين



- ✓ نفس الأكسجين
- ✓ شمس
- ✓ تبول السموات
- ✓ الإجهاد أثناء التمشير
- ✓ ضعف النظر
- ✓ قلة النوم
- ✓ خروج الدموع
- ✓ تبول العين من الماء
- ✓ أمراض العين - التهاب
- ✓ أمراض العين ...

- Shade out eye contour
- Fixate eye contour
- Isolate eye contour
- Uniform eye contour



Verruca عين السمكة

- ◆ Colomack paint (6.5 LE)
- ◆ Salicylic Acid 100% powder

توضع البودرة ثم تترك باليد واليد عدة أسابيع




Viteligo



- ◆ Topical steroid
- ◆ Ultra Meladrine paint
- ◆ Hostacortin tab. (if generalised & active)

3 مرات يوميا



Alopecia

complete baldness

stress

R/ 9
 per intra
 perm

VH

De

R/ 9
 9
 9
 9

Skin p

R/ 9
 R/ 9
 R/ 9

Miscellaneous

Alopecia areata

بتشخصه لراي؟؟؟

complete balded patch usually scalp or beard area with normal skin

وده اللي يفرقها عن ال tinea capitis

أهم حاجة في العلاج هو الهدوء لأن سببها الأساسي هو ال stress

R/ Betaderm cream

ولكان مرتين يومياً... أو يحقن بـ ١ سم نقطة انسولين intradermal بعد
عشان لو اتحقن subcutaneous كيعمل permanent damage
لل hair follicle

Vitiligo

Depigmented patch of normal skin (normal hair & sensation)

وده اللي يفرقها عن ال leprosy

R/ Ezalinc paint or ultra melanin paint

مع موصعي قبل التعرض للشمس بنصف ساعة ثم التعرض لها لمدة
نصف ساعة صباحاً مع تجنب شمس الظهيرة مع حماية الشفايف بـ فازلين

لو مجابش نتيجة أو الإصابة واضحة رجع الجسم يبقى العلاج:
Puva جلسات طويلة

Skin pigmentation

R/ Spotless eva soap

صباحاً و مساءً

R/ fair & lovely cream

صباحاً

R/ beauty gel or leuco c cream

مساءً

متىب الشعر

R/ for hair and nail capsule

كبسولة بعد الغدا

R/ hair stabil shampoo

مرتين اسبوعيا

R/ herbamix oil or tinoscelbine lotion

بعد الغسيل

تقصف الشعر

R/ for hair and nail capsule

كبسولة بعد الغدا

R/ Porte care shampoo

مرتين اسبوعيا

قشرة الشعر

R/ Dandruff or Nizoral shampoo

مرتين اسبوعيا لمدة شهر ثم مرة اسبوعيا لمدة 6 شهور

Xanthelasma

yellowish plaque usually at inner canthi

المشكلة مش فيها خالص

المشكلة ان العيان لازم يعمل Lipid profile ويظبط السكر ودهون الدم

وعلاجهما انما تكشال بالليزر

Keloid

R/ Dermovate cream

وهان تم يغطي بكيس بلاستيك 8 ساعات

R/ Nivea or panthenole cream

مرتين يوميا

Sun screen

R/ luna 35 or Nivea sunblock 6 or 12 sunblock

قبل التعرض للشمس بربع ساعة

R/ uve block 80 cream

للبيضة الداكنة

◆ في الالتهابات نستخدم كريمات ولا نستخدم مراهم

◆ استخدام ال local corticosteroids في الصدفية جريئة

◆ لو لقيت pityriasis alba on the face

لازم تطلب stool analysis و cbc عشان غالباً بيكون معانا

parasitic infection

مجموعة السروج

Miscellaneous :

To avoid hair loss:

روشتة لتجنب سقوط الشعر

R/ Hair stabil shampoo 1x1
R/ Tonoscalpine lotion 1x1
R/ For hair, nail 1x2




Hair loss :

روشتة لاعادة الشعر المفقود

To regain hair

R/ Rehair forte, hair gain,
R/ rehair back 1x1x120



Remove excess hair:

روشتة لازالة الشعر الزائد

R/ No hair or one cream 1X1



Dandruff:

روشتة لازالة القشرة

R/ Nizapex shampoo 2 times weekly
R/ Rootage cream every 2 day



Bed sores:

روشتة لعلاج قرح الفراش

R/ Septocid solution 1x2
R/ Dermazole spray 1x1
R/ Baneocin powder 1x2



Rosheta

Lice:

روشتة للقمل

R/ (Lice)

one ho

Skin

الجلدية

R/ sp

R/ Lu

R/ fa

Scar

ندبات

R/ b

R/ c

Ato

جلدية

R/

R/

R/

Ec

fu

R/

R/

R/


الله

الله

الله

Lice:
روشته للقمل

R/ (Lacid, quick, no-lice) lotion for one hour then wash



Skin pigmentation:

روشته لعلاج البقع الجلدية

R/ spotlesseva soap 1x2
R/ Lucocidr 1x1 at night
R/ fair& lovely cream 1x1



Scars:

روشته لتقليل الندبات

R/ beauty gel 1x1 at night
R/ contractubex gel 1x2



Atopic eczema

روشته حساسية جلدية

R/ betaderm cream 1X3
R/ Allerfene tab 1X2
R/ Kenacort vial 1X2



Eczema with bacterial or fungal infection رويشته لعلاج الاكزيما

R/ Kenacomb cream 1X3
R/ Ibdroxil 500 cap 1X3
R/ Telfast tab 1X2



Sunscreen prescription

روشتة للوقاية من الشمس

R/ Luna 35 lotion



Prescription for acne

روشتة لعلاج حب الشباب

R/ Sacnel soap 1X2

R/ Erytin gel 1X3

R/ Vibramycin cap 1X3



Scabies:

روشتة لعلاج الجرب

R/ Sulphur soap (rub body with
tough loaf then wash) 1X1

R/ Eurax lotion (1x1x3)

R/ Scabine cream 1x2

R/ Iverzine tab 3 tab every 10 days



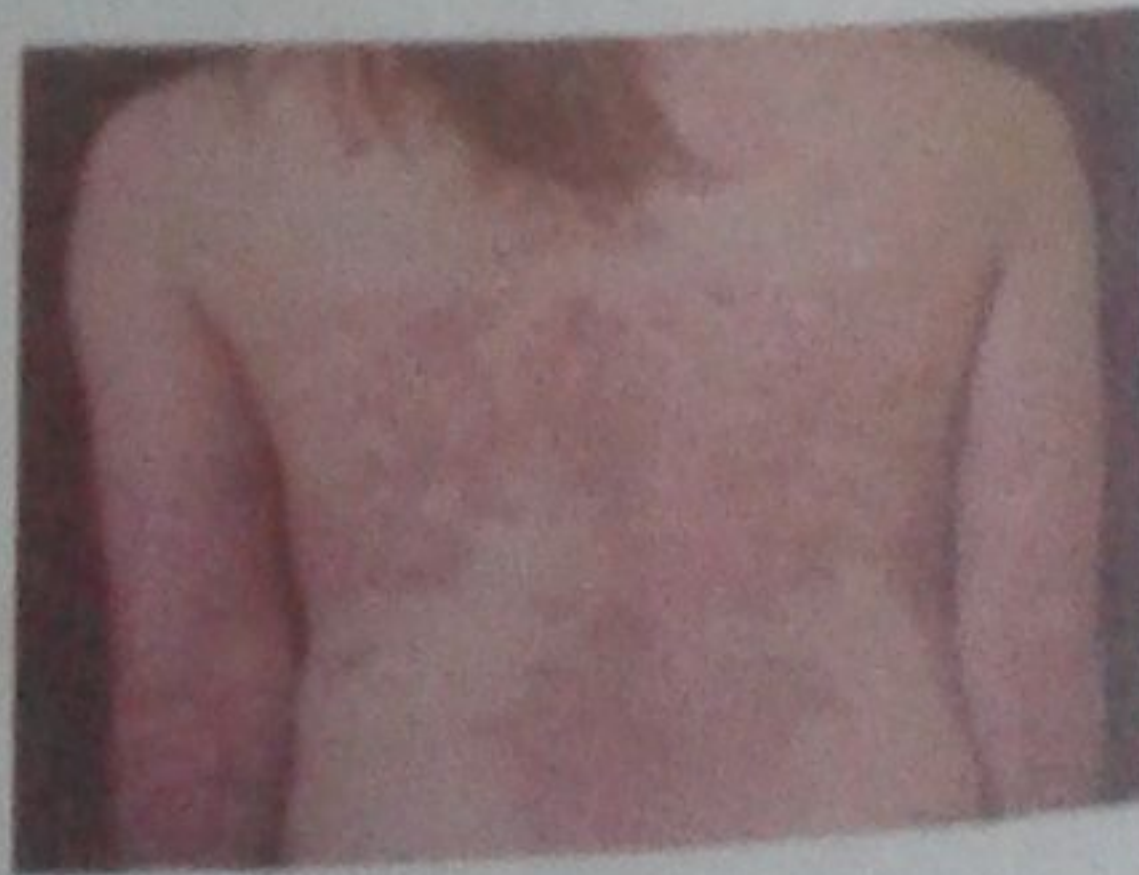
Psoriasis:

روشتة لعلاج الصدفية

R/ Topical steroids (betnovate) 1x2

R/ Emollient (calamine) lotion 1x2

R/ Vit D, tar, anthraline



Roshetato

Black ha

العين

R/ Shade

R/ Focus

Prescr

علاج التينيا

R/ Ultra

R/ Nizo

R/ Lar

Presc

الاذافر

R/ La

R/ Tr

Ath

صام

R/

R/

Black halo around eye:

روشته لعلاج الهالات السوداء حول العين

R/ Shade out cream 1x2
R/ Focus cream 1x2

**Prescription for tenia**

روشته لعلاج التينيا

R/ Ultragriseofulvin tab 1X2
R/ Nizoral shampoo 1X1
R/ Lamisil cream 1X2

**Prescription for nail fungal infection**

روشته لعلاج العدوى الفطرية بالانظف

R/ Lamisil tab 1X2
R/ Trosyed nails solution 1X3

**Athletic foot fungal infection between toes**

روشته العدوى الفطرية بين الاصابع

R/ Cansten solution 1X3
R/ Miconaz cream 1X3



Some diseases with pictures and treatment

impetigo contagiosa الحصف

1- treatment of pediculosis, scabies at first

2- local:

- removal of the crusts by gentle wash by soap, water
- k^+ permanganate 1/5000 every 2-3 hs (drying lotion)
- antibiotic cream (gentamycin)

3- systemic antibiotics in sever cases



Ecthyma الاكثيمة

Topical, systemic antibiotics + antiseptic wet compresses to remove crusts



Erysipelas, cellulites الحمرة

- 1- bed rest with symptomatic treatment
- 2- systemic antibiotics : penicillin G (600000 units IM) twice daily till healing then once daily for 5 days (to decrease recurrence). – in allergic patient use other broad spectrum antibiotic like erythromycin



Fruncle(boil) الفراج

- topical, systemic antibiotics
- hot compresses

carbuncle الجمرة

- penicillin G (0,4 million units/ d)
- topical continuous warm compresses



Skin T.B الدرن الجلدي

Ttt of cutaneous T.B : for 1 year with 2 or three combined drugs

- 1- medical:**
- 1- INH (isoniazide): (5 mg/kg/d) for child (300 mg/d) for adult
 - 2- Rifampicin: 10 mg/kg/d for child (600 mg/d)
 - 3- ethambutol: 15 mg/kg/d orally
 - 4- pyrazinamide: 30 mg/kg/d
 - 5- streptomycin: 1 gm/ d (30-40 d)
 - 6- P.A.S.A 10-20 gm/d
- 2- surgical:-** excision of small lesions of lupus vulgaris or warty T.B -debridement of scrofluroderma

**Leprosy** الجذام

Treatment of leprosy (multidrug therapy):

- Dapson (100 mg/d) at home
 - Rifampicin: 600 mg once monthly (taken under supervision)
 - Clofazimine : 50 mg/d, 300 mg as single dose every month
- 1- paucibacillary leprosy: Dapson + Rifampicin (for 6 m)
 - 2- multibacillary leprosy: Dapson + Rifampicin+ Clofazimine(at least 2 y or until smear is - ve)

**Pityriasis versicolor** النخالة المبرقشة

(1)topical:-alcoholic white field's lotion.

- sodium hyposulphite 30%.
- imidazole (esp. Ketoconazol shampoo (scalp & body).
- selenium sulphate 2%.

(2)systemic:-ketoconazole: 200mg/d for 10d.

-itraconazole: 200mg/d for 7d.

-fluconazole: 150mg once weekly for 2-3 weeks.



Fungi, Tinea capitis **تينيا الرأس والجسم والقدم**

1) topical:

-white field(ointment)(twice daily for scalp.)

(3%salicylate+6%benzoate+lanoline 10%& up to 100 by vasline)

-ketoconazole & clotrimazole cream.

(2) systemic:-

-griseofulvin

-triazole, fluconazole.(itraconazole orally 200 mg/twice daily for one week every month for 2 months).

-terbinafine:orally, 250mg/d for 2 w (t.unguium).

Griseofulvin:

-fungistatic&bacteriostatic.

- dose:- 1(tab.) For each 10 kg body weight. (tab= 125mg).

-in divided(2-3)doses after meals.

-duration:-t. Capitis:6-8w

-t.pedis:4-6w.

-t.unguium:6-8 months (nail plate is avascular)

-s.e:- hepatotoxic -exacerbate SLE

Ketoconazole: (200-400mg/d for 10d.(adults)).

Uses: esp.for onychomycosis&pityriasis versicolor.

Cadidiasis (moniliasis): المبيضات

Prophylactic: avoid predisposing f.

Therapeutic: (1) local:(muco – cutaneous form),

1-nystatin: (gel,cream,oint,pessaries,powders).

2- imidazole:clotrimazol(canesten)cream.

3-castellani's paint or gentian violet 1-2%.

(2) systemic cases:

1- amphotrecin B,I.V infusion.

2-oral→fluconazol(150mg one time only).

→itraconazol(200mg twice daily for one day).

→ ketoconazol.



Herpes simplex: الهربس

Specific:- acyclovir:-200mg 5times/d for 5d.
-cream:5times/day.

General:-

- systemic:-analgesic:NSAID in 1ry infection
- antibiotics:in2ry infection.
- topical:-gentian violet 1%:in vesicular stage.
- antibacterial cream: in crusted stage.



Chicken pox (varicella) الجديري الكاذب

- mainly symptomatic.
- antipruritic:calamine lotion.
- antihistaminics.
- antibiotic(for2ry infection).



H.zoster الهربس زوستر

- Acyclovir: 800mg 5times/d for 7-10d
- analgesics
- AL acetate (drying antiseptic lotion)for vesicular lesions.



- tricyclic antidepressant for post- herpetic neuralgia

(5)condylomata acuminata(genital warts) أورام لقمية

(1) light electrocautry&curettage(scar→↓recurrence).

(2) cryosurgery:(no scar→↑recurrence)
(CO₂ snow).

(3) chemical:(keratolytic paints) -salicylic acid&lactic acid(5-20%).

(4) laser.

(5)special types:

(a)condyloma accuminata: podophyllin resin 25%(cytotoxic).

(نضع فازلين علي الجلد الطبيعي حتي لا يتأثر - يغسل بعد

2-6 ساعات)

(b)plane warts→topical tretinoin.

(c)planter warts:→salicylic acid 4%

→formalin lotion 3-6% soaks for 20 min.

Daily



General: 1- ttt of all family members
2- disinfection of cloths & bed sheets
(boiling, ironing).



(II) specific: (1) topical:

All ttt must be applied to the whole body from neck down after hot bath é hard brush (or loufa)
و بعد نهاية الاستحمام يأخذ المريض حمام دافئ مرة أخرى

Drug	Concentration	Duration
Permethrin	-adult: 5% -child: 2.5%	One night
Sulphur ppt	-adult: 10% -child: 5%	3 nights
Gamma benzene hexachloride	1%	One night
Benzyl benzoate	25%	2 nights

(2) systemic: - antihistaminics (for itching).
- antibiotics (in 2ry infection).
- intralesional steroid (nodular scabies).

Pediculosis capitis القمل	Pediculosis corporis	Pediculosis cruris
<p><u>Treatment:</u></p> <ul style="list-style-type: none"> Local hygiene. Benzyle benzoate emulsion 10%. Benzyle hexachloride 1% يوضع لولا يغسل صباحا 1% Permethrin 1% يغسل بعد 10 دقائق Antibiotics for 2ry infection. Remove nits é fine comb. Applying a dilute vinegar Solution to the scalp. 	<p><u>Local hygiene</u> bathing → antipruritic cream</p> <p><u>Clothing:</u> → dusted é 10% D.D.T. in tale powder. → ironing after boiling.</p>	<p><u>Local hygiene</u> → shaving of pubic hair. Benzyle benzoate emulsion. Gama.B. hexachloride. Permethrin.</p>



Rosh
moll
(1) c
(2) c
(3) l
(4)
(5) c
Der
(a) t
infe
(b) s
2- a
3- st
4- P
(c) t
(soc
2- k
3- st
→ o
Urt
Tre
(1) s
(2) s
(3) s
oed
(4) c
(5) c
ery
(1) s
(2) s
(3) s
(4) s
pi
Tt
(2) s
(3) s

molluscum contagiosum المليساء المعدية

- (1) cryotherapy(liquid nitrogen)
- (2) curettage: by a sharp curet
- (3) light elcetrocauty.
- (4) topical tretinoin.
- (5) expressing the contents with forceps

**Dermatitis** التهاب الجلد

(a) ttt or removal of the cause: e.g irritant, allergens, infection, v.v.

- (b) systemic: 1-antihistamincs(for itching).
2- antibiotic(for 2ry bacterial infection).
3-steroids(in sever cases).

4-PUVA therapy in atopic dermatitis

(c) topical: 1-calamine lotion if not oozing (soothing).

2-kpermanganate 1/5000 to 1/10000(if vesicular&weeping).

3-steroid→cream (in subacute cases).

→ointment(in chronic cases)(good penetration)

Urticaria حساسية الجلد**Treatment:**

- (1) avoidance&ttt of cause(if possible).
- (2)antihistaminics.
- (3)adrenaline S.C(0.5 ml of 1/1000 solution) in oedema of glottis.
- (4)calamine lotion (local soothing).
- (5)corticosteroids: systemic in sever cases (short course)

erythema nodosum الحمى العقدية

- (1)analgesic (aspirin 600 mg/ 4h) & N.S.A.I.D
- (2)bed rest.
- (3)treatment of the cause.
- (4)ichthiol oint. 5% in calamine lotion (soothing).

**pityriasis rosea** النخالة الوردية

- Ttt: (1) reassurance.
(2) antihistaminics (for itching).
(3) calamine lotion (for pruritus)



pityriasis rubra pilaris النخالة الحمراء

Ttt :- topical steroid & salicylic acid (keratolytic).
- methotrexate. - vit . A (high dose)



Psoriasis الصدفية

(a)topical:

- (1) corticosteroid : oint or intralesional in localized types.
- (2) crude coal tar : (2-5%) keratolytic.
- (3) salicylic acid : (3-5%) keratolytic.
- (4) anthralin (0.1-1%).

N.B: goekerman's technique: crude coal tar 2% oint + U.V.R (twice weekly).

(b) systemic:

- (1) methotrexate: in 1- extensive cases
- 2- erythrodermic type.

Dose : (5mg /12h , 3 doses) every week

- (2) etretinate :in - erythrodermic psoriasis (1mg/ kg/ d).

- (3)cyclosporine A:- immunosuppressive.
-(2.5-5 mg/ kg/ d)

- (4) photo chemotherapy (PUVA) :psoralen (10 mg tab. orally) 2h UVA exposure (2-3 times / w)

Lichen planus الحزاز المسطح

(a) topical :

- (1) antipruritic oint.
- (2) steroid (tramcinolone acetonide) in L . Hypertrophicus.

(b)systemic :

- (1) antihistaminics.
- (2) tranquilizers.
- (3) steroids in:
 - A) acute generalized cases.
 - B)L.P of nails.
 - C) sever itching.
 - D) ulcerative oral lesions.



Rosacea

acne vulgaris

- (a) syst
- (1) antib
- erythro
- minoc
- (2) horm
- ↓ seb
- (3) anti-
- (a) cypro
- pregnan
- Dose : 1
- days) +
- (3 weel
- (b) spir
- (b) topi

- (1) sulp
- (2) ben
- (3) retin
- (4) top
- (5) azel

(c) other

- (1) com
- (2) X-r
- (3) ttt c

sebormia

Local t

A- sha

- (1) ord
- (2) shar
- or keto

B- top

Disco

- (1) av
- used.
- (2) ant
- (3) ste

acne vulgaris: حب الشباب**(a) systemic :**

- (1) antibiotics :- tetracycline or erythromycin (1mg/d for 6 mon).
- minocycline 200mg/d.
- (2) hormones : oestrogen (esp. In women)
→ ↓ sebum production).

(3) anti-androgen:

- (a) cyproteron acetate (C.I in males & pregnant females).

Dose : 100mg/d from 5th day of menstruation to 14th day (10 days) + 50mg ethinyle estradiol from 5th to 25th d.

(3 weeks) of each cyle for 3-12 months.

- (b) spironolactone.

(b) topical :

- (1) sulphur ppt 2% in calamine lotion.
- (2) benzoyl peroxide 5% : bacteriostatic.
- (3) retinoic acid 0.05% : comedolytic.
- (4) topical antibacterial : erythromycin , tetracyclines.
- (5) azelaic acid 20% .

(c) other lines :

- (1) comedo extraction.
- (2) X-ray therapy.
- (3) ttt of residual scarring by : dermabrasion or co₂ laser.

seborrhea & seborrhoeic dermatitis الزهم

Local ttt :

A- shampooing the scalp with :

- (1) ordinary bland shampoos
- (2) shampoos containing selenium sulphide or ketoconazole.

B- topical stroid.**Discoid lupus erythrematosis الذئبة القرصية**

- (1) avoid sun exposure : sun screen should be used.
- (2) antimalarial : chloroquine (250 mg/d.).
- (3) steroids : topical & / or intralesional



Systemic L.E: (S.L.E) الذئبة الحمراء

(1) corticosteroids (high doses) :

Prednisone : 120-200mg/d.

(2) antimalarial : alone or é steroids

Millaria rubra الدخنية الحمراء

(1) avoid predisposing F. (sweating , excessive clothing).

(2) calamine lotion – simple or - containing 1 or 2% sulphur.

(3) systemic : - antihistaminics (oral).

- antibiotics (2ry infection).



Alopecia الثعلبية

(1) reassurance

(2) ttt of PPT factors.

(3) interalesional (I.D) corticosteroids.

(4) topical sensitizers (diphencyprone).

(5) ahthraline (locally).

(6) P.UVA:

في الحالات المستعصية

(7) minoxidil :(direct V.D) 1% solution

(rehaire).



vitiligo البهاق

(spontaneous repigmentation may occur).

(1) P.U.V.A: oral psoralen (0.3 - 0.6 mg/kg)

2h UVA exposure.

(2) topical psoralen : in localized forms.



Bullous Pemphigoid الفقاع الفقاعي

(1) corticosteroids (high doses) :

Prednisone

(2) topical corticosteroids

(3) immunosuppressive drugs



Roshetatology

Skin allergy, sun burn

روشتة حساسية الجلد



-antihistaminic:

1st generation pass BBB

R/ avil, allergex, allergyl tab, cream
1x3 (cause sleep)



2ND generation: doesnot pass BBB

-loratidine, cetirizine, desloratidine, fexofenadine (donot cause sleep)

R/ desa, loratidine, zyrtec, histazine, cetrak tab 1x2

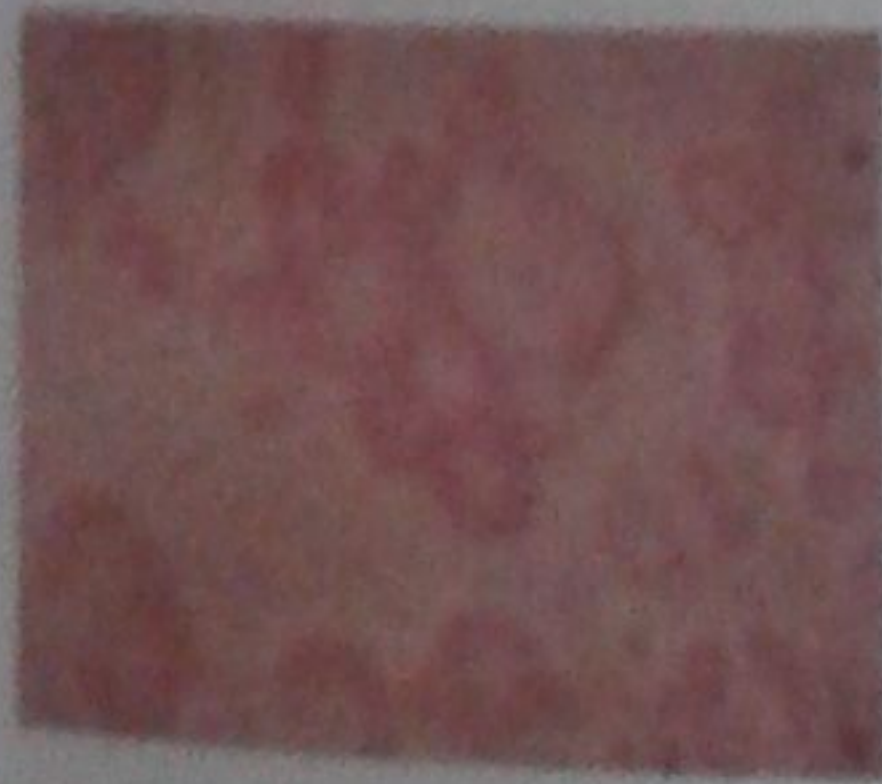


-corticosteroids R/ (betaderm or betamethasone cream 1x3)

-calamine lotion , calamyl lotion 1x2

Drug allergy:

روشتة علاج حساسية الادوية



واحد فجأة وقع من ملونه و جلده ظهر فيه حساسية حمراء ويمكن يكون مش قنر ياخذ نفسه وعنده ضيق تنفس شديد لو كانت هذه الاعراض بعد اخذ دواء فالمرضى ده عنده حساسية للدواء

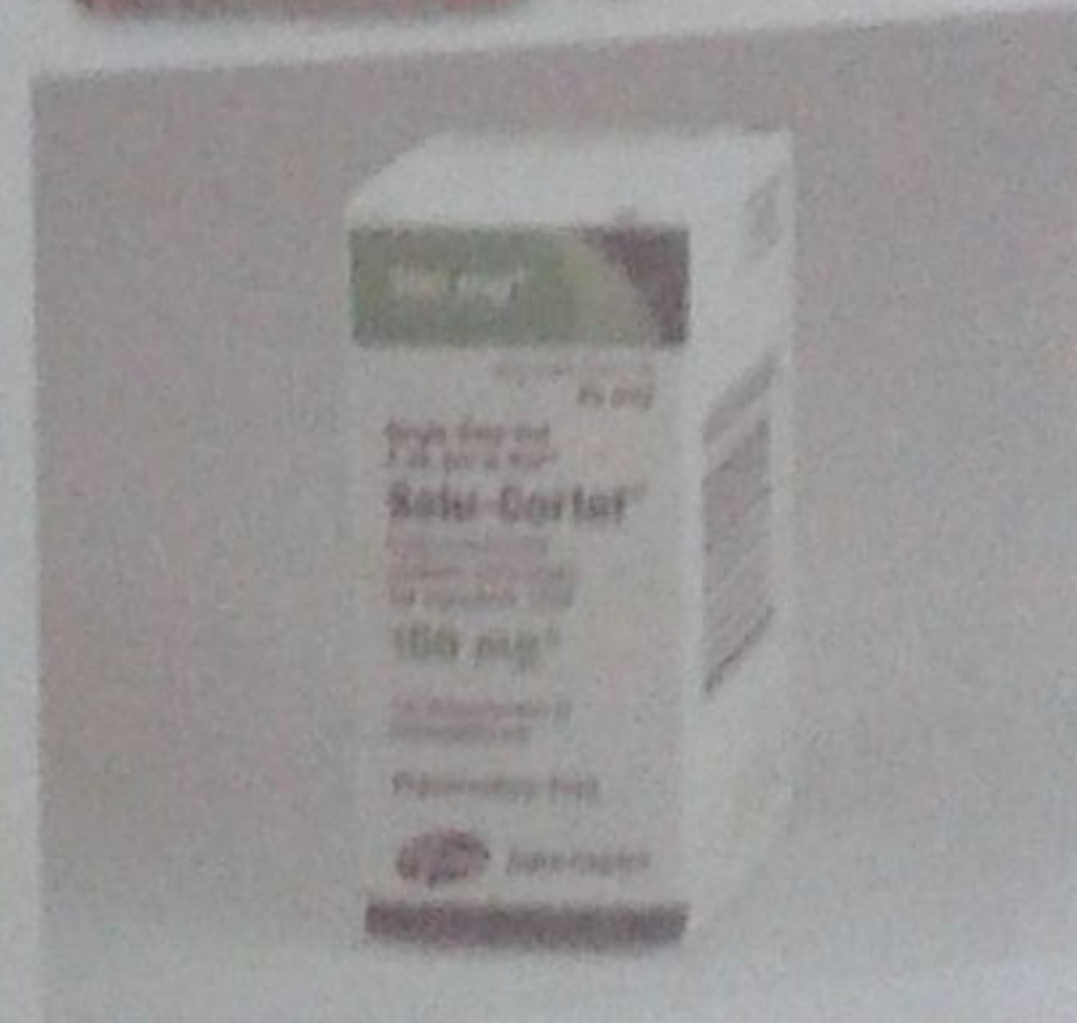


يعطى المريض هذه الامبولات فى الحال:

-cortisone R/ (solu-cortif, hostacortine, fortacortine) amp

-antihistaminic: R/ avil or fenstil amp

-SC adrenaline R/ in severe cases

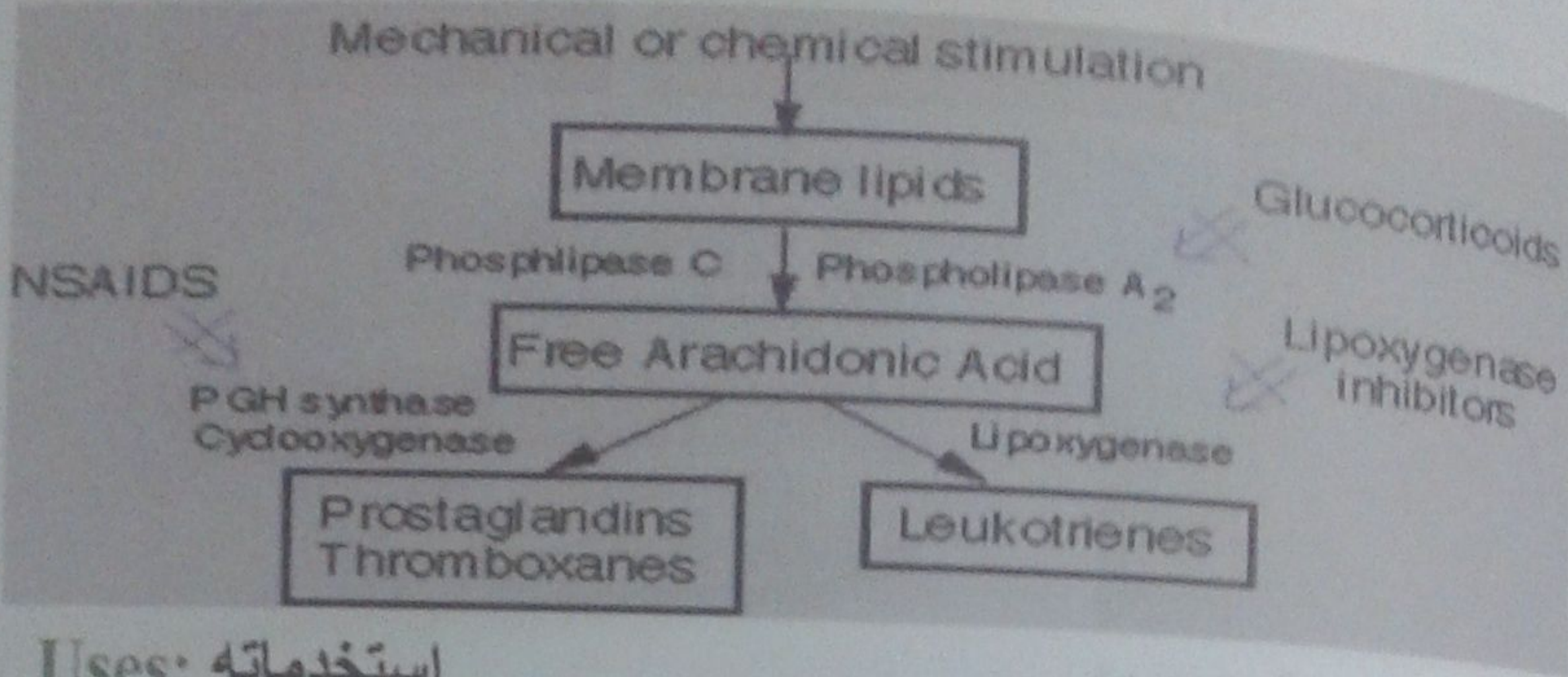


Corticosteroids: الكورتيزونات

تستخدم كمضادة للالتهاب والحساسية و الصدمات و مقلدة للمناعة في الامراض المناعية و تستخدم في تعويض نقص الكورتيزون في الجسم

Mechanism of action:

It inhibit phospholipase A2 enzyme



Uses: استخداماته

- Replacement therapy in Addison disease, crises
- anti inflammatory , anti allergic, anti shock
- immuno-suppressor in transplantation, immune diseases
- suppress scars , keloid formation

Side effects: اعراضه الجانبية

- nervousness, insomnia, hypertension, Hyperglycaemia,
- hypocalcaemia, ↓K, thromboembolic, teratogenic
- osteoporosis, muscle weakness, delay wound healing
- edema, weight gain, moon face
- cataract, GIT bleeding, decrease immunity
- if stopped suddenly → Addison crises

الروشتة:

R/ Soluocortif or dexamethazone
or fortacortin amp

امبول وريد الان

R/ hostacortin or deltacortin tab
قرص 3 مرات في اليوم وتوقف الجرعة

تدرجيا

R/ phenadone syrup

شراب 3 مرات يوميا وتوقف الجرعة تدرجيا



Colored atlas of dermatology



erysipelas



sycosis barbae



Cellulitis



furuncle(boil)



carbuncle



Lupus vulgaris



diascopy test



scrofulderma



Warty TB



lepromatous leprosy



tubercloid leprosy



Tinea capitis



favus



kerion



Tinea corporis



tinea cruris



tinea inguinis



Tinea pedis

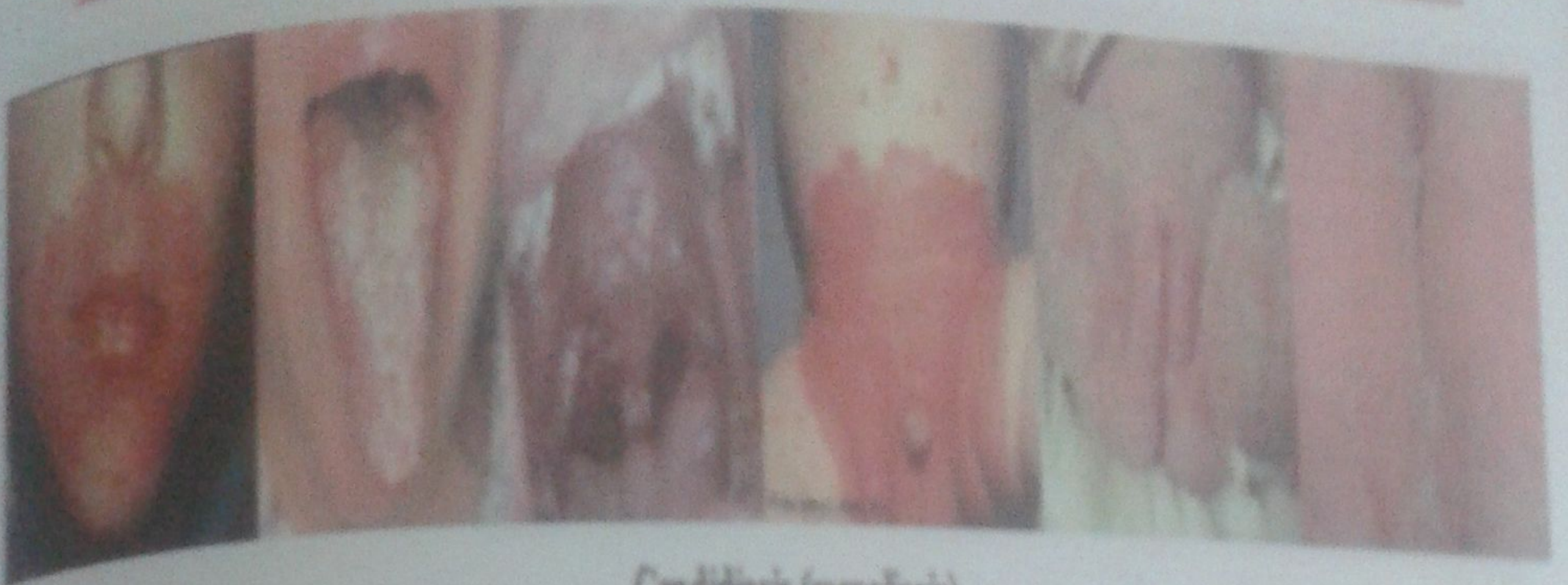


pityriasis versicolor



Neonatal herpes

Congenital syphilis



Candidiasis (moniliasis)



Herpes simplex



herpes genitalis



Neonatal herpes



varicella (chicken pox)



herpes zoster



Common warts



plane warts



planter wart



genital warts (condylomata acuminata)



Candidiasis (moniliasis)



Herpes simplex

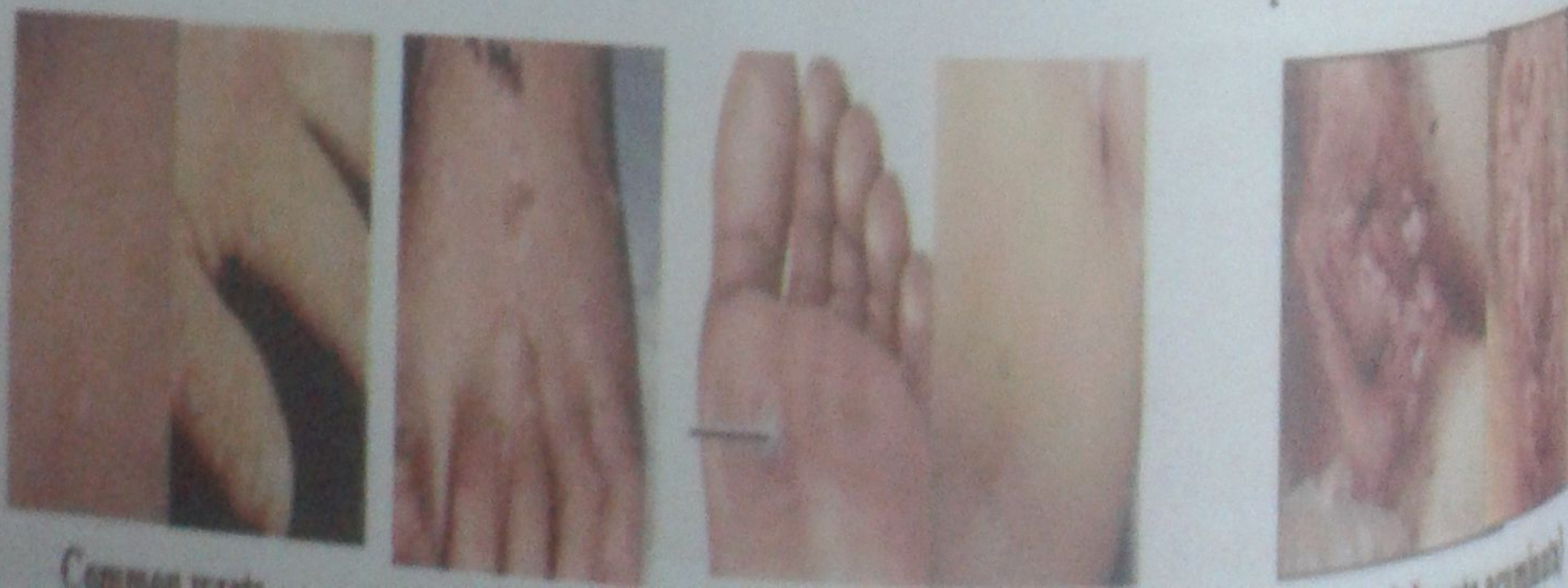
herpes genitalis



Neonatal herpes

varicella(chicken pox)

herpes zoster



Common warts

Hand with severe skin condition



Psoriasis



Lichen planus



Pityriasis rosea



pityriasis rubra pilaris



Discoid lupus erythematosus



Written prescriptions

روشتات طبية مكتوبة

في هذا الجزء نستعرض مجموعة من المصطلحات التي يمكنك من قراءة
روشتات الادوية والمختلفة وطريقة عملها واستخداماتها وجرعاتها
ونستعرض ايضا مجموعة من الروشتات المصورة المكتوبة بخط اليد وشرحها
للتدريب على قراءة الروشتات

Treatment of any patient includes: علاج اي مريض

- symptomatic treatment: of symptoms like hypotension, fever, vomiting
- causative treatment : of cause like infection
- psychological treatment : like in chronic diseases
- preventive treatment : to prevent diseases and infection of others

General review of pharmacology terms :

تفيد في قراءة روشتات الادوية المختلة

<p><u>1-pharmacokinetics:</u> absorption, distribution, metabolism, biotransformation, excretion of drug</p>	<p><u>9- efficacy:</u> the ability of drug to give effect</p>
<p><u>2-pharmacodynamics:</u> mechanism of action, effect of drug</p>	<p><u>10- Agonist:</u> the drug which has good affinity and efficacy to receptor so give the action of receptor</p>
<p><u>3-pharmacotherapeutics:</u> Uses of drugs</p>	<p><u>11- antagonist:</u> the drug which has good affinity and bad efficacy to receptor so doesnot give the action of receptor</p>
<p><u>4- Pharmaceutical process:</u> presenting the active ingredient in a form to be well absorbed and reach blood</p>	<p><u>12- enzyme inducer:</u> drug increase the effect of liver enzymes like cytochrome 450 so increase drugs metabolism (e.g. phenobarbitone, rifampicin)</p>
<p><u>5- Pharmacogenetics:</u> The study of the inheritance of certain interactions from drugs on the human body.</p>	<p><u>13- enzyme inhibitor:</u> drug decrease the effect of liver enzymes like cytochrome 450 so decrease drugs metabolism (e.g. estrogen, chloramphenic)</p>
<p><u>6- Forms of drugs:</u> drugs may be given to patient in a lot of forms like syrup, tablet , suppository or ampoule</p>	<p><u>14- therapeutic dose:</u> the dose of treatment</p>
<p><u>7- receptor:</u> the place were drugs act</p>	<p><u>15- maximal tolerated dose:</u> the maximum save dose</p>
<p><u>8- Affinity:</u> the ability of drug to attach to receptor</p>	

16- initial dose:
dose of starting treatment

17- maintenance dose:
the dose of continue treatment

18- fatal dose:
the dose that lead to death

19- LD 50:
dose that kill 50% of experimental animals

20- ED50:
dose that treat 50% of experimental animals

21- therapeutic index:
LD50/ED50. the higher the index the more save is the drug

22- plasma half life(T1/2):
The time it takes for a drug concentration within the body to be reduced by one half of its original amount.

23- supersensitivity:
the drug gives more effect than normal in some patients

24- tolerance:
reduced effectiveness of a drug after repeated administrations(e.g morphine). So there is need to increase the used dose of drug

25- idiosyncrasy:
An unusual individual reaction to a drug due to defect in some enzymes

26- teratogenic:
drug causes fetus anomalies

27- carcinogenic:
Drug causes cancer

28- cvtotoxic :
drug causes cell damage (e.g streptomycin damage 8th cranial nerve)

29- addition:
adding two drugs together give equal effect of sum of their action

30- synergism:
adding two drugs together give more effect than the sum of their action

31- potentiation:
One drug of no action increase the effect of another drug when they are added together

32- Placebo:
A form of treatment that is meant to have no effect on the user, yet imitates the contrasting drug in every way. This is also known as a dummy

33- Prodrug :
A substance with little action that becomes more active after being in the body.

34- chelating agent:
a ligand that forms chelates with toxic substances to stop its action (e.g. EDTA for Ca, pencillamine for copper)

35- intropic:
drug increase the force of contraction of the heart

36- chronotropic:
the drug that increase heart rate

37- dormotropic:
drug increase conductivity of the heart

38- diuretics:
Drugs that increase loss of water from body

39- toxicity:
acute: due to high drug dose
chronic : due to gradual accumulation of drug

40- PH of blood:
7.35-7.45
acidosis: decrease PH of blood less 7.35
alkaosis: increase PH more than 7.45

respiratory: means there is problem in respiration
metabolic: the cause is a problem other than respiration

41- arrhythmia:
Abnormal heart rate (irregular heart rate or tachycardia or bradycardia)

42- route of administration :
the way of giving drug to the patient

43- indications:
Uses of drug

44- contraindication:
The cases in which the drug is forbidden to use

45- side effect:
undesired effects of the drug that may occur or not

46- Habituation:
A psychological feeling of need for a certain drug due to its effects on the body.

47- dependence:
A physical need to maintain administration of a specific drug in order to avoid withdrawal symptoms.

48- Addiction:
A situation where use of a drug has changed the behavior and methods of the user, creating a need for it in order to continuing use or to obtain more of it.

49- Anesthetic:
A medication that causes loss of sensation. This is sometimes used to alleviate pain or for loss of consciousness for surgical procedures.

50- Generic Drugs:
Drugs that have exactly the same ingredients and effectiveness as another, named drug or formulary.



Imaxidex

Imaxidex

Imaxidex

Imaxidex

الروشتة :

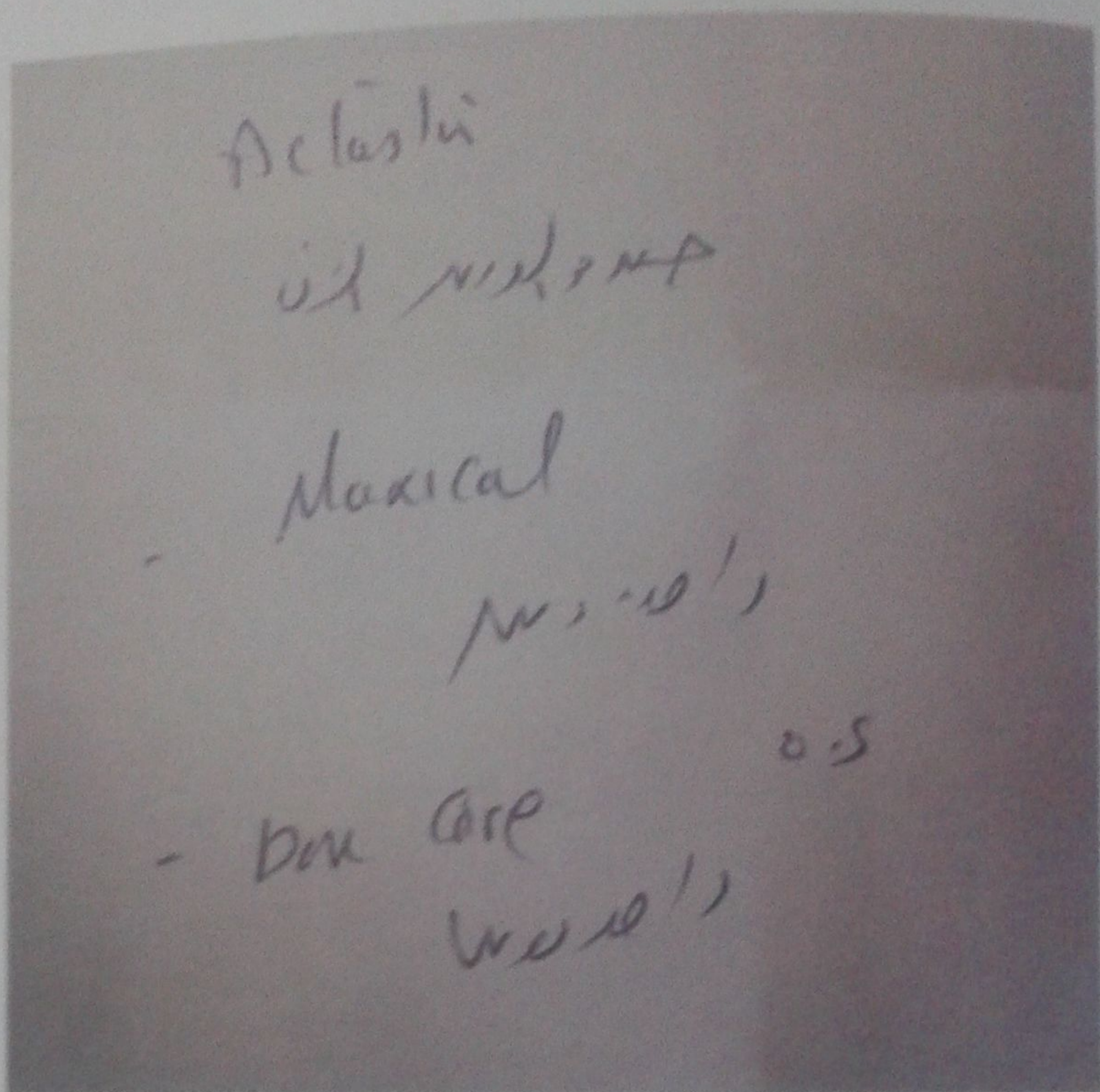
R/ Isoptomaxidex eye drops

قطرة تحتوى على كورتيزون مضاد للالتهابات والحساسية

R/ zyrtec tab

مضاد للحساسية

الروشتة الثانية

الروشتة :R/ Aclasta

يقلل من تكسير العظام وخروج الكالسيوم منها في امراض العظام المختلفة

R/ maxi-cal

يحتوى على كالسيوم يزيد من قوة وتكوين العظام

R/ bone care

يحتوى على كالسيوم وفيتامين د ليزيد من الكالسيوم وقوة العظام

Carbamide 2 tubes
 olive oil 20 ml
 Castor oil 30 ml
 Hair tone 10 Gm
 Vividol hair Cr.

الروشتة:

R/ carbamide

يستخدم لبقشرة الجلد والجلد الجاف والالتهاب

R/ olive oil

زيت زيتون للحفاظ على الشعر والجلد

R/ castor oil

زيت خروع للحفاظ على الشعر

R/ hair tone

لتقوية الشعر وتغذية

R/ vividol hair cream

لتقوية الشعر ومقاومة تقصفه

الروشتة الرابعة

R/ R/ Amzol N. v. v.

الروشتة الأولى

R/ Fusiderm

مضاد حيوى موضعى

R/ Petro

لتقلصات ووجع البطن

الروشتة :

R/ amrizole N

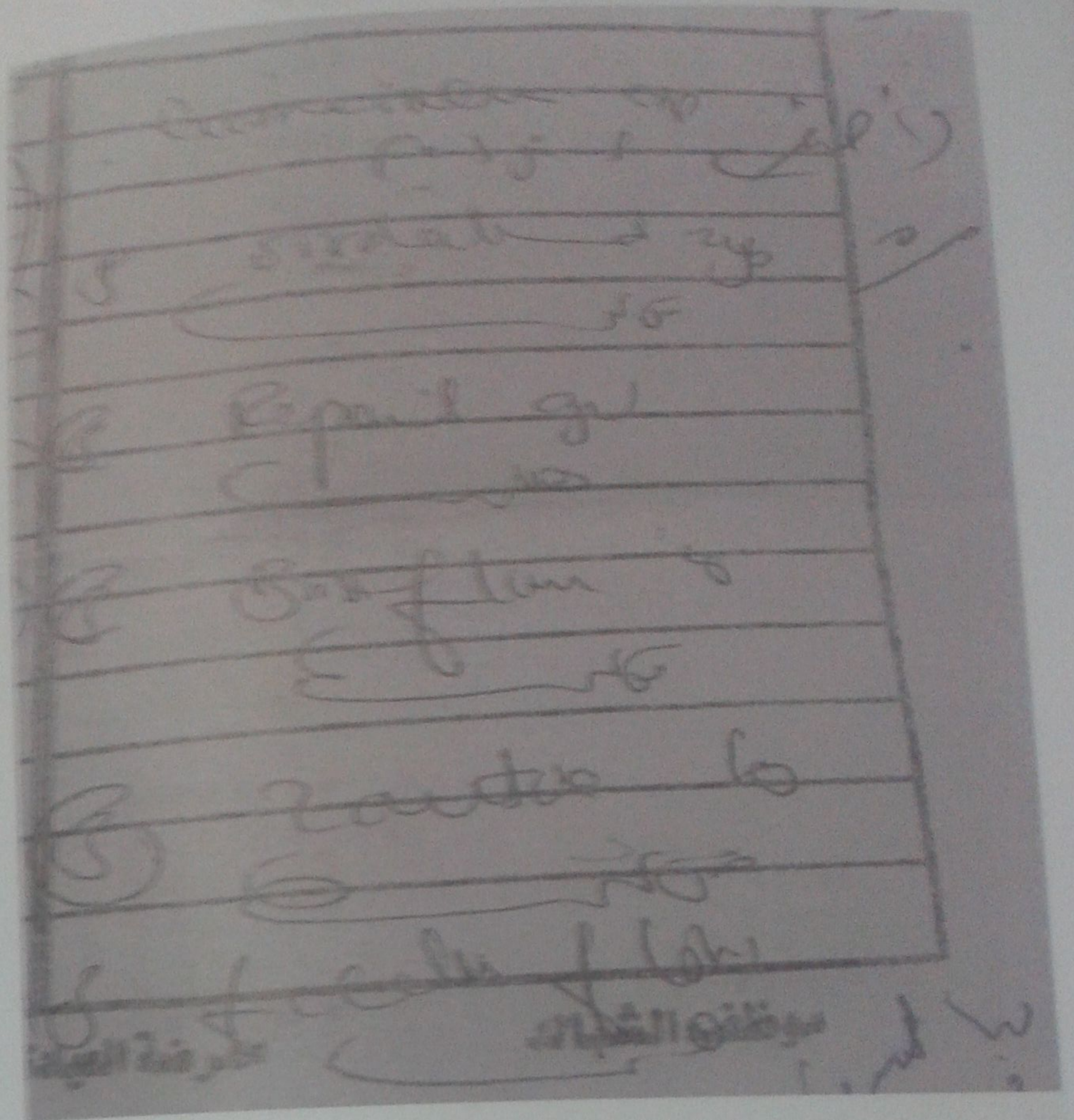
قاتل للبروتوزا والبكتريا الا هوائية

R/ Fusiderm

مضاد حيوى موضعى

R/ Petro

لتقلصات ووجع البطن



الروشتة :

R/ Liometacin amp

مضاد للتورم والالتهابات

R/ Sirdalud 2mg tab

بامط للعضلات

R/ Reparil gel

مضاد للتورمات

R/ Bristaflam tab

مسكن خافض للحرارة مضاد للالتهاب

R/ Zantac 150 tab

مضاد للقرحة

R/ Felden flash tab

مسكن ومضاد للالتهاب

El Sherbiny
Int. Medicine
N. B. C.

المستشفى الشروبيني
الطوارئ الداخلية و القلب - طب من شمس
استاذ الباطنية العامة
والجهاز الهضمي والكبد
بالمركز القومي للبحوث

المرضى
12

R/ Examid 5 10
مريض
Megavit zinc
R/ oravit 5 1000 mg
مريض

زجاجه السيرم بترى
درسه لاس
مرفوع اى
امول لاس

الروشتة :

R/ examide

مدر للبول

R/ Megavit zinc

مقوى بختوى على مجموعة من الفيتامينات والزنك

R/ oravit B 12 tab

يحتوى على فيتامين بى 12 يقوى الاعصاب ويستخدم مع الاليميا

R/ human albumin

البيومين بشرى لعلاج نقص البروتينات فى الجسم

الروشتة السابعة

R/

R/ Rimactane 300 → Cap

ك حياً كلاً ثم $\frac{1}{2}$ ك ساراً.
 ١٥ مرة في اليوم

R/ septrin 500 → ~~Tab.~~ Tab.

١٥ / ١٥
 ١٥ / ١٥

R/ Newclav 642 → SP

الروشتة:R/ Rimactane 300 cap

مضاد حيوى يستخدم خاصة مع الدرن

R/ septrin 500 tab

مضاد حيوى يحتوى على السلفا

R/ newclav 642 susp

مضاد حيوى يحتوى على الاموكسيسيلن والكلافيونك اسيد

13-7-14

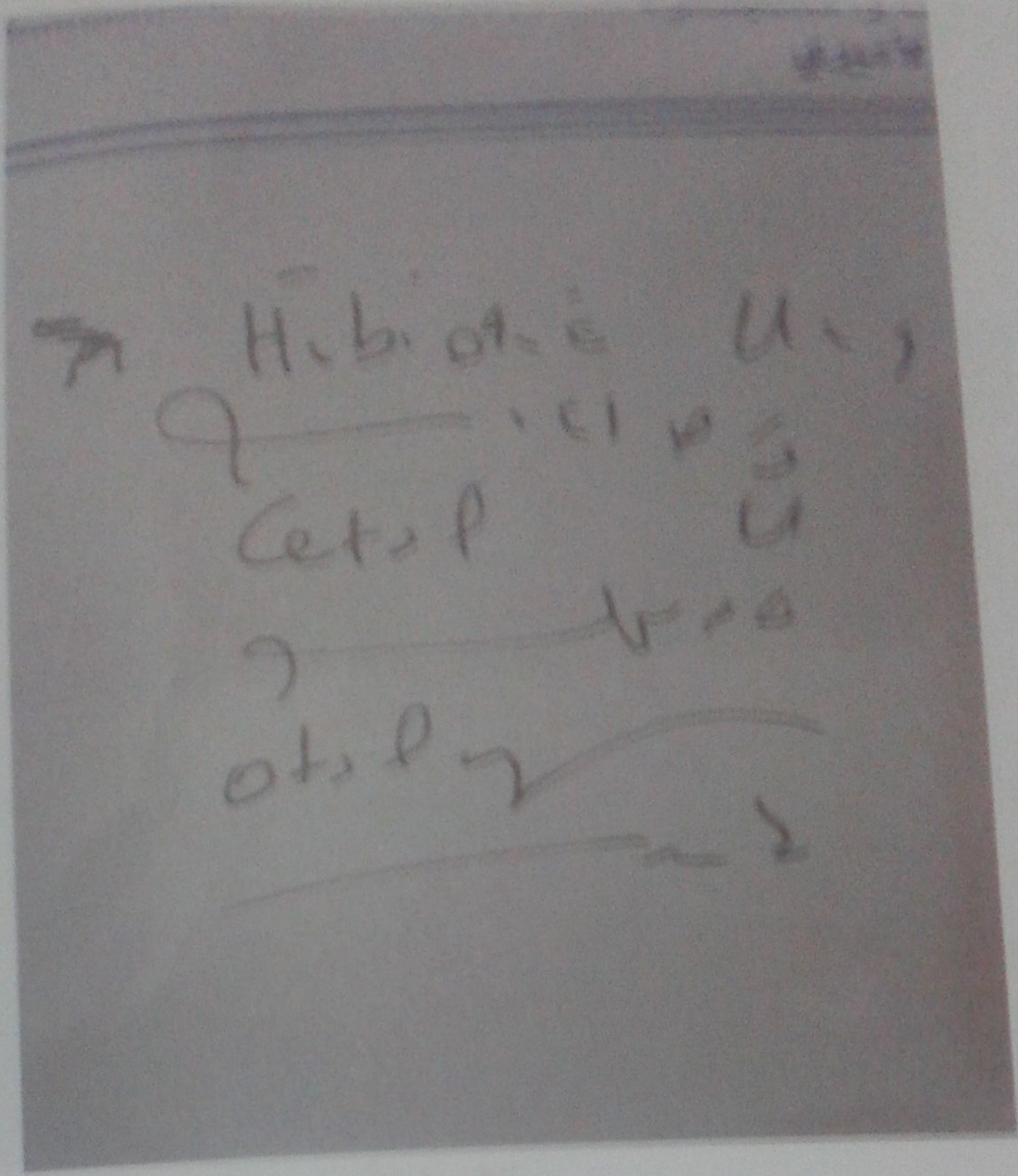
R/ urivin eff sachet
فوار ضد الاملاح والنقرس

R/ No uric tab 100mg
مضاد للنقرس وتكوين اليوريك اسيد

الروشتة:

R/ urivin eff sachet
فوار ضد الاملاح والنقرس

R/ No uric tab 100mg
مضاد للنقرس وتكوين اليوريك اسيد



الروشتة:

R/ Hibiotic 1g

مضاد حيوي

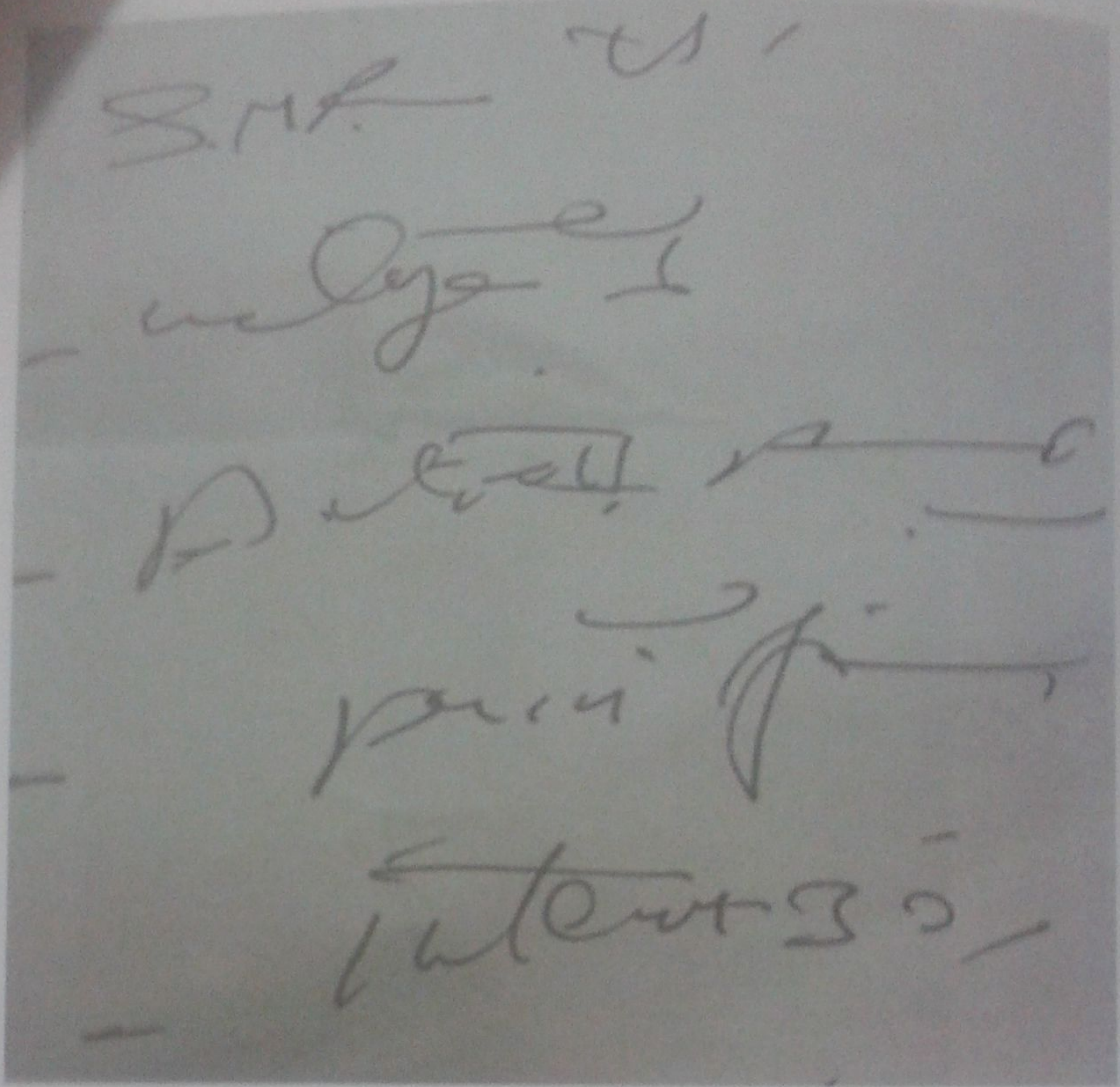
R/ Cetal tab

مسكن وخافض للحرارة

R/ Otal drops

قطرة مسكنة

الروشتة العاشرة

الروشتة :R/ SMR tab

باسط للعضلات ومسكن للالم

R/ Milga tab

لالتهاب الاعصاب ونقص فيتامين بي 12

R/ Anticox II amp

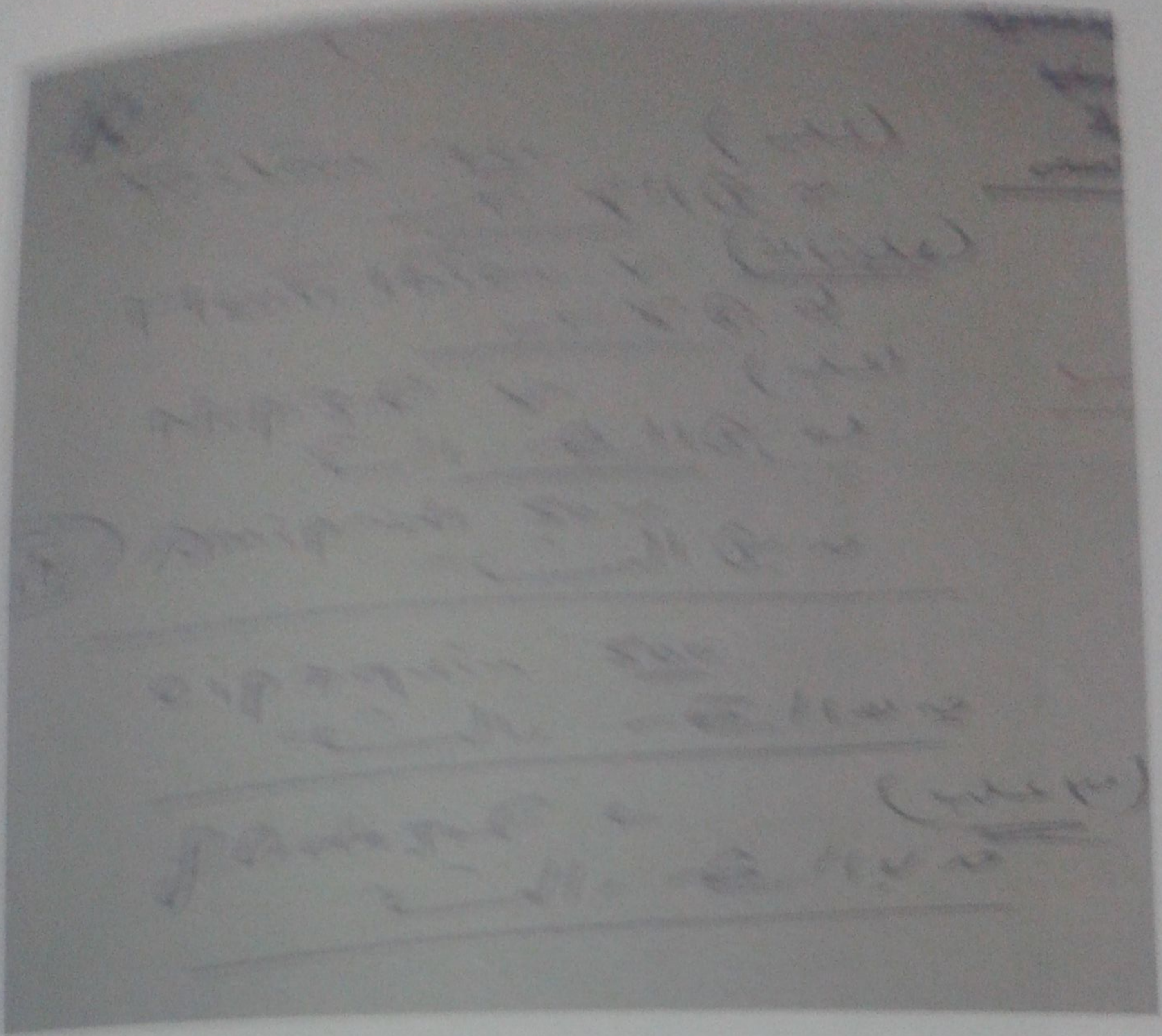
مسكن للالم وخافض للحرارة ومضاد للالتهاب

R/ Pain free gel

مسكن موضعي للالم ومضاد للالتهاب

R/ Thiotex 300 caps

مضاد للاكسدة والتهابات الاعصاب



الروثنة:

R/ tritane

للقولون العصبي واضطرابات الجهاز الهضمي

R/ Mentithica

لعلاج الغازات والانتفاخات

R/ Napizole

لعلاج الحموضة وقرحة المعدة

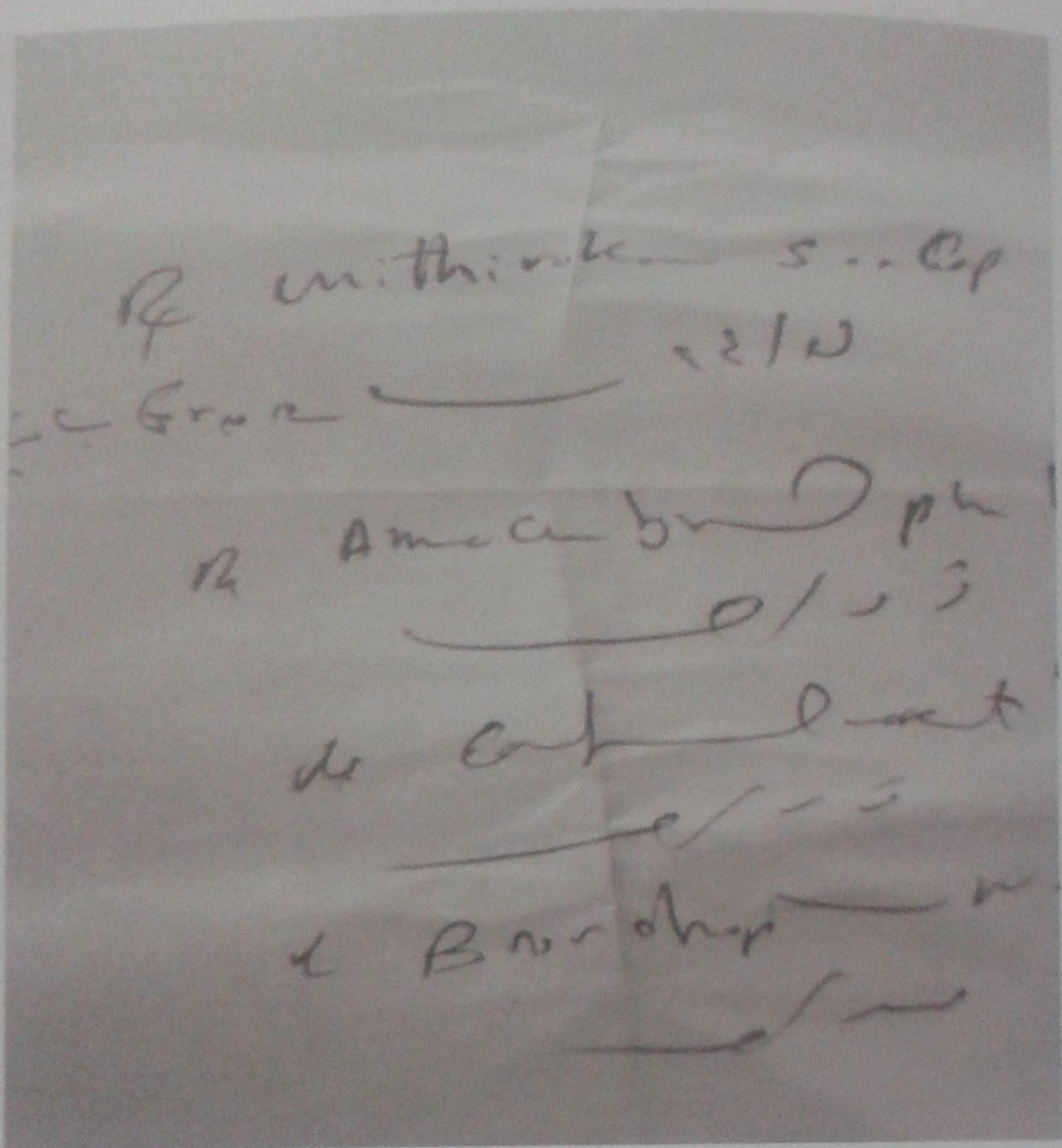
R/ Ciproquin

مضاد حيوي

R/ fladazole

مضاد للاميبيا والبروتوزوا

الروشتة الثانية عشر



الروشتة :

R/ Uithirone 500 cap

مضاد حيوى

R/ Amocerebral plus cap

لتقليل الدوار

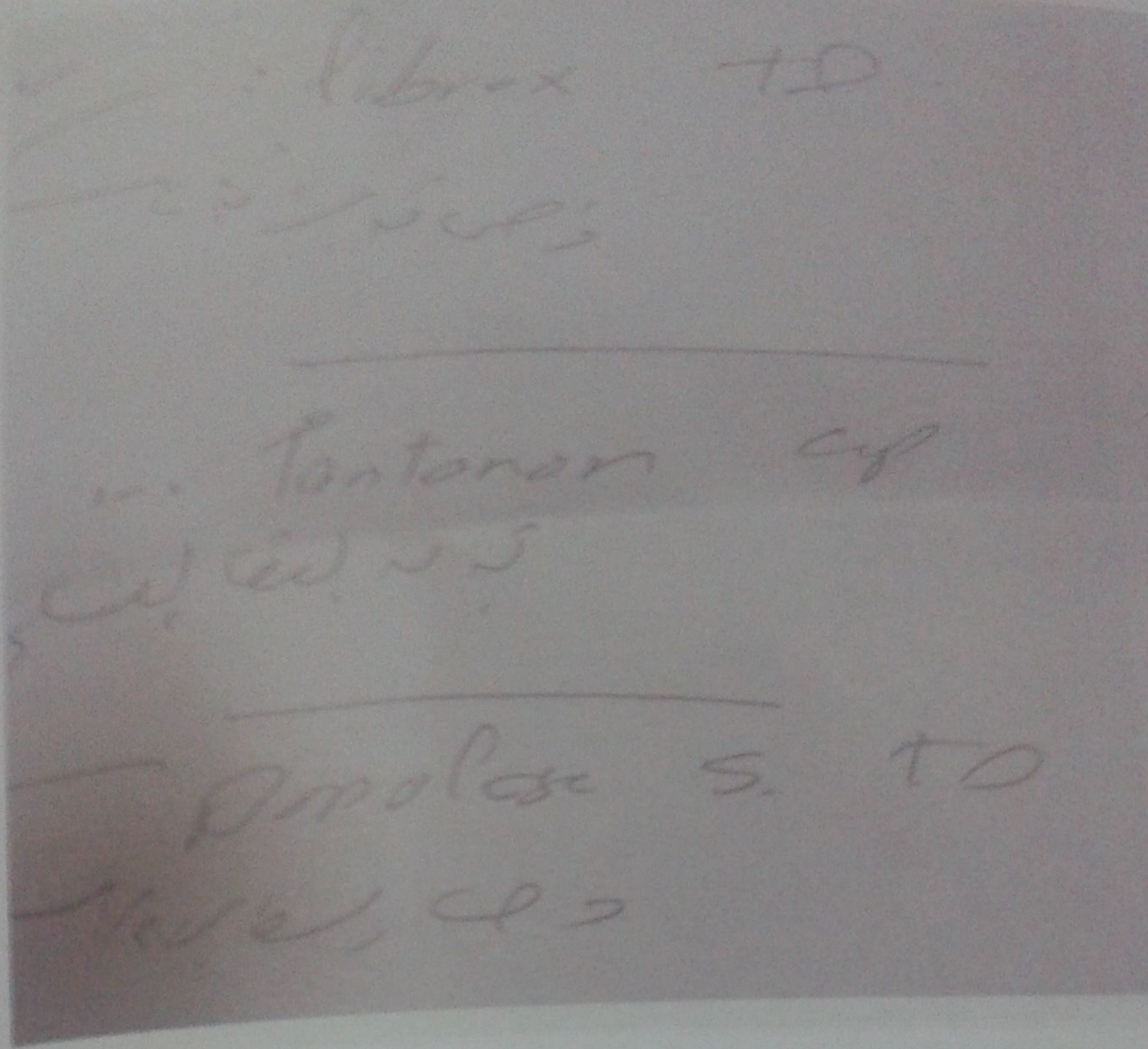
R/ Cafamol extra tab

لعلاج البرد والانفلونزا وارتفاع الحرارة والالم

R/ Bronchopro syr

لعلاج الكحة بالبلغم

الروشتة الثالثة عشر



الروشتة:

R/ librax tab

لعلاج القولون العصبي واضطرابات الجهاز الهضمي

R/ Lantanon

مضاد للاكتئاب

R/ donalase

لعلاج مفاصل وتقلصات الجهاز الهضمي

R/R calamyl (D) lotion
دهان للحساسية والحكة
R/R phenergan sy
مضاد للحساسية و الدوار
R/R fenistil dy
مضاد للحساسية
R/R Lactulose sy
مضاد للاسهال

الروشتة :

R/ calamyl lotion

دهان للحساسية والحكة

R/ Phenergan

مضاد للحساسية و الدوار

R/ Fenistil drop

مضاد للحساسية

R/ Lactulose syr

مضاد للاسهال

Flucamox 500ml 7
سعر ١٢١٥٠

Mucosol syrup

سyr x ٢

Rhinostop

سyr x ٢

Oxymet 0.025%

سyr x ٢

Dolphin 12.5

سyr x ٢

الروشتة :

R/ Flucamox 500 vial

مضاد حيوى

R/ Mucosol syr (ped)

مذيب وطارد للبلغم

R/ Rhinostop (drops)

مضاد للحساسية والرشح والاحتقان والالم

R/ Oxymet 0.025 % (drops)

مضاد للرشح والاحتقان

R/ Dolphin 12.5 (supp)

مسكن خافض للحرارة مضاد للالتهاب

الروشتة السادسة عشر

R/ Genuphil caps
علاج خشونة المفاصل والحفاظ على مكونات المفصل

R/ Avosoy caps
علاج خشونة المفاصل والحفاظ على مكونات المفصل

R/ Harpagin caps
علاج زيادة حمض اليوريك بالجسم

R/ Sulphax gel
مضاد حيوى يحتوى على السلفا

R/ Proximol eff.
فوار مطهر لمجرى البول ومذيب للاملاح

الروشتة :

R/ Genuphil caps

للعلاج خشونة المفاصل والحفاظ على مكونات المفصل

R/ Avosoy caps

للعلاج خشونة المفاصل والحفاظ على مكونات المفصل

R/ Harpagin caps

للعلاج زيادة حمض اليوريك بالجسم

R/ Sulphax gel

مضاد حيوى يحتوى على السلفا

R/ Proximol eff.

فوار مطهر لمجرى البول ومذيب للاملاح

Motilium susp

٩٥ نسلمت الفم قبل الرضاعة أربع ساعة ٣ مرات

Tempria Syrup

٩٥ نسلمت الفم كل ٤ ساعات، ٥ مرات يومياً

Sinadry Syrup

٥ نسلمت في الفم ٣ مرات يومياً

Sigmazidim Vials 1g

تحل الحقنة في ٥٠ نسلمت ماء حقن للمغص
٥٠ نسلمت في الحصل / ١٢ ساعة لمدة ٣ أيام

الروشتة :

R/ Motilium

للمغص واضطرابات الامعاء

R/ Tempria

مسكن خافض للحرارة مضاد للالتهاب

R/ Sinadry

للحكة الجافة

R/ sigmazidim

مضاد حيوى

الروشتة الثامنة عشر

R/ Dogmatil 50

كوبون سكرينج

Akineton 2mg ta

كوبون سكرينج

aspocid 100 ta

كوبون سكرينج

Seroxat (2.5 7 7)

كوبون سكرينج

الروشتة :R/ Dogmatil

مهدىء لعلاج الفصام و الهياج العصبى

R/ Akineton

يستخدم لعلاج مرض باركنسون ويستخدم هنا لمنع التشنجات

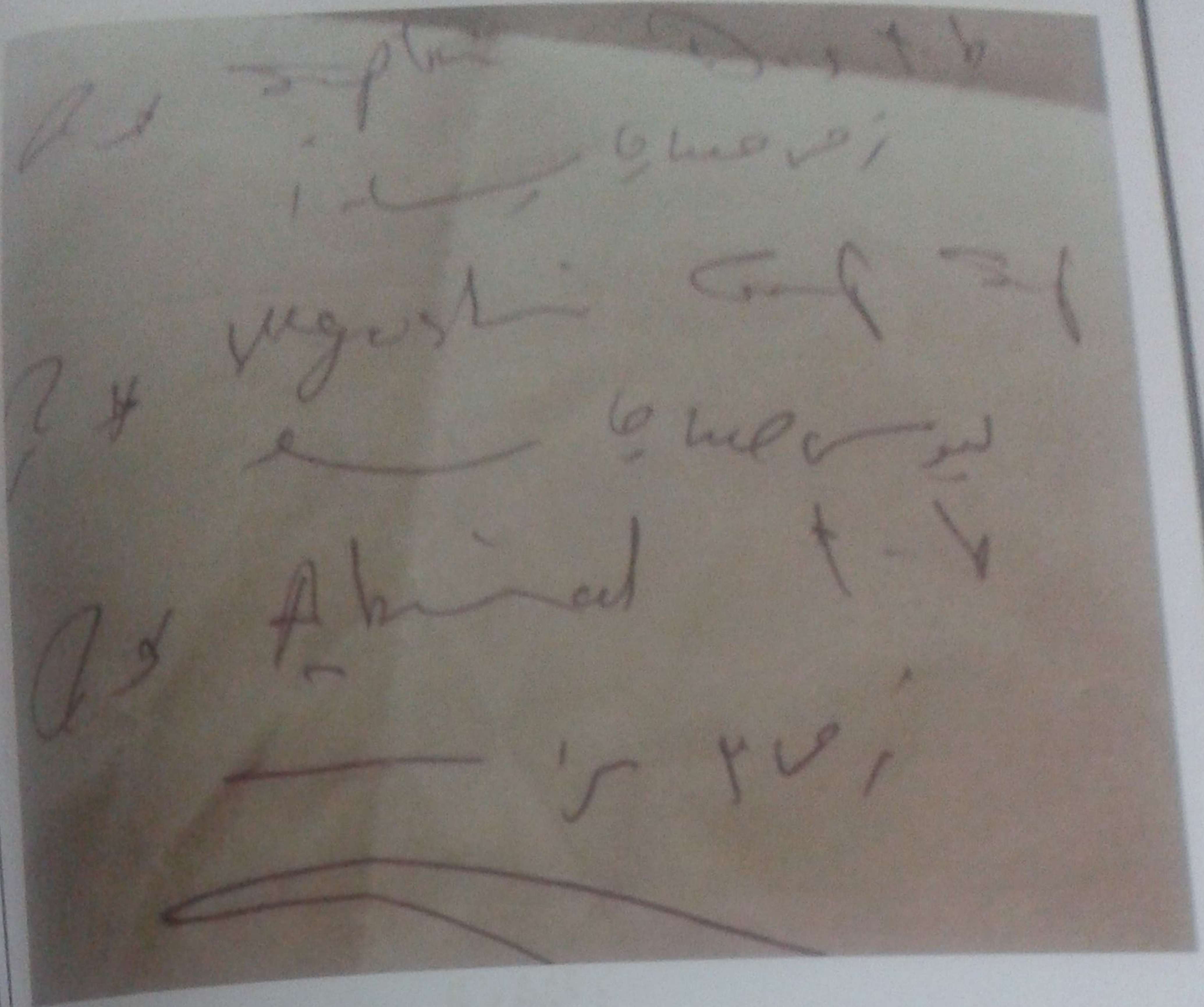
R/ aspocid children

لمنع الجلطات

R/ seroxat

مضاد للاكتئاب والقلق

الروشتة التاسعة عشر

الروشتة :R/ Septrin

مضاد حيوى يحتوى على السلفا

R/ Vegaskine

مسكن خافض للحرارة مضاد للالتهاب

R/ Abimol

مسكن خافض للحرارة

الروشتة العشرون

R/ - Amaryl M-2 mg Tab.
 - قهوة / قبل الاكل و الفشاء / ببطيخ
 - Biovit B12 - P
 - ليعمل كل عام مرة
 - Ferocal cap.
 - بيوتات / بعد الفشاء / بيوتات
 - Napizole 250 mg cap
 - OR Mazilon Symp. ✓
 - تراجع البروتين صيداً و صيداً صيداً كبيراً / صيداً و صيداً
 - ببطيخ صيداً و صيداً
 - Zyloric 300 wks

الروشتة :

R/ Amaryl

لعلاج مرض السكر النوع الثاني

R/ Biovit B12 amp

فيتامين بي 12 لعلاج مشاكل الاعصاب والاتييميا

R/ Ferocal

فيتامينات وحديد تعمل كمقويات وعلاج للاتييميا

R/ Napizole

لعلاج الحموضة وارتجاع المريء وقرحة المعدة

R/ Zyloric

لعلاج النقرس وتقليل نسبة حمض اليوريك بالدم

It is more blessed to give than to receive.

mistakes

PERFECTION

always

starts with

MISTAKES

Common mistakes of
prescriptions

اخطاء الروشقات المشهورة

١/

Nasal drops contain decongestants

زي مثلا

Afrin-Balkis-Nasostop-Nasotal-Rhinex

لا بد أن تكون فترة الاستخدام القصوى للمرة الواحدة لا تتعدى من 4 أيام إلى ٧ أيام

لأنك كذا تتدخل العيان في **Rebound Congestion**

"احتقان عكسي"

السبب:

إنك بتعمل بال **Local decongestant****Low bl. supply to nasal epithelium**

علاوة على ،

Chemical Rhinitisطبيب لو كنت لسه محتاج تكمل كام يوم ب **Decongestants**

كمل .. بس:

Oral decongestant

٢/

المسهلات في الحوامل

مش أي مسهل تكتبه للحوامل خاصة اللي فيه مادة ال

anthraquinonهيفخلي عضلات الرحم تنقبض ويمكن الأمور توصل ل إجهاض .. ولذلك ممنوع طبعا ،
ولو الحكاية ضروري قوي قولها تشرب لبن كثير ، ولو لسه تاتي يبقى أي حاجة تحتويعلى مادة ال **bisadocodyl**

زي بيساديل أو مينالاكس

وعموما أفضل مسهل للحامل هو ال

Lactulose

٣/

اوع تدياوع تدي أي مركب به زنك لمريض عنده **psychosis**

اوع تدي أي نواء به حديد لمريض كبد/

اوع تدي حديد مع **vit E**

اوع تدي أي مسكن لمريض كبد باستثناء الباراسيتامول ، مثلا : الهيبامول/

اوع تدي أي مسكن لمريض الربو

"مسموح الباراسيتامول في بعض حالات الربو/ "

اوع تدي أي مسكن لمريض عنده مقص " لم يشخص مصدره " إلا لما تعرف مكان
المقص بالضبطلأعراض الزائدة والعيان ممكن يدخل مثلا في **masking** وتتأكد إنه مش زائدة حتى
لاتفجر الزائدة و يحدث **Peritonitis**

4/ مضادات الفطريات في الحمل

من أخطر وأبشع الأدوية التي ممكن تسبب تشوهات عند الجنين ،
وخاصة **Griseofulvin**
التي هوا في الصيدليات
Griseovin syrup
بيتكتب دائما في روستة التينيا اساسي ..
اوع تدي حامل دوا بيعالج الفطريات ..

5/

يا تحفظ اسم الدواء التجاري وكيفية كويس ف روستتك يا متكتبوش من الاصل:
عندك ؛ من أشهر الحاجات التي بتغلط فيها ك مثال:

furamebe والصيدلي يصر فيها **furamipe**
genuofil وانت تقصد **genuphil**
duspataline والصيدلي يصر فيها **duphaston**
Paxeladine وانت تقصد **piascledine**
وهكذا ...

6/

Diclofenac Na المسكنات التي تحتوي على
مثل ال:

Olfen-Declophen-Dolphen-Rheumafen-
Rhumaren-Voltaren
ممنوع وصفهم لهؤلاء:

1/

Hypertensive Patients
Fluid Retention لأن المسكنات المذكورة بتعمل
أفضل حاجة " **Paracetamol** " خليك ف السليم ، عندك ال

2/

Gastric Impairment أو أي **Peptic Ulcer** واحد عنده
والحل؟؟ هقولك عندك:

Declophenac K

زي

Dolphin-K –Oflam-Cataflam-Rapiflam
Gastric Side Effect Of Declo.Na عشان تتقلب على

3/

History of asthma with aspirin intake -
Lactating Women –Hepatic Impair –Acute rhinitis

خطأ فيتامين بي 12 مع ديكلو فينات الصوديوم:

أي أمبول

Hydroxycobalamine

بعض فيتامين بي 12

زي أمبولات ال

Neurovit-Neuroton-Neurobion-Tri-B

ممنوع تخطط معاهم أمبول يحتوي على

Declophenac Na

منعا من حدوث ترسيب

والمعطي الوحيد من القاعدة هو ،

Depovit-B12

أي معاه ديكلو فينات صوديوم زي أمبول الأولفين علاي

18

وصف السلفا مع الهيكسامين:

خطأ رهيب ، بمعنى:

مؤذنها إيه هوا الهيكسامين ؟ ، دا بيزازين سترات ، ودا مطهر معتز جدا لل الجهاز البولي الكلي

والمثاقنة والمسالك البولية في حالات الحصوات.

الهيكسامين ، بيتأكسد إلى الذهب ثم إلى حمض .. ونظرا لأن طبيعة السلفا ، حامضية .. فإتيا

تترسب وتكون حصوات بسيطة ..

إذن هنا بتوجب تغيير نوع ال anti-microbial

أو تغيير الفوار المذيب للحصوات ، خليك مثلا في ال Mg Citrate

وعموما ، يجب نصيحة أي مريض هياخد سلفا ، إنه يكثر من الخضروات وشرب من ٢ ل ٣ لتر مياه يوميا .. لمنع ترسيب السلفا وتسهيل إخراجها ..

19

" Sine up & no flu & congestal " Under 1 Y

ويكون المجموعة دي المفروض أنها ممنوعة قبل سنة ونص على الأقل لأنها تحتوي على

chlorphenramine maleate

وبالخصار ، ممنوع ، استعمال مضادات الهستامين بصيغها المختلفة في ال

Premature, Neonates

ولو استخدمتها ، هيحصل إيه يعني ؟

Severe CNS Excitation and high risk of Seizures

في حالة النقرس الحادة : *Allopurinol* ال : *Gout*

في نفس عندها .. قاعدة ثابتة ومتوارثة " قاعدة غلط طبعا " يقولك أي حالة نقرس

أدبها *Allopurinol*

اللي هو *Zyloric*

هذا كلام صحيح ، لكن .. دا في حالة ال *Stable gout patient*

وليس *Acute Gout Case*

إوع ثم إوع .. تدي أبداً!!!!!! في *Acute* في *Zyloric*

هيزود الحالة أكثر من الا!!!!!! الزم

إيه؟؟ طيب والحل في ال *Acute*

COLCHICINE

ممكنة .. من قرص ل 3 يوميا .. بالإضافة إلى أقراص ال *dose* تدي منه أكبر

Indomethacin

لغاية ما تظهر لك ال

Toxic Signs Of Colchicines' Toxicity

على هيئة

Emesis and Abdominal Pain

هنا توقف بسرعة ..

هوا الاسم التجاري له إيه؟؟

Colmediten tab.

أو

Colchicine tab.

وأكدت عارف الكولشيسين ممنوع للحوامل ومرضى الكبد والكلية.

" *Licorice* " : والعرقسوس " مادة ال *Digoxin* ال

تم تسجيل عدة حالات تسمم بسيطة " *mild toxicity* "

في شهر رمضان !! لمرضى القلب الذين يتناولون عقارات بها ال *Digoxin*

وقلت القضية مجهولة .. لما في رمضان تحديداً!!

وبعد متابعة النشاط اليومي لهذه الحالات .. وجد أن جميعهم يتناولون شراب "

العرقسوس " على الإفطار .. وبإسراف!!

، والطبيب الباحث .. يعلم أن العرقسوس ، هو مادة ال *Licorice*

وأن لها تأثير مشابه لل *aldosterone*

وبدرجة أعلى أيضا .. وتتمسب في *Hypokalemia*

وبذلك ، أصبح البوتاسيوم مفقودا .. ويترتب على ذلك ،

ارتفاع تركيز وفعالية الديجوكسن .. وتعرض المريض لحالة مقاربه لل *Toxicity*

بكل اختصار .. هناك قاعدة عامة تقول " جميع المضادات الحيوية تؤخذ قبل الأكل بساعة أو بعد

الأكل بساعتين ، وهناك استثناء وحيد ، سأذكره .. "

وأنا أفضل شخصيا .. يكن بعد الأكل .. تجنبنا للحموضة والارتجاع ومشاكل خضام المعدة .. من أشهر المضادات التي تؤخذ قبل الأكل بساعة أو بعده بساعتين - لتحقيق أكبر قدر من الامتصاص وتجنب أكبر قدر من تداخلات المضاد مع مكونات الأطعمة

مثل *Quinolones* مجموعة -

Ciprofloxacin ،

وال *Azithromycin* مثل ال *Macrolides* وأيضا مجموعة ال

Rifampicin وال *Penicillin* ومجموعة ال *Erythromycin*

أيضا .

وبخصوص التداخلات مع الطعام *Macrolides* وال *Quinolones* :

، فهناك معلومة هامة أن لها *Interaction* مع الكالسيوم والحديد

تلاقيك طبيب كاتب، *Ciprofloxacin* وف نفس الروشنة ، علاج مثلا لهشاشة العظام

فيها الاثنين *Vitamins* .. أو كاتب فيه *Ca* ، أو علاج للأنيميا فيه *Fe* ،

Interaction . غير مقصود . ويحصل

ولذلك ، لزمنا تحذر مريضك :

قبل جرعة المضاد لا جنبه ولا زيادي ولا آيس كريم ولا لبن ولا اي حاجة فيها

ولا أي حاجة فيها *Ca* ولا *Fe* ..

وأخيرا هناك ، ، بعض المضادات التي لا تتأثر بوقت الأكل .. وهم الجيل الأول من مجموعة

السيفالوسبورينات .. مثل ال *Cephalexine*

Hypotensives In Pregnancy :

واحد حامل جايلك وبتقولك يا دكتور انا حاسه اني دايله ففتمت قايسلها الضغط واورع تقيسه وهي

مراقدة عشان ال *supine hypotensive syndrome*

فقسته فطلع منخفض ودا طبعا حاجه متوقعه عشان المثبتات اللي بياخذوها الحوامل ،

أقراص ، *cortilon* نقط او *effortil* او ع ثم او ع تدلها أي أدوية بترفع الضغط زي

أو أي حاجة من الحاجات دي حتى لو بجرعة بسيطة وخصوصا ف أول ثلث شهر لأن

الأدوية دي ممكن تؤدي إلى *maternal hypoperfusin*

، يتعمل *abortion* ،

قولها تشرب فنجان قهوة يوميا أو تضيف قليل من الملح لطعامها ، ويمكن في الشهر

الحمل الأخيرة نستعمل

الإيفورتيل لو محتاجه أوي .

/15

Lipid Regulating agent , Cholestyramine :

اطباء كثير .. تحب لو منتظبط نسبة الدهون تستعمل الكوليستيرامين ،
اللى هوا موجود فى السوق على هيئة:

Questran sachets Or Cholestran packets

المشكلة الأولى:

ان معظم الناس اللي منتظبط لهم موضوع الدهون ، بيبقوا مرضى قلب أو تصلب شرايين أو
أزمات قلبية أو ما شابه
فبنسى حاجة مهمة جدا

بيكونوا بيتعالجوا بال **Digoxin**

وفى قاعدة خطيرة بتقول ، ان الكوليستيرامين يقلل من فعالية الديجوكسن ، ومن
امتصاصه ..

إن سعادتك قدامك خيار من اتنين ، هنا:

يا ما تكتبش دا مع دا ..

يا إما تقول للمريض بتاعك .. يفصل ساعتين بين دا ودا ..

مشكلتنا الثانية مع الكوليستيرامين:

ان له

Mild blood thinning effect

ويردو معظم اللي منتظبط لهم الدهون .. بيكونوا بياخدوا **Warfarin or heparin**

وطبعا معروف ان الوارفارين والهيبارين

Powerful Blood Thinners

يبقى بديهى كدا .. مينفعش ازود الموضوع وادي له حاجة - الكوليستيرامين - تعمل له

!! Thinning !!

إن يفضل ألا يوصف الكوليستيرامين مع الهيبارين والوارفارين

/16

استخدام مضادات الحساسية مع مرضى الكبد:

هو موضوع معقد الى حد ما ، ولا يوجد رأي قاطع فيه ..

لو ضربنا على سبيل المثال ، ال **Systemic Corticosteroids**

هناك اطباء يستعملون ال **Short-acting**

Predinsolone or predinsone

ولا يجدون ضرر فى ذلك ، سوى ارتفاع مؤقت فى الإنزيمات ..

أما بخصوص مضادات الهيستامين المختلفة:

اللى موجود فى الصيدليات هتلاقى أقلهم تأثير ع الكبد هو **Acrivastine**

Semprex capsules

أما ال ، **Loratidine** وال **Astemizole**

يملكون تأثير سىء على الكبد وممنوعين منعاً باتاً ..

استعمال فور مع الحامل Urosolvin

منوووووع

ليه ؟؟

has Teratogenic effect on fetus

/18

من أشهر الأخطاء ، خلط أمبولة البسكوبان مع أمبولة الفولتارين :

لأنه ، هيترسب في خلايا العضلة ، المحقون فيها الأمبولة ، ومش هيتحرك من مكانه ..
و انت ليه تعمل كذا أصلا!!

لما عندك أمبول ال Spasmofen
فيه هيوسين + كيتوبروفين ، يقوم بالمطلوب

/19

مع من هم تحت ال Ciprofloxacin حالتين ، فيهما ، أنت معك رخصة لمحاولة استخدام
ال ١٨ عام

أن تكن عدوى الطفل ، لا تستجيب لأي من المضادات الحيوية أو أظهرت نتيجة مزرعة
البكتريا أن لا

علاج له إلا السيبروفلوكساسين .. وهذا نادرا ما يحدث

والحالة الثانية ، عدوى ال Anthrax

هنا .. أنت معاك رخصة محاولة .. لكن ، بتحاول وانت متوقع حدوث مشكلة ،
عارف إيه المشكلة ؟؟

Joint Damage and ,

Severe musculo-skeletal disorders

في ناس حاولت تدي أطفال تحت السن دا ، السيبروفلوكساسين ، دخلوا في

Arthritis و Arthralgia

ومهما كانت الأبحاث والمحاولات الآن .. في إيجاد رخصة لاستعماله في هذا السن " تحت

ال ١٨

إلا أنه لن نستخدم السيبروفلوكساسين تحت هذا السن

/20

"المضادات الحيوية ومريض الكبد: "

من المعلوم أن أفضل المضادات لمريض الكبد هو الأموكساسلين والكلافوليك أو

الكومبينشين منهم:

الهاي بيوتك أو الأوجمنتين ، لكن ما هي المضادات الحيوية الممنوعة على مريض الكبد

؟؟

"ولا يجوز في أي حال من الأحوال استخدامها " ؟؟

مركبات السلفا - الريماكتان - الإرثرومايسين - اللوراميفنيكول - النتراسيكلين

د/ احمد عفيف

Dospa Ampoule

لو جالك طفل عنده ١٠ سنوات أو أقل و عنده مفاص عادي أو مفاص كلوي أو لأي سبب
احتجت انك تديله *buscopan amp*
الفضلك انك تستخدم *dospa amp*
لأن البوسكوبان من مشتقات الأتروبيين و ح يلوه ضربات قلبه جدا وايضا في الكبار لا
تعطى ابرة ال *buscopan*
البوسكوبان وريدي مياثره يفضل ان تعطى في محول أو عضل.

Chicken pox : مع الحوامل خاصة في حالات ال Acyclovir استخدام ال

مع الحوامل *Acyclovir* لم يتوفر الكم الكافي من الأبحاث والدراسات التي تبيح استخدامه
معهن .. لم يتعرضن لأي مشكلات *Acyclovir* .. ورغم ذلك ،، اللواتي ، تم استخدام ال
Chicken pox ، صوما ، إذا كانت المرأة تعاني من الأعراض البسيطة لل
تستخدم معها ال *Oral Acyclovir " Zovirax "*
لكن لو الحالة

Complicated Pneumonia

تستخدم معها ال

I.V Acyclovir and Hospitalization

وتعالج ال *Pneumonia*

لأنها قد تتسبب *Maternal death*

..أقصى ما يمكن أن تتعرض له المرأة الحامل من ال *Acyclovir*

هي بالمناسبة *Seizures*

والضرر على الجنين .. غير ملحوظ ولم يسجل حالات منه ..

ال: Orphenadrine والعمل

، طبعا دا *Muscle relaxant* زي النورجيسك والنورفلينكس في الصيدليات

لا يفضل وصفه للحوامل وللأطفال تحت ال ١٢ عام ،

لأنه ممكن يتسبب في *Fetal problem*

ومشاكل في *Reproduction*

، *Orphenadrine* طيب أنا إيه يقيني بال

ما اختار أي مسكن أو باسط عضلات أمن ف الحمل ..

لأن الدراسات عليه مش كافية ولا توجد مطومة قاطعة بخصوص أمنه من عنده !!
وقد قرنت أن أحدث الأبحاث تحبذ عدم إعطاء أي باسط عضلات للحوامل .. تجنبنا لمشاكل
عديدة .

/24

الانتينال ليس له تأثير تشببتي على حركة الأمعاء وإنما اللي يتخاف منه هو الإيموديوم واليوموتيل:

ودا اللي يتخاف من جرعة العالية اللي ممكن تدخل العيان في

Severe Constipation

ومنه إلى ال

GIT Atony

/25

Salbutamol under 2 years :

لا داعي لاستخدامه في من هم تحت السنين ، ومتبقاش مقلد وخلص ،

Less Effective لأنه

لأن مستقبلات البيتا لم تكن تكونت بالقدر الكافي ،

علاوة على أنه ، لا يوفر ال **Protection**

الكافية لهذا الطفل في تجنب تطور الأعراض

/26

1 : جرعة ال Gentamycin تحت العشر سنوات عموم

جرعتك في اليوم الواحد هي

3 mg / kg

وتتقسم على 3 مرات في اليوم

بس حطها في ٥٠ ل ١٠٠ ملي محلول ملح أو جلوكوز 5 %

و ضبط وقت المحلول على ٣٠ دقيقة

"وأهو انت عندك في السوق أمبولات جنتاميسين ٢٠ و ٤٠ و ٨٠ .. اطلب ال ٢٠

وشوف جرعتك واللي انت محتاجه ."

لو هتدي الجنتاميسين عضل .. غير المكان اللي هتدي فيه كل مرة

لو هتدي وريد .. يبقى ببطء شديد جدا

ولو هتدي محلول .. ما تخلطش مع الجنتاميسين ، أي حاجة تانية زي البنسلينات مثلا ..

الجنتاميسين

لا شريك له في المحلول ..

ومدة العلاج:

المعظم مش بيعدي عليه يوم أو يومين إلا إما يتحسن جدا

أما لو **Severe infection**

في الحالة دي ممكن تضاعف الجرعة كمان يومين .. يعني تخش في 4 إلى 5 أيام-

كل الكلام اللي فوق شريطة أن يكن هذا الطفل **Not renal impaired**

وإلا لو هوا مش نورمال رينال .. متضطر تتابع له وظايف الكلي كل يوم

وتراقب له كمان ال **plasma gentamicin level**

اللي المفروض ميعديش بعد تاني أو تالت جرعة ١٢ ميكروجرام لكل 1 ملي بلازما ..

/27

Severe Vomiting In Child :

و انت مش عاوز تدي البرمبران او مش حابب او مش عارف تطبط جرعة لطفل ، او مش جابب

معاك نتيجة ،

خلاص كدا مش قدامك إلا

Zantac i.v or i.v.i

والأهم جرعة:

Slow intravenous 2 mg /kg over 2 minutes

يا لو عاوز ف محلول

slow i.v.i over 10 minutes on 20ml normal saline

ويفضل إنك تدي زانتاك مع الكورتجين ب ٦ ، والكورتجين لوحده ممتاز برنو.

/28

بخصوص استراتيجيات علاج ال post-menopausal osteoporosis

هي متعددة ومتنوعة ..

عندك ناس مثلاً:

تعالج بال Oestrogen Replacement

وناس تعالج بال Raloxifene اللي في الصيدليات Evista

وناس تعالج بال Calcitonin

وناس تعالج بالكاسيوم و فيتامين D

وأنا من محبذي ومفضلي ال Alendronate أو ال Fosamax

كبسولة قبل الأكل بساعة أو بعده بساعة

بالإضافة للكالسيوم وفيتامين D

هوا حاجة غالية بس محترمة فوق الوصف .. ويتقلل من نسبة تعرض المريضة لل

Fractures وال other comp.

أما بخصوص ال في اللواتي يعانين من post menoposal - pain management.

العلاج مسكنات ليس أكثر ،

بداية بال وال NSAIDS , Nerve blockers وحتى ال narcotics

29/

عند الأطفال من ٦ أشهر ل ١٢ سنة ، anxiety في ال diazepam جرعة ال

كالتالي:

0.12-0.8 mg/kg/day PO

مقسمة على ٣ أو ٤ جرعات

أو

0.04-0.2 mg/kg IM/IV

كل ساعتين أو ٤ ساعات

/30

ال: Steven Jenson Syndrome**Life Threatening and Emergency Condition**

والحساسية لمركبات السلفا

من الوارد جدا حدوث الحساسية مع مركبات السلفا:
بداية بالطفح الجلدي مرورا بالأزمة الصدرية والجرح الكبدى وجرح الكلى .. وهكذا ..
لكنها تتفاوت من شخص لآخر " هوا ونصيبه " ،
الحساسية دي تصيب ٣ من كل ١٠٠ شخص ،
ولا يستطيع طبيب مهما بلغ من العلم أن يتنبأ وقوع الحساسية للسلفا .. إلا بعد أن تحدث ..
ولكن ، بنظرة أكثر احتكاكا بالمرضى ، هناك ٤ ، ابعده عنهم ، فهم الأكثر عرضة:

Hepatic Impaired**Immune-compromised****Malnourished****Penicillin allergic**

وربما شخص طبيعى جدا ..

إنه بكل اختصار:

انت هتشتغل عادى بمركبات السلفا ،

وهتقول لأهل المريض لو جد عليه أى أعراض حساسية تعرفونى ،
ولو حصلت الحساسية فعلا ، وقف مركب السلفا اللي انت شغال بيه ،
وعالج الحساسية اللي جدت سواء بالكريمات أو بشراب مضاد حساسية أو حتى الحقن

/31

ما يلزمك بخصوص المضاد الحيوي ، التتراسيكلين:

بما إن التتراسيكلين متعدد الفعالية ويحارب مجموعة لا حصر لها من البكتريا موجبة
وسالبة الجرام ، إن ممكن تستخدميه فى أى التهاب أو عدوى .. زي:
إسهال أو دوسنتاريا ناتجة عن بكتريا وأميبا أو التهاب الجيوب الأنفية أو التهابات الجهاز
التنفسى العلوي أو السفلي أو التهابات الجهاز البولي والجهاز التناسلي أو التهاب المرارة
ملحوظة : مش هيجيب نتيجة فى حالات البرد .. ولا هيجيب نتيجة لو استعمل مع مضاد
غيره . باختصار ، لا يقبل شريك كى يقم بعمله ..

الأخطاء والاحتياطات مع التتراسيكلين .. كلمتين وبس ، مفيش غيرهم:

ممنوع مع الحوامل والمرضعات والأطفال أصغر من ٨ سنوات/

ممنوع لبن ولا حليب ولا أى مضادات حموضة ساعتين قبل وبعد المضاد .. كى تحقق أكبر
كم من الاستفادة ..الجرعة كالتالى " : و اوع تنسى إنه يكمل يومين بعد زوال الالتهاب يعنى كدا هيلخه فى
٧ أيام"لو طفل فوق ال ٨ سنوات : نص كبسولة ٢٥٠ أو شراب ١٢٥ ملعقة صغيرة كل ٦
ساعات

لو بالغ : كبسولة ٢٥٠ كل ٦ ساعات

/32

Ergotamine **أوية الصداع النصفي المستعصم والعلاج بالر**

الإرجوتامين هو حاجة معترمة في علاج نوبات الصداع النصفي العادة والتي لا تستجيب لأي من

الأسبرينات والباراسيتامول والتروبانينات ..

شريطة الجرعة المناسبة وغياب الموانع ..

بموانع استعمال الإرجوتامين:

1 الضغط المرتفع

Marked vasoconstrictor

2 الضغط المنخفض جدا وليس الضغط المنخفض لطف

3 أي مشكلة في القلب ، باختصار

4 الحوامل والمرضعات " ولا التي عدها حتى لرسة حمل في الفترة دي "

5 والخبر ممنوع مع مريض بياخذ الانوية دي:

Antifungal

antidepressant أو

Macrolides أو

/33

إما توصف لعين

antidematous drugs **أو الalphintern**

للعانوية دي لازم تتأخذ قبل الأكل بنصف ساعة على الأقل عشان تقوم بوظيفتها كويس

/34/

لو بتدي عين ايرثروميسين أو ريماتان ومعا أمينوفيلين

، لزمنا هنا نقلل جرعة الأمينوفيلين ، لأن

المضادان السابقان بيعملوا **Enzyme inhibition in the liver** وبالتالي لازم نقلل جرعة الأمينوفيلين عشان مش يحصل تسمم

/35

عنى بالك

لازم تيلي عارف الجرعة كويس جدا **primpran amp** وأنت بتكتب

لأنه ممكن يعمل **extra pyramidal manifestations** والواد بتشبع طبعا
الجرعة من شريطة لكل كيلو يعنى لو طفل 10 كجم يعنى يأخذ 10 شريط يعنى 1 سم 3

بتصعد لك بعد عن الاسبانيل ساليك اسيد (الاسبرين) فالحسن في الأطفال

أقل من خمس سنين عشان ال **Rey's Syndrome** اللي بتعمل لشلل في القلب
ومشاكل في المع



Drug interaction

التفاعلات الدوائية

★ AMERICA'S TOP 10 ★

PARTICULARLY DANGEROUS DRUG INTERACTIONS IN LONG TERM CARE

Warfarin	Warfarin
NSAIDs	Sulfa Drugs
Warfarin	Warfarin
Macrolides	Quinolones
Warfarin	Ace Inhibitors
Phenytoin	Potassium Supplements
Ace Inhibitors	Digoxin
Spironolactone	Amiodarone
Digoxin	Theophylline
Verapamil	Quinolones

اشكال التداخلات (التفاعلات) الدوائية :

1 - التأثير التعزيزي (Enhanced effect) :

وفي هذا النوع من التفاعلات الدوائية يكون الأثر (نتيجة التداخل و التفاعل) هو زيادة أثر الدواء العلاجي بشكل أكبر مما لو تم أخذ نفس الجرعة من الدواء بشكل منفرد وبدون تداخل مع نواء آخر ..

مثال : قد يزيد تأثير واحداً من أدوية السكر بتناوله مع نواء آخر ، فتكون النتيجة حدوث نقص شديد في نسبة السكر بالدم (Hypoglycemia) .

وفي هذه الحالة يمكننا أن نقول أنه قد حدث Synergism .

2 - التأثير التناقصي (Diminished effect) :

وفي هذا النوع من التداخلات الدوائية تكون النتيجة (محصلة التداخل) هي حدوث نقص في الأثر العلاجي للدواء بحيث يكون أثره العلاجي في حالة التداخل الدوائي أقل من الأثر العلاجي لنفس الجرعة في حال أخذها بشكل منفرد وبدون تداخل أو إعاقة ..

مثال : أيضاً قد يقل التأثير العلاجي لأحد أدوية السكر في حال تعاطيه مع شيء يتداخل معه بشكل سلبي أو تناقصي ، وقد يتسبب ذلك في حدوث ارتفاع في نسبة السكر بالدم (

Hyperglycemia) .

وفي هذه الحالة نقول أنه قد حدث Antagonism .

3 - التأثير غير المتوقع (Unexpected response) :

وذلك عندما تكون نتيجة التداخل الدوائي غير متوقعة أو معروفة ، رغم معرفة تأثير كل نواء منهم على حدة .

وفي هذه الحالة نقول أن ما حدث هو Idiosyncratic response .

أنواع التداخلات الدوائية وفقاً لأنواع المواد المتداخلة :

قد يحدث التفاعل (التداخل) الدوائي بين الدواء و أحد الأشياء التالية :

1 - نواء أو أدوية أخرى .

2 - طعام .

3 - عشب أو نبات مؤثر .

4 - الظروف البيئية المحيطة مثل : التدخين - الملوثات

الفيزيائية والكيميائية - درجة حرارة المحيط الخارجي -

الضغط الجوي .. وغيرها .

5 - تناول الكحول (الخمر) .

6 - وجود مرض ما .

7 - نتائج بعض الفحوصات المعملية (تحاليل الدم أو البول)



First aid

الاسعافات الاولية

مشاكل التنفس

التأكد من النبض والتنفس

في حالة وقوع حادث لشخص ما، تأكد مما إذا كان يعاني من كسور أم لا، وفي حال تأكدك من وقوع الكسر اطلب المساعدة.

في حالة عدم وجود كسور، يوضع المريض في وضعة الاسترداد (هذه وضعة فاقد الوعي، فهو فيها يستطيع أن يتنفس بسهولة، عن طريق: لف الوجه إلى جانب وشي الذراع والرجل بالاتجاه نفسه، أما الذراع الثانية والرجل الثانية فتبقى في وضع مستقيم)، ثم جس النبض والتأكد من التنفس في كل دقيقة.

الشخص الواعي يفريق من شعور الإغماء بإضجاعه على ظهره ويرفع ساقيه على شيء ما كصندوق مثلاً. شجعه على الكلام حتى يستيقظ وعيه.

يجب التأكد من أن المصاب يتنفس، وأن مسلك الهواء خال.

يجب التأكد من النبض، وإذا كان النبض متوقفاً، فيجب اللجوء إلى الإسعاف عن طريق التنفس الاصطناعي والتدليك القلبي، واستمر إلى أن يستأنف القلب خفقه ويعود التنفس الطبيعي.

الشريان السباتي في العنق يعطي صورة واضحة عن خفقة القلب واستمرارها، ولكن تحسس النبض يكاد يكون متعذراً في رسع شخص مصاب، أما لون وملس جلد المصاب، فهما إشارة ثانية عن توقف القلب، حيث يميل لون الجلد إلى الرمادي وتنتابه برودة، أما الشفتان فيبهت لونهما، وإذا توقف القلب فيحتاج إلى تدليك فوري.

ارشادات:

تأكد من التنفس: بوضع يدك على صدر المصاب وأمام الفم والأنف. يجب أن تطلب العون الطبي.

تحقق من وجود النبض: أقوى نبض تجده في الرقبة بين القصبة الهوائية وزوايا الحنك أما نبض الرسغ فمن العسير الاهتداء إليه.

إزالة ما في مجرى الهواء

في حالة انسداد مجرى التنفس للشخص المصاب، فيجب إزالة الشيء الذي يعوق التنفس من الفم بإمالة الرأس إلى ناحية وإبقاء الفم مفتوحاً بالإبهام، استعن باليد الأخرى لإزالة ما يمكن أن يوجد بالفم من أسنان صناعية، أو لعبة من لعب الأطفال الصغيرة وما إلى ذلك مما يمكن أن يسد منفذ البلعوم.

ارشادات:

1. نظف مجرى الهواء: مما قد يعرقل مساره، ثم ضع المصاب على ظهره.
2. أضجع المصاب على ظهره على الأرض: لإجراء التدليك القلبي وإعادة التنفس إليه من الفم للفم، أرخ كل ما هو مشدود من ثيابه حول العنق "ربطة العنق أو الزر الأعلى من القميص".

3. القلب يوجد تحت عظمة الصدر وإلى يمين صدر المصاب. إذا كان الفم مصاباً بضرر نظف الألف، للتمكن من إجراء التنفس الاصطناعي من الفم إلى الفم، وإن استحال هذا فلتبع أسلوب سلفستر أو هولغرنيلسن.

يجب ان ينكفي المصاب على وجهه. اركع بمحاذاة الرأس وانحن واضعاً يديك على عظم الكتفين .

1. اضغط بقوة ليخرج الهواء من رئتيه .
2. هزه إلى الوراء وامسك بمرقبيه، ارفعهما عن الأرض .
3. ارفع مرفقي المصاب كي يتسع الصدر فيمتص الهواء .
4. اخفض المرفقين، وكرر العملية باستمرار بعد كل خمس ثواني .

اسلوب سلفستر :

هذا الأسلوب يستخدم والمصاب منبطح على ظهره. وهو يعطي التنفس ويعطي التمدد في الوقت نفسه، اضغط بقوة على القلب مرة كل ثاني، مع رفع الذراعين للأعلى، ويمكن أن يقوم شخص واحد بتدليك القلب والتنفس الصناعي في ذات الوقت .

1. اركع قرب رأس المصاب ، أمسك بالمعصمين و اضغط القفص الصدري .
 2. ارفع اليدين إلى أعلى، وابسطهما نزولاً إلى جنبيه .
 3. هذا يوسع الصدر ويمتص الهواء إلى الداخل، كرر العملية كل خمس ثواني .
- إذا توقف القلب فإن ثلاث ضغوط قوية على الصدر فوق عظمة الصدر قد يعيد إليه التنفس .
وإلا فيجب أن يتكرر الضغط ، إلى أن يسترد القلب خفقانه، أو ريثما تصل المساعدة الطبية .
اركع عند كتف المصاب اليسرى و اضغط الصدر فوق المنطقة المحيطة بالقلب .

تدليك القلب

1- [تدليك القلب : اركع قرب كتف المصاب اليسرى، ضع يداً فوق يد لتلمس أصابعك السطر عظمة الصدر اضغط بالتساوي وبقوة كل يدك فوق منطقة القلب . 2- اضغط بانتظام على القلب ضغطة مرة في الثانية إلى أن يستعيد خفقته . 3- اثن يدك قليلاً وأنت تتحنى بذلك الوضع ينضغط الصدر حوالي بوصتين، أما للصغار فخفف من الضغط . 4- قلب للطفل يكفي أن تضغط بإصبعين بمعدل مئة ضربة في الدقيقة . 5- استعد بالتنفس الاصطناعي من الفم للفم، وذلك برفع رقبة المصاب والميل برأسه إلى الوراء وقرص الأنف .

رد الحياة بالتنفس في الفم

1- استنشق نفساً عميقاً : أحط فم المصاب أو أنفه بفمك، انفخ بانتظام في رئتيه من رقبته الصدر وهو يهبط عندما تستنشق نفساً عميقاً آخر، إن لم تتجح المحاولة تأكد من نظركم الهوائية من أي شيء . 3- النوبة القلبية الرئوية : إن توقف القلب فإن التنفس يتوقف أيضاً في هذه الحالة ادمج التدليك القلبي بالتنفس الاصطناعي من الفم إلى الفم حيث تجرؤ بكتف المصاب اليسرى للقيام بالتدليك بمعدل ضغطة كل ثانية . ويجتو شخص آخر كما لليمنى ليتنفس في فمه، يجب أن تملأ الصدر بالهواء مرة كل خمس ثواني . 4- للطفل : أحط الفم والأنف بفمك، لا تتفخ بقوة .

نوبات الربو

- إذا انتابت النوبة شخصاً داخل المنزل، فيجب أن يجلس المصاب على كرسيه دون مشتبكتين على مائدة، لأن هذا الوضع يحرك عضلات الصدر والساعدين ويسهل التنفس .
- حاول أن تبقى الظهر في شكل مستقيم، وإذا وقع الحادث خارج المنزل يمكن المصاب أن يستعمل السياج أو الباب أو كتفي صديق على أن يستند رأسه لهم .

قد يوجد في جيب المصاب أعراض أو دواء للاستنشاق، يعرف هو طريقة استخدامها، وإن لم تتحسن الأعراض في خلال خمس دقائق اطلب الطبيب أو انقل المريض إلى المستشفى .

مشاكل التنفس

علاج ضيق التنفس كتوبة من ثوبك الربو بالجلوس في وضع مزيج، الأم التي يخطت من التوبة، إذا كانت لها أسباب عصبية عاطفية.
غير أنه متى كانت التوبة شديدة مستمرة ساعات فاطلب الطبيب أو انقل المريض إلى المستشفى .

الانعاش القلبي الرئوي

مختصر الانعاش القلبي الرئوي لشخص بالغ

فحص المكان... فحص درجة الوعي... طلب المساعدة

فحص التنفس

إذا كان
طبيعياً ضع
المصاب في
وضع الإنعاش

إذا لم يوجد
تنفس أو أم
بعض ضيقها
إذا انقطع
القلبي الرئوي

حركات متتالية (٣٠ ضغطاً) زفيراً (أحد) ضغطاً

فالج صجري الممرات

إمطاء ٢ زفير

إعادة التنفس

في حالة
التحسن ضع
المصاب في
وضع الإنعاش

في حالة
عدم التحسن
استمر في
إمطاء
القلبي الرئوي

C
A
B

مختصر الانعاش القلبي الرئوي للرضيع



فحص النبض .. فحص درجة الرئوي .. طلب المساعدة

إذا لم يوجد
تنفس أو لم
يكن طبيعيًا
ابداً الانعاش
القلبي الرئوي

فحص التنفس



إذا كان
طبيعياً ضع
المصاب في
وضع الإفاقة

حورات متتالية (٣٠ ضغطة) ٢ زفير) لمدة دقيقتين

فتح مجرى الهواء

إعطاء ٢ زفير



في حالة
عدم التحسن
استمر في
الانعاش
القلبي الرئوي

إعادة التقييم



في حالة
التحسن ضع
المصاب في
وضع الإفاقة

C
A
B

الإغماء وفقدان الوعي

- يحدث هذا نتيجة إصابة في الرأس، فإذا فقد الإنسان وعيه تأكد أولاً من عدم وجود كسر في العنق أو الرأس، وفي حالة إذا كان هناك ما يشير إلى وجود كسر وشكل خاص في الرقبة أو الرأس، فلا تحرك المصاب، فتحريكه يضاعف من خطورة الإصابة.
- اتصل بطبيب أو بسيارة إسعاف بأقصى سرعة ممكنة، وإذا كان الغيب عن الوعي يعاني من صعوبة في التنفس، فضعه في وضعة الاسترداد، وافحص نبضه وتفه في كل دقيقة، و وضعة الاسترداد هي أيضاً أفضل وضع للذي يتنفس بشكل طبيعي.
- أما إذا انتفى وجود الكسر فتأكد من خفقة القلب وبأن الشخص يتنفس تنفساً طبيعياً.
- وإذا كان الشخص يتنفس والقلب يخفق حاول أن تعرف سبب الغيبوبة إن تسر لك ذلك وعالجه على ضوء هذه المعلومات.

وفيما يلي توضيح بمساعدتك بشكل أفضل:

إذا استعاد الشخص وعيه طبيعياً:

- اسأله عن الأسباب المحتملة لهذه الغيبوبة.
- دعه يحرك أطرافه للتأكد من سلامته من الكسر أو الشلل.

إذا كان ناعساً ويستطيع أن يجيب:

- حاول إبقائه مستيقظاً.

2. تؤكد مما إذا كان تحت تأثير العقار أو الكحول أو التسمم أو الإصابة في الرأس.
3. ابحث عن أوراق تبين حالته الصحية، فقد يكون مصاباً بالسكر أو الصرع.

إذا لم يستعد الشخص وعيه:

1. ضعه في وضعة الاسترداد وغطه ببطانية.
2. اطلب سيارة الإسعاف أو الطبيب.
3. راقب النبض والتنفس ريثما تصل المساعدة.

الصدمة والاختناق

الصدمة:

أعراض الصدمة تتراوح بين صفرة تلو الجلد، وقلق، واضطراب، وتسارع النبض، وتسرع سريع. وهذه الأعراض سببها رد فعل الجسم لحادث ما، أو لنوبة قلبية، أو لتزف، أو لحرق، أو لتعرض طويل للبرد، أو قد يكون سببها الغرق. ورد الفعل يحدث بسبب تضائل كمية الدم الوارد للجلد والأطراف، وتحوله إلى الأعضاء الحيوية (الدماغ، والقلب، والرتتان).

- المصاب بالصدمة يجب أن يضطجع لأن الدم وهو في هذا الوضع يتدفق إلى الدماغ.
- ويجب أن يوضع عليه دثار أو أكثر ليسترده ما فقد جسمه من حرارة. ولكن لا تعطه أي شراب حار حتى لا تتسع الأوردة السطحية بما تأخذه من دم الأعضاء الحيوية.
- قد يغيب الشخص عن الوعي من وقت لوقت، لهذا يجنبك أن تستمر في محادثته ومراقبة نبضه بالجس وتنفسه بالوسائل المعروفة. أبقه مضطجعا بهنوء وسكون، واتصل بطبيب أو بسيارة إسعاف. لا تفارقه قبل أن يتخلص نهائياً من الصدمة لأن كل مصاب بصدمة يجب أن يوضع تحت المراقبة الواجبة لمدة ساعة على الأقل.

الاختناق:

عملية هيمليش:

متى أصيب شخص ما باختناق فعلى المسعف أن يزيل ما يعترض مجرى الهواء من أنواء بكل سرعة، فإذا كان المختنق بالغاً أمسكه من الخلف بيديك الأثنين مشبكتين، ثم أرفعه إلى أعلى بعنف لكي تتضغط الرتتان فيخرج ما فيهما من هواء. هذه هي عملية هيمليش والمراد منها إزاحة وطرده الشيء الذي منع خروج الهواء ودخوله. وقد تضطر إلى إسعافه أيضاً بالتنفس الاصطناعي.

إرشادات مصورة:

- عملية هيمليش: اشبك بدأ بيد و ارفع المصاب إلى أعلى بقوة.



- للصغير: ضعه على ركبتيك برأس منخفض والمضرب بين عظم الكتفين.

الحروق

1. تسببها النار أو الماء الحار أو المواد الكيميائية، فإذا كانت الملابس مشتعلة فأطفئها بالماء البارد، ثم لف المصاب ببساط أو بطانية أو معطف، ولكن لا تستخدم أي شيء مصنوع من مواد قابلة للاشتعال، كالنايلون وسواه، كذلك لا تحاول انتزاع الملابس المحترقة، فبئها بالنار أصبحت معقمة.
2. الماء البارد يوقف الاحتراق بالماء الحار ويخفف من آثار المواد الكيميائية الأكلة، على أن تخلع عن المصاب الثياب الملوثة بتلك المواد وتغسل الجلد، استمر في وضع الماء البارد على الموقع المتضرر مدة لا تقل عن عشر دقائق، ولكن لا تفرك الجلد، فهذا يزيد من الضرر وكذلك من الألم.
3. غطي الجلد بضمادة معقمة جافة، ولا تستعمل الغسول أو المراهم.
4. الحروق العميقة والحروق الناتجة عن الكهرباء أو التي تزيد رقعتها عن نصف بوصة مربعة يجب أن يراها الطبيب، فقد يكون الخطر الواقع أخطر مما يبدو.
5. للحروق الكبيرة فأطلب سيارة الإسعاف حالاً لأنها تنذر بأخطار جسيمة.
6. يصاب المرء بصدمة، وعليه يجب أن يوضع في وضعة الاسترداد ريثما تصل المساعدة الطبية.

حرق الشمس

1. للحرق الخفيف الذي يحمر الجلد على أثره ولكن بلا بثور أو حبوب ابق المكان المتأثر مغطى.
2. ضع قبعة واستعمل مراهم أو زيوت حروق الشمس منعاً لإصابة الجلد بالجفاف.
3. أما الحروق الشديدة التي تعقبها آلام وبثور فعالجها كالحروق ولا تعرض الجلد للشمس قبل أن يتم شفاؤه.

النزيف

يجب أن يتم وقف النزيف بأسرع ما يمكن، وهذا يتحقق بالضغط على الجرح، اضغط بأصبعك مدة عشرين دقيقة بكل قوة، واستمر في الضغط إن لم يتوقف النزيف.



للجرح الصغير: اضغط بأصابعك لوقف التدفق. الضغط
بأصابع اليد.



للجرح الكبير: استعمل قوطة نظيفة واضغط بقوة كي يتوقف النزيف. استخدم قوطة لوقف النزيف -



قد تنزف بغزارة واضغط موضع

للدوالي (الأوردة المتوسعة): والتي إن قطعت، ارفع ساق المصاب النزيف إلى أن تصل المساعدة الطبية


رفع ساق المصاب بنزيف الدوالي

- إذا استطعت سد الأوعية المنفتحة بهذا الضغط، وتوقف النزيف، يكون التجلط الطبيعي فعالاً في هذه الحالة.
- بعد توقف النزيف، نظف الجرح بعناية، وانقل المصاب إلى المستشفى لينال ما يحتاج إليه من أمصال ضد مرض الكزاز.
- للجرح الصغير يكفي ضغط قوى بالأصابع، أما الجرح الغائر فقد يحتاج إلى قطعة قماش نظيفة توضع على منطقة الجرح لتغطية جميع الأوعية المنقطعة، وتعمل قطعة القماش الكبيرة للجرح الغائر لكي يتسع نطاق الضغط، وليس لامتناس الدم.
- سواء كان الجرح صغيراً أو كبيراً فاضغط عليه بكل قوتك مدة عشرين دقيقة، ثم خفف الضغط كي لا يصيب الدورة الدموية أي تلف، وإذا استمر النزيف فأعد الكرة عشرين دقيقة أخرى.
- النزف المستمر من الفم أو الأذن أو المثانة أو الشرج، يدل على حدوث نزيف داخلي، وبذلك لا بد من علاج طبي فوراً.
- ضع المصاب في وضعة الاسترداد واطلب سيارة الإسعاف، وإن تعذر ذلك فانقله بوسيلة ثانية إلى المستشفى، والنزف الثانوي في هذه الأعضاء يحتاج أيضاً إشراف الطبيب.

الصدمة المتسببة عن النزيف والحروق:

أي إنسان يتعرض لإصابة خطيرة يعاني من صدمة، وتكون الصدمة شديدة الخطر إذا عانى المصاب من نزيف حاد، وفي جميع هذه الحالات يجدر بك إبقاء المصاب في وضعة الاسترداد إذا كان غائباً عن الوعي، أو مضطجعاً على ظهره بقدمين مرفوعتين إن كان في حالة وعي، غطه بدثار، واستدرجه إلى الكلام. أما إذا كان فاقداً الوعي فراقب نبضه وتنفسه.

نزيف الأنف



• إذا نزف الأنف اجلس برأسك منحنيًا إلى الأمام على وعاء حتى ينزل الدم فيه، وتنفس من فمك.
• اضغط بقوة على كلا جانبي الأنف من أسفله لمدة لا تقل عن عشر دقائق. فإن لم يتوقف النزيف اضطجع على ظهرك، ويستحسن وضع كيس من الثلج على جسر الأنف.

• قد يشعر كبير السن متى نزف أنفه بأنه سيغشى عليه، وقد يكون أفضل لكبير السن أن يستلقي مسنداً رأسه بالوسائد، وهذا أفضل من القعود برأس منحني على وعاء، ومتى توقف النزف استرح نصف ساعة أخرى وتجنب العطس أو التمخيط طوال يومين.

• إذا تكرر النزف أو إذا استمر أكثر من نصف ساعة فلا غنى عن طبيب يقوم بالعلاج اللازم.

التسمم وعضة الأفعى

التسمم:

- في جميع حالات التسمم، تعرف على نوع السم وأطلب الطبيب فوراً، وإذا كان المصاب قد ابتلع السم يمكن إعطاؤه كميات كبيرة من الماء أو الحليب.
- إذا كان الشخص فاقد الوعي، تأكد من أنه يتنفس.
- إذا كان المصاب مالكاً وعيه فاسأله عن اسم السم، واستحثه على التقيؤ في جميع الحالات إلا إن كنت على يقين من أن السم أكال (الحمض أو المادة القلوي أو الجازولين أو الفويل أويل)، فالقى يزيد من تدهور الحالة ويسئ إلى الفم والحنك لكر إساءة.
- لاحظ أن محلولاً من الملح والصوديوم بيكربونات المذابين في الماء يجعل المصاب يتقيأ، أو عن طريق وضع إصبعك في فمه، ضعه في وضعة الاسترداد وراقب نبضه وتنفسه ريثما تصل المساعدة المطلوبة.
- تحقق من وجود الحروق الأسيديية (الحمضية) حول الفم، وإذا كان الفم مصاباً إصابة شديدة، فالتنفس الاصطناعي مطلوباً، يمكنك الاستعانة بأسلوب (هولغر نيلسن)، لا تغفل عن مراقبة النبض والتنفس إلى أن تصل المساعدة.
- لو كان التسمم سببه تسرب الغاز لا تدخل الغرفة دون قناع واق وأشخص لهم طرماً ومعرفة.
- اجمع القى لإجراء التحليل اللازم، أو خذ عينة من السم إلى المستشفى، وأرسل أيضاً أي قارورة أو زجاجة تجدها ملقاةً قربه وكل ما تقيأه.
- لا تتأخر مهما كان الأمر عن أخذ المصاب إلى المستشفى ولا تفارقه أبداً قبل وصول المساعدة.

المستشفى تطلب المعلومات التالية :

1. اسم السم
2. وقت ابتلاع السم
3. وقت العثور على المصاب
4. حالته، هل كان في وعيه أو لا
- 5.

عضة الأفعى:

- الأفاعي السامة منتشرة في كل مكان وتؤثر السم يتفاوت باختلاف الحية ونوعها، لذا فتعرف على نوع الأفعى، لإعطاء المصاب الترياق المضاد لهذا السم، واقتلها إن تمكنت، ثم خذها مع المصاب إلى المستشفى.
- أول علاج للمعضوض هو تجميد الجزء المصاب خذّه إلى أقرب مستشفى بأقصى سرعة لكي يسعفه بالعقار المضاد للسم.
- هدي من روع المصاب لأنه يعانى من الصدمة أكثر.
- اغسل مكان العضة وجمد الجزء المحيط بها، (يمكنك معالجة المصاب بعضة العنكبوت كمعالجتك لعضة الأفعى).
- لا تعبت بالجرح ولا تسمح للمصاب بالمشي، وإذا كانت العضة في الرجل طمنن الضحية وعالجه لتلافي الصدمة.
- سم الحية الخفيف قد يقتل في بعض الحالات إن تجلوب معه الجسم بطريقة غير طبيعية، في حالات كهذه تكون الصدمة أو التوبة القلبية هما سبب الوفاة لا السم نفسه.

عضات الحشرات ولدغاتها:

- عضات الحيوان والإنسان (مثلاً إذا عض طفل طفلاً) يجب معالجتها كما تعالج الجراح
- في البدء يجب أن ينقطع النزيف، ثم ينظف الجرح تنظيفاً كاملاً.
- متى كانت العضة عضه حيوان، يجب التأكد من أن الحيوان غير مصاب بداء الكلب، وشأنه شأن جميع الجراح الملوثة يجب أن يحصن المصاب ضد مرض الكزاز.
- علاج العضة بمضاد الهيستامين أو المرهم أو الماء البارد أو مكعبات الثلج إن لم يتوفر شئ آخر.
- النحل والنمل تحمل في ذاتها سمأ أسيدياً (حمضياً)، لهذا ضع على العضة أو اللدغة مادة قلوية كالصوديوم والبيكربونات، أما لدغات الدبور فهي تنفث المادة القلوية، إن الحمض الخفيف كالليمون أو الخل يخفف من الألم.
- الحشرات السامة كالعناكب والعقارب وأم أربع وأربعين موجودة في كل مكان، فإن تعرض أحدهم للذغة من قبل واحدة منها، فأقتلها وخذها مع المصاب بأسرع ما يمكن إلى أقرب مستشفى. وقلما يموت الإنسان من سم الحشرات، بدء العلاج الفوري ضروري دائماً.
- القرادة يجب انتزاعها من الجلد. لا تترك رأسها وشذقيها عندما تنتزع جسدها، لأن هذا قد يسبب التهاباً في موضع العضة. وتستطيع أن ترغمها على إرخاء حنكها المتمسكين بموضع جلي البترول أو دهون الأظفار أو الزيت أو الكحل أو زيت الكاز عليها.


1. اسم
2. وقت
3. وقت
4. حال
- 5.

- لدغات النباتات أو مخلوقات البحر مؤلمة تسبب التهاباً واسعاً في الجلد.
- النباتات يلهب الجلد بما يحقنه فيه من سم، أو بما يفرغه من سائل زيتي في العادة يمتصه الجلد.
- الأعراض تشمل حكة يتبعها طفح منتشر وبثور أحياناً.
- اغسل الموضع المتأثر جيداً بالماء والصابون لإزالة السم الذي لم يتم امتصاصه بعد.
- لا تمس أي جزء آخر من الجسم وبنوع خاص الوجه والعين. أما إذا زاد التهاب الجلد عن الحد المعقول فاطلب الطبيب واستشره.
- إن لدغات قنديل البحر مؤلمة بل وذات خطر إذا كانت الصدمة تمنع السباح من السباحة الحسنة، ولا غنى عن العلاج الطبي إذا ظهرت بوادر الحساسية، إذا كان المصاب يعاني من حالة صحية أو قلب ضعيف.
- اغسل الموضع الملتهب بالكحول المضاف إليه الخل ولكن إياك والماء.

الكسور والكدمات والالتواء

الكسور والتضميد:

- كمبدأ أساسي، لا تحرك المصاب إن كان هناك أدنى شك بحدوث كسر في عظام جسمه. فتحريك المصاب يسبب له عطياً داخلياً جسيماً، فإذا كانت الرقبة مصابة، فقد يقتله تحريكها. أما إذا كان نقل المصاب أمراً ضرورياً فعليك أن تجمد حركة الطرف أو الجزء المكسور تجميداً تاماً قبل ذلك.
- أي ضرر يشمل انكسار عظمة أو مفصلاً منخلعاً يجب معالجته كحالة كسر، والإشارات المعينة تتضمن الألم الذي يتضاعف شراسة من جراء الحركة عندما يتعرض موقع الإصابة للضغط الخفيف والتورم وتغير شكل المفصل أو الطرف.
- كل كسر يجب أن ينظف ويغطى، وإذا حدث نزف يجب دعم المكان بشريحة، مع رفعه إلى أعلى إن كان ذلك متاحاً

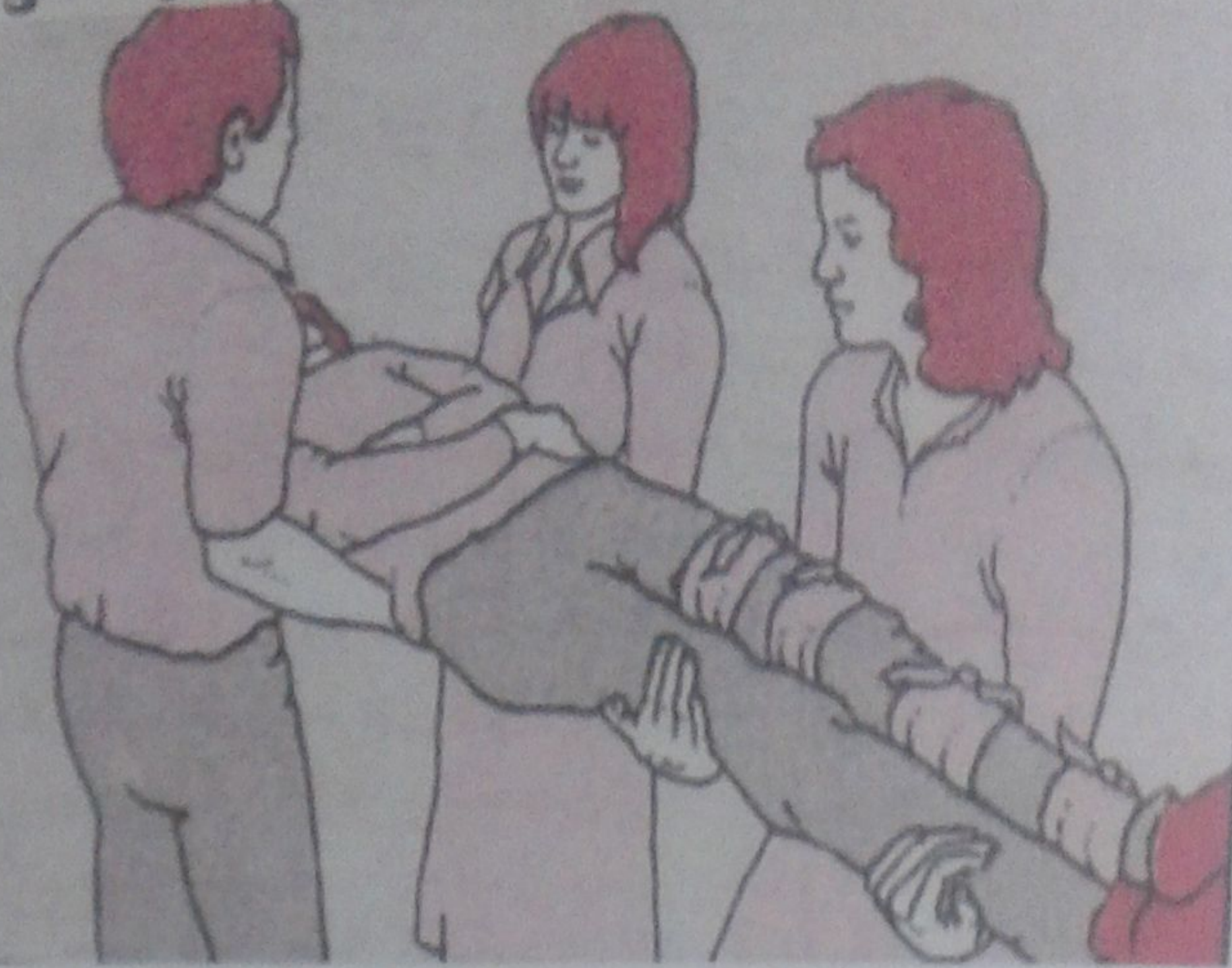


تجميد الساق

بالشريحة

- يجب العمل على تفادي الصدمة، والتضميد هو أول بند في الإسعاف الأولى لأنواع كثيرة من الكسور.
- تجميد الطرف بالشريحة: بوضع لوحة رقيقة من خشب أو معدن تحت الطرف (الذراع أو الساق) وارتبطها بها جيداً، ولكن تجنب المساس بموضع الكسر.

الشريحة يجب أن تكون صلبة وعريضة لمنع أي حركة حتى



ثلاث أشخاص ينقلون

المصاب ربط الموقع المصاب بها. ويجب وضع اللباد على الشريحة كي يخلف من صلابة الشريحة ولا يحدث المزيد من الضرر للطرف المصاب.

- يستطيع اثنان نقل المصاب بأمان ولكن على حملة فقط، وإلا فإن العملية تتطلب ثلاثة على الأقل، أحدهم يسند الكتفين والرأس، والثاني يسند الفخذين، والثالث يسند الرجلين.

إذا صدعت الترقوة:

- من المهم أن تشد الكتفين إلى الوراء، ومن أجل هذا وضع ضمادة تحت كل إبط واربط الاثنتين وراء الكتفين.
- استعن بضمادة تربط الضمادتين بقوة معاً كي يشد المنكبان إلى الوراء، وبذلك تمنع الترقوة المكسورة من الطرفين من إنزال الضرر بالرتنتين، اسند الذراع بحمالة مدلاة.

إذا كسر ضلع:

اسند الذراع على الجانب المصاب بحمالة وخذها إلى المستشفى.

الصدر المحطم:

- إصابة خطيرة إن رافقتها بقبقة أو جرح مفتوح على السطح.
- غطي الجرح بضمادة نظيفة محكمة الشد منعاً للهواء من دخول الصدر.
- ضع المصاب في وضعة الاسترداد على أن يكون الجانب المصاب من الصدر على الأرض تمكيناً للرنه السليمة من التنفس بحرية، اطلب سيارة الإسعاف وانقل المصاب على حمالة.

كسور تؤثر على الجمجمة أو الوجه أو الفك:

تحتاج كلها إلى علاج مختص. تأكد من أن ممر الهواء ليس مسدوداً بسبب الضرر الواقع، اطلب سيارة الإسعاف أو خذ المصاب إلى المستشفى بكل سرعة.

كسر في العمود الفقري:

- إشارته ألم حاد في العمود كله وضعف وفقدان الشعور، أو شلل يصيب أحد الأطراف أو أي جزء آخر من الجسم.
- يجب أن لا يتحرك المصاب أو ينقل مخالفة أن تتلف الأعصاب أو الحبل الشوكي.

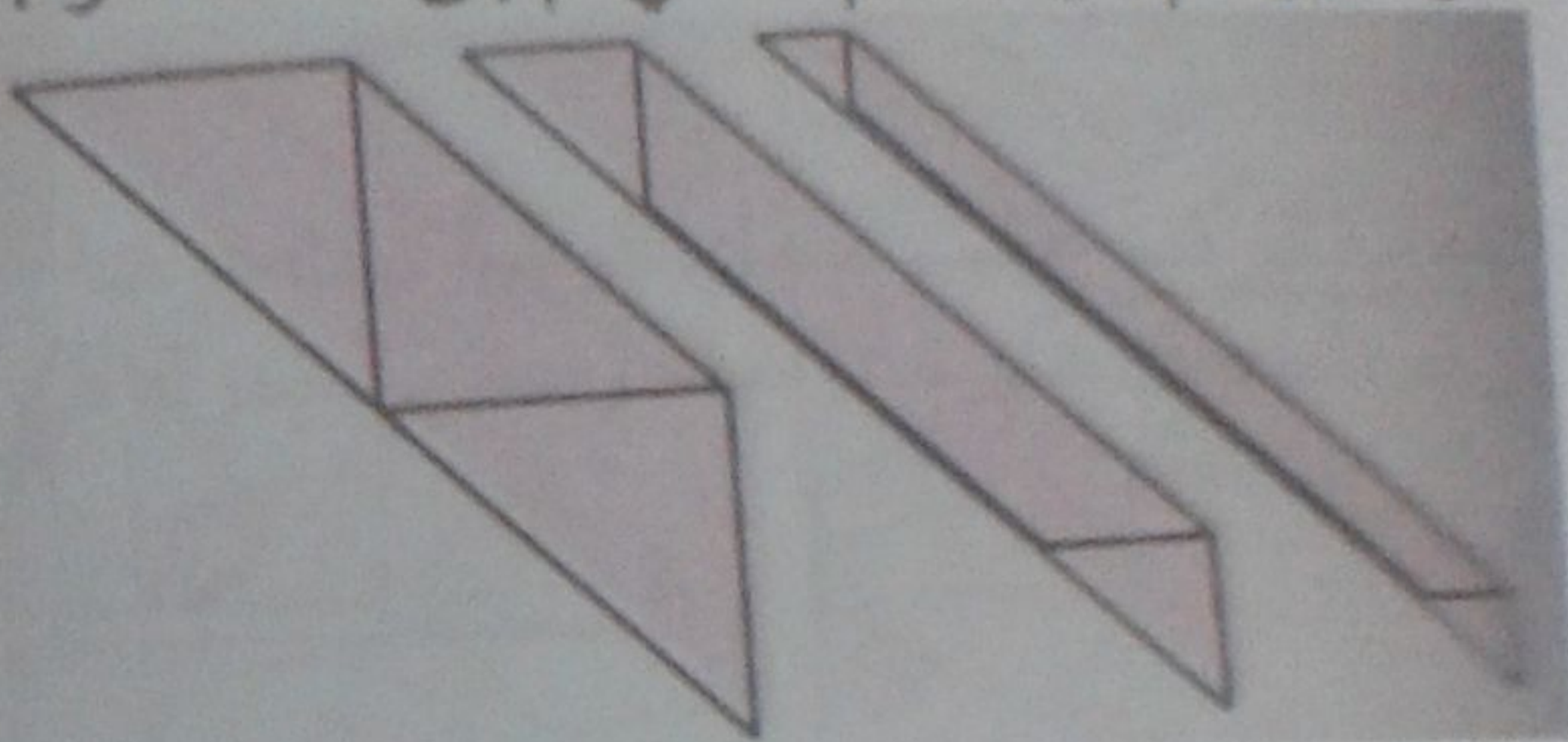
- اطلب سيارة الإسعاف إن أمكن واستعن بثلاثة أشخاص على الأقل والحمالة في هذه الحالة لازمة. قطعة كبيرة من الخشب المنبسط كهاب مثلاً يفي بالغاية.
- اربط قدمي المصاب معاً من فخذه وركبتيه و كاحليه، ارفع المصاب إلى الحمالة بحذر حتى لا يتحرك شئ فيه ، من المفترض أن يمسك شخص بالرأس وآخر بالساقين، واثنان يدعمان الصدر والحوض، اربطه بالحمالة حتى تصل إلى المستشفى .

التضميد:

- يعتمد على التضميد في الأساس في معالجة الكسور. الضمادة الساندة يمكن صنعها من حزام أو رباط أو قماش. معظم هذه الضمادات من النوع القابل لللف وهي تشتري جاهزة، أو تصنع من قطعة قماش مثلثة الشكل .

الضمادات مصورة:

- الضمادة المثلثة الأطراف : يمكن تحويلها إلى قطعة طويلة بلف الزاوية من أطول جزء فيها ثم لفها بحجم نصفي ثم إلى نصف آخر .

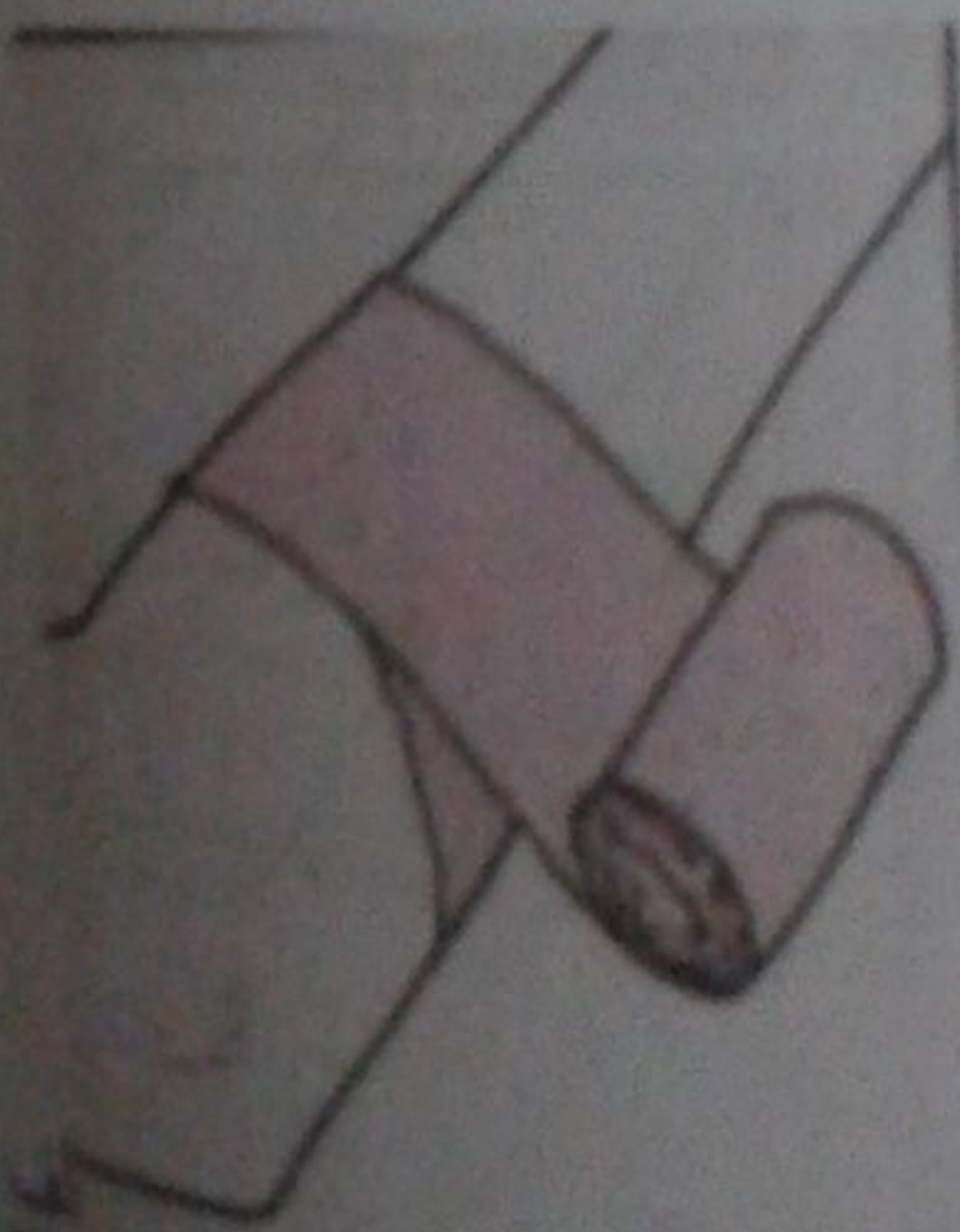


كيفية لف الضمادة



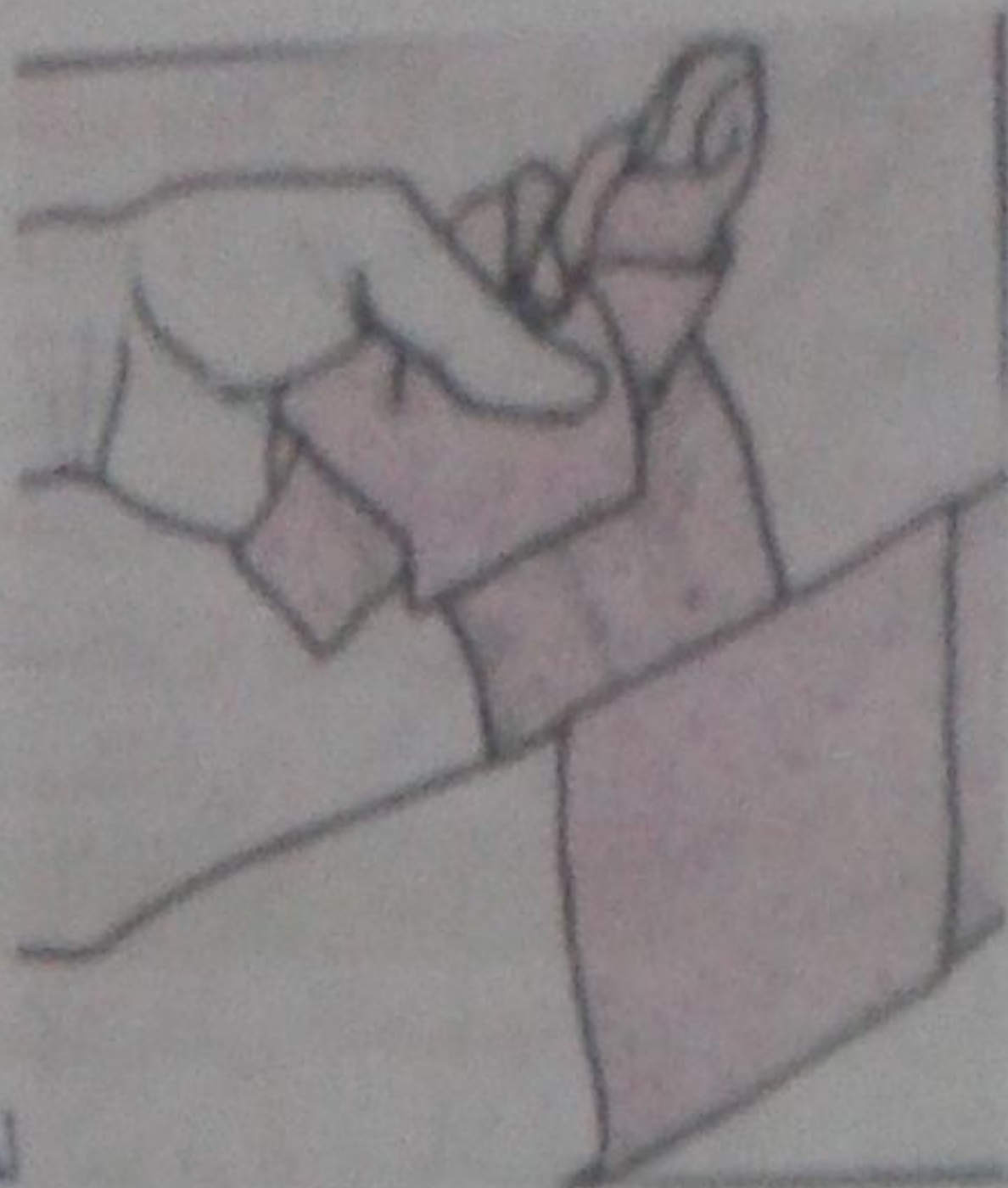
- ضع الضمادة من داخل العضو وثبتها بدورتين .

ضمادة الذراع 1



- لف الضمادة ولتكن اللفافة ظاهرة من الخارج .

ضمادة الذراع 2




لف

• ارفع الضمادة بجمع القطعة المرخية في يدك

ضمادة الذراع 3

• انه الضمادة على ظاهر الطرف على ان تخطمها خارج الجسم .



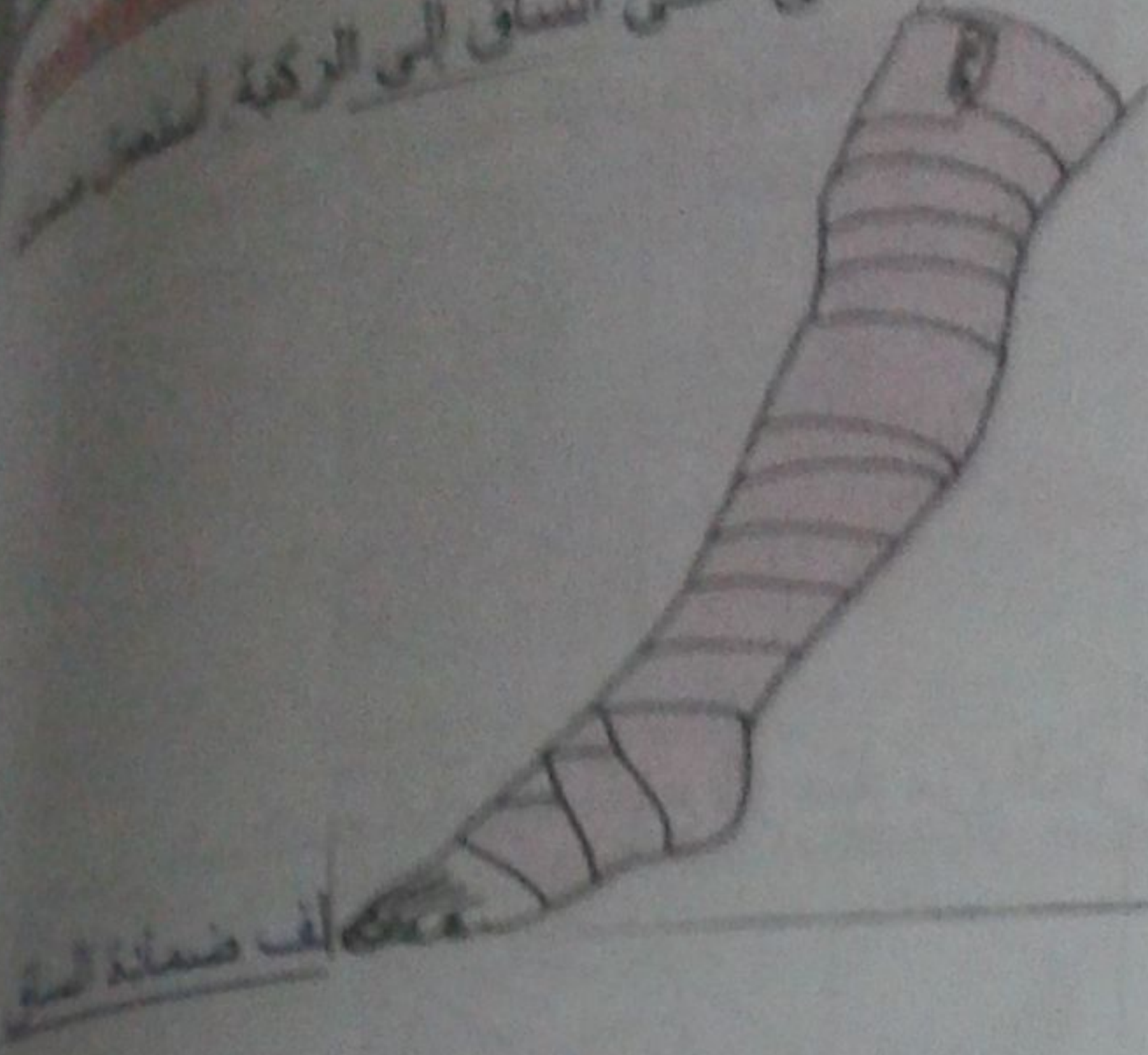
لف ضمادة الذراع 4

• ضمادات القدم والكاحل: تركز تحت القدم وتنتهي على شكل 8 حول الكاحل. بهذا تغطي القدم والكاحل وتسدان جيداً. لتضميد الكاحل انته من الخارج كما هو مبين. ولتضميد القدم استمر حتى قاعدة اصابع القدم وانته فوق مشط القدم .



لف ضمادة القدم

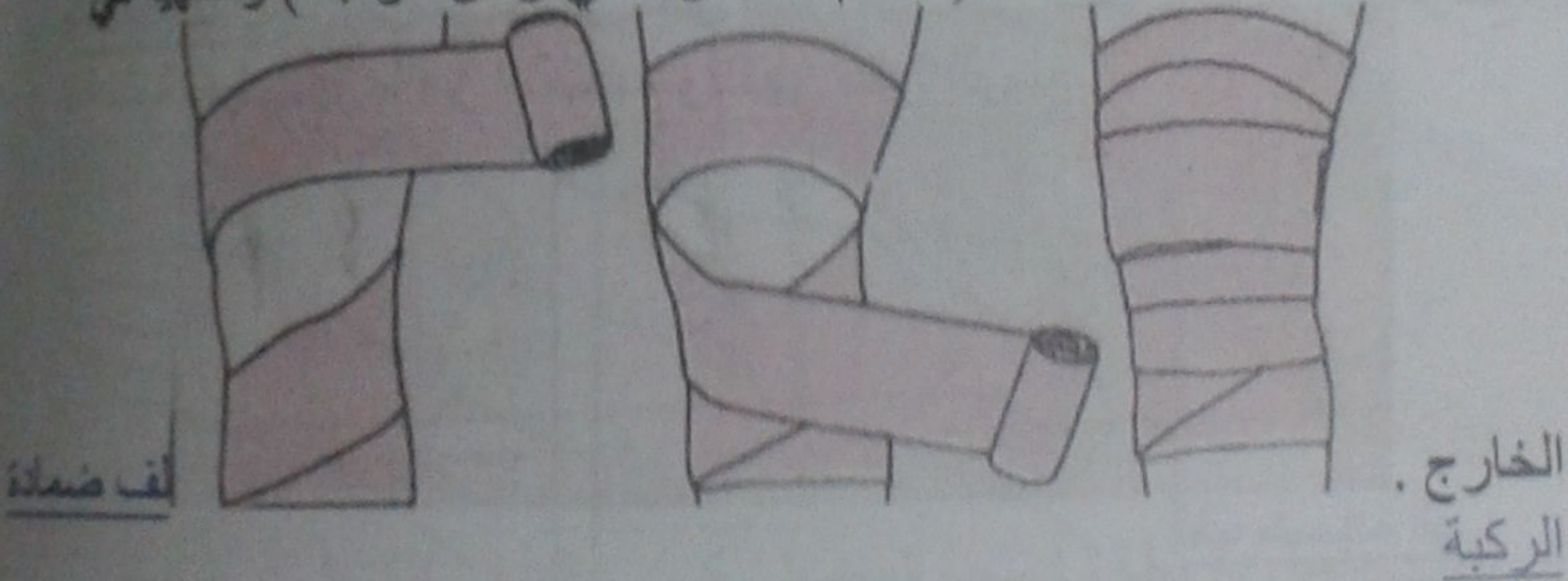
تضميد الساق: يبدأ من الكاحل ويستمر حتى أعلى الساق إلى الركبة لتضميد الساق.



ثانية إن كانت الأولى قصيرة. لف ضمادة الساق

الدوالي: يجب أن تضمد بطريقة لولبية دعماً للساق.

ضمادة الركبة: تثبت ضمادة الركبة تحت الركبة وتربط على شكل الرقم 8 وتر وراء المفصل عابرة الرضفة (العظم المتحرك في رأس الركبة) ومنتبهة في



لف ضمادة

الخارج .
الركبة

الإصابة في الرأس تحتاج إلى التضميد إذا وجد جرح ينبغي إبقاؤه نظيفاً أو إذا وضعت إضمامة على العين أو الأذن، يجب دائماً استعمال الإضمامة مع ضمادة الرأس.

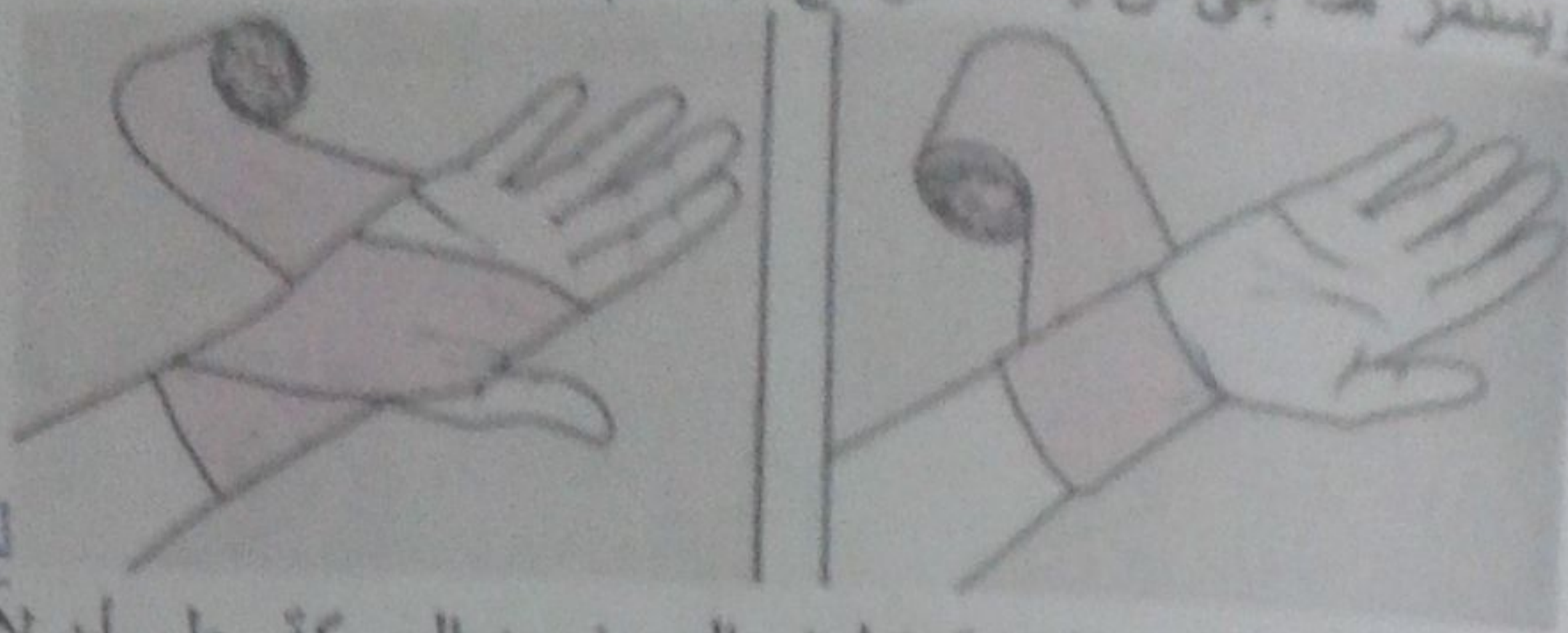
ضمادة الرأس: يلف بها الجزء الأكبر من الرأس كل لفة تنزل قليلاً عن سابقتها، وإذا كان المطلوب إبقاء الإضمامة مكانها فإن لفات أخرى تضمن ثبات الإضمامة وتشد بإحكام على الفودين (جانب الرأس).



لف ضمادة الرأس

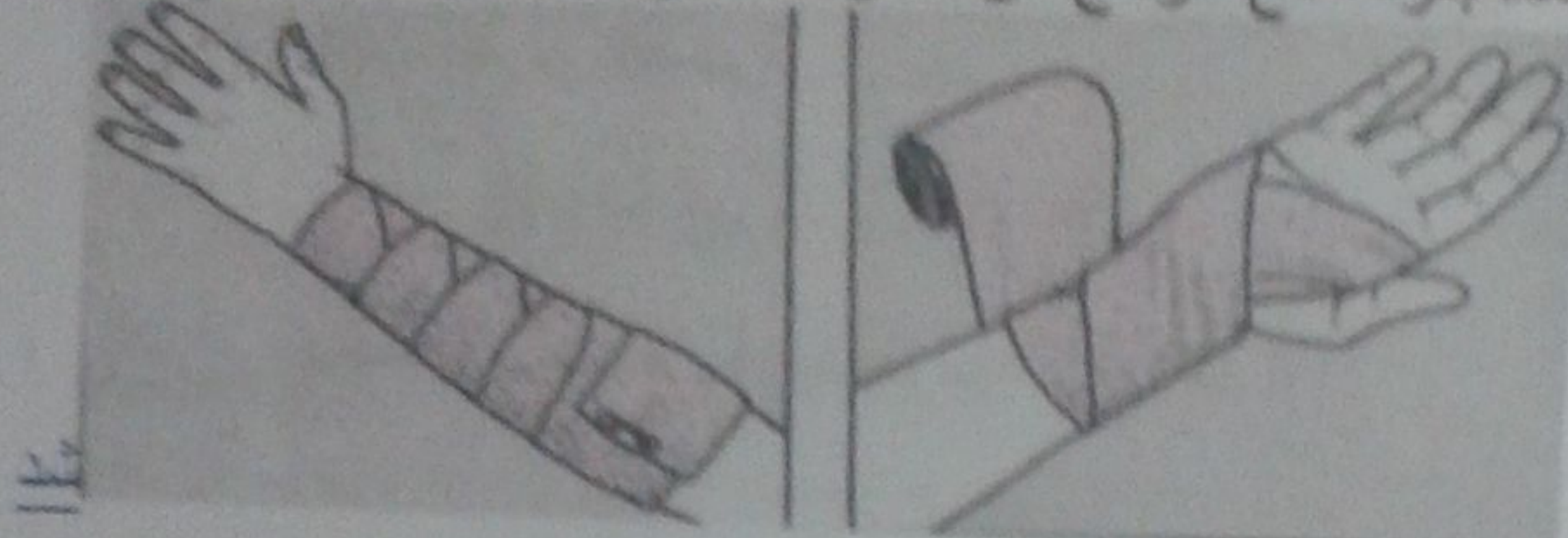
روشتاتولوجي

• ضمادة الرسغ : تلف حول الرسغ ثم تمرر على الراحة أمام الإبهام ووراء ظهر اليد. ويستمر هذا إلى أن يسند الرسغ بإحكام .



لف ضمادة الرسغ

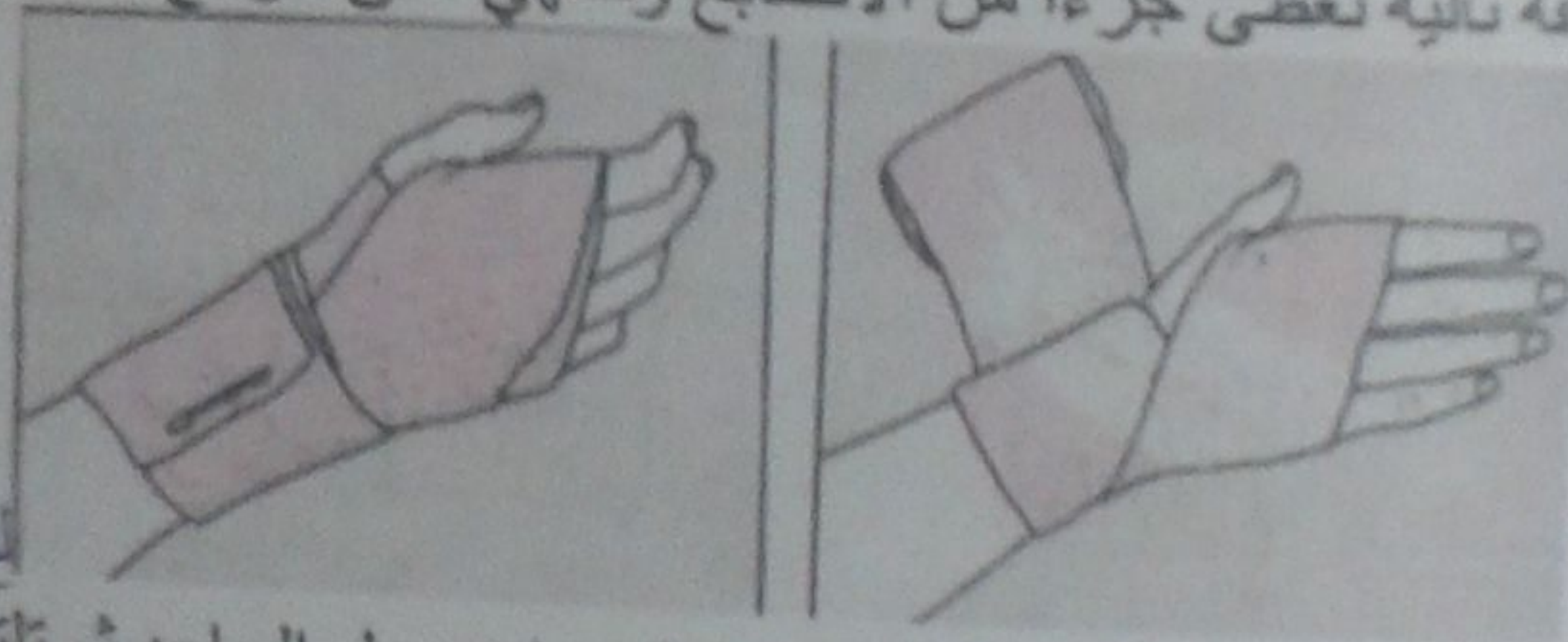
• يجب أن تشد الضمادة بقوة لمنع الرسغ من الحركة. على أن لا يؤثر ذلك في الدورة



النموية للأصابع

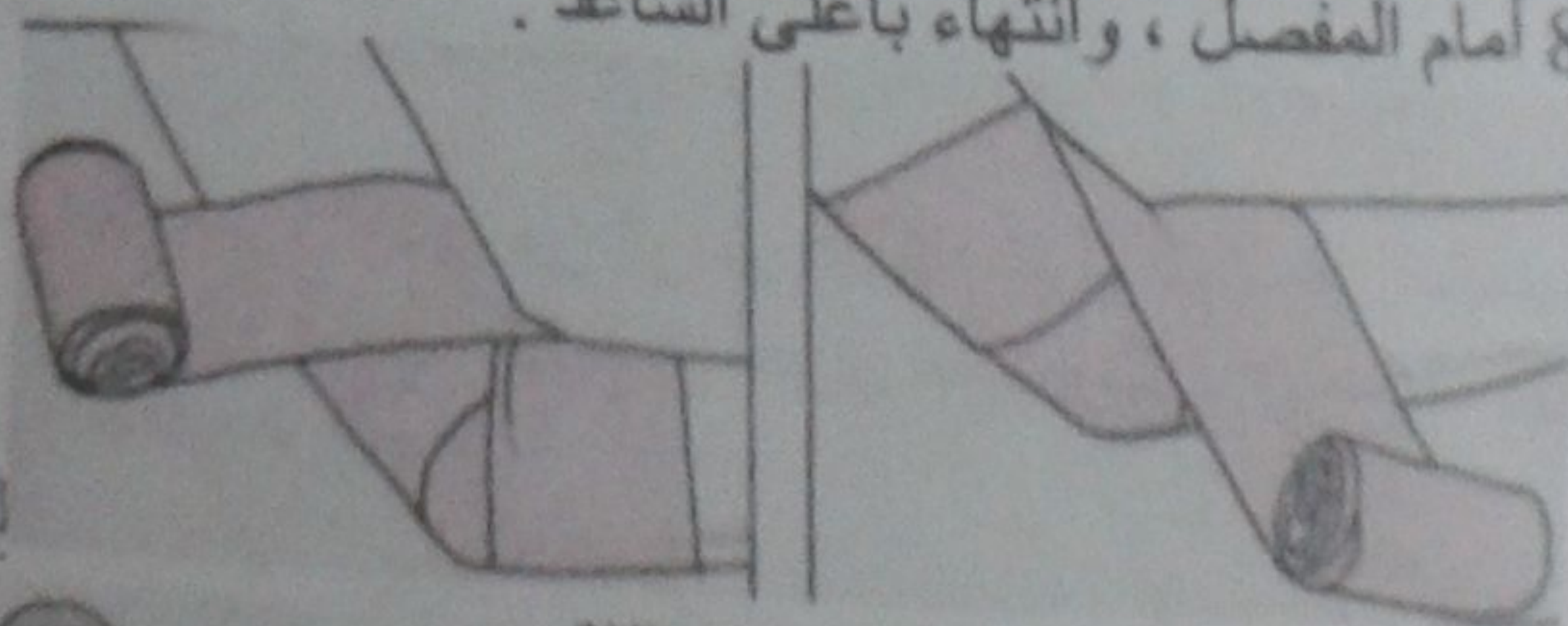
ضمادة الرسغ

• ضمادة الذراع : تبدأ من الرسغ وتنحني في شكل الرقم 8 إلى ما تحت المرفق .
• ضمادة اليد : تبدأ بالرسغ ثم تمرر على ظهر اليد عبر الكف وعودة إلى الرسغ، وكل لفة تالية تغطي جزءاً من الأصابع وتنتهي على الرسغ .



لف ضمادة اليد

• يضمد المرفق كالركبة : وتتركز الضمادة حول الساعد ثم تلف حول المرفق بالشكل 8 أمام المفصل ، وانتهاء بأعلى الساعد .



لف ضمادة المرفق

• الحمالة اليدوية : تصنع بضمادة مثلثة: الطرف الأطول يمرر على الكتف السليم تحت الذراع المصابة، ويربط على الكتف المصابة. وترفع الذراع المصابة وتدبس الحمالة. الحمالة اليدوية



• تستعمل الحمالة لدعم الذراع إذا لحق بالرسغ أو الساعد ضرر أو إذا احتاجت الذراع إلى دعم نتيجة كسر في ضلع أو في الترقوة .

الانخلاع:

- علاج الانخلاع كأنه كسر، وضع العضو المتأثر في عصابة أو على وسادة.
- اطلب سيارة الإسعاف أو خذ المصاب إلى المستشفى، والمصاب بالانخلاع يتعرض دائماً لصدمة.

الرضوض والكدمات:

- السبب هو نزيف في الأنسجة، ينتج عنه ورم وتغير في لون الجلد، وعادة يلجم هذا عن ضرر من صدمة في الجسم، لهذا تأكد من سلامة العظام، وإذا رافق الورم ألم شديد، انقل المريض إلى المستشفى لتجرى له الفحوص اللازمة.
- إذا لم يكن هناك كسر فارفع العضو المصاب إلى أعلى إن أمكن، أو علقه في حزمة، وضع عليه كمادة باردة قليلاً للورم. والورم القليل السطحي سببه أحياناً عضات ولدغات الحشرات أو حقنة يكون قد تعاطاها.

اللي أو الالتواء:



التواء الكاحل

- أي ضرر يلحق بأربطة وأنسجة المفصل يكون غالباً في الكاحل أو الرسغ.
- أفضل علاج مبدئي هو وضع إمامة تلج تخفيفاً للورم ثم ضمده، وضع المفصل في وضع مريح، أما إن ساورك الشك فعالج اللي كأنه كسر.

أضرار الظهر:

- ليضطجع المصاب على شيء مسطح صلب، كالبلاط مثلاً، فإن كان الضرر ناتجاً عن سقوطه فلا تحركه، أبقيه دافئاً وغطه ببطانية أو معطف.
- اطلب سيارة الإسعاف إن أمكنك هذا. ولا يجوز نقله إلا إذا تعذرت كل وسيلة أخرى لمساعدته ولكن بعد تجميد حركة الظهر بلوح طويل يمتد من فوق الرأس إلى ما دون العمود الفقري.

أضرار الأذن:

- إذا دخل الأذن شيء أو حشرة لا تحاول إخراجها أو إخراجها لأن محاولة كنهه قد تضر من الضرر خذ الشخص إلى المستشفى حالاً.

أضرار العين:

- العين السوداء سببها نزيف حول تجويف العين، وقد يكون سببها ضرر حاد من ضرر أصاب جزءاً آخر من الرأس.

- لمعالجتها: غطي العين بقطعة مبللة بالماء البارد لفترة لا تقل عن عشر دقائق بعد الإصابة.
- إذا تسربت مادة كيميائية إلى العين لابد من غسلها دون أي إبطاء، امسك بالرأس من الجانب المقابل للعين المصابة، أي أن تكون العين المصابة أسفل.
- اغسل العين بماء جاري، ثم غطها بقماش نظيف، وخذ الشخص إلى المستشفى.
- الجسم الغريب في العين يجب إزالته بأسرع ما يمكن دون أن تضيف إلى الضرر ضرراً، اقلب الجفن إلى أعلى بشد الرموش، وأخرج الجسم الغريب بالماء أو ارفعه بزاوية قطعة من قماش نظيف كالمنديل، وإذا استمر الألم فخذ المصاب إلى المستشفى.

أضرار الفم:

- الإصابة التي تحدث وربما قد تسد الحلق وتؤدي إلى الاختناق.
- اللدغات والحروق الكيميائية قد تسبب الورم أيضاً، ولمعالجة هذه الإصابة يجب أن يضطجع المصاب في وضعة الاسترداد ويغسل الفم باستمرار بالماء البارد، وامتصاص مكعب ثلجي يفيد المصاب كذلك.
- خذه إلى المستشفى بأسرع ما يمكن، أما لجروح الفم فاضغط بقوة على جانبي اللسان أو الذقن.

أضرار القدم:

- هذه أضرار لها صلة وثيقة بالكسور، ففي مثل هذه الحالات وما لم ينزف دم أترك الحذاء في مكانه ليكون بمثابة سائدة.
- إذا كان هناك نزف ولكن بدون كسر أخلع الحذاء والجورب برفق وعالج النزف.

ضرر شص السمك:

- لأن شص السمك (السنارة) متصل بسلك فلا يمكن سحبه من الجلد الذي انغرس فيه بل يجب أن يدار حول نفسه حتى يخرج الطرف المتصل بسلك ثم يقطع.
- إذا كان الشص بلا سلك يمكن إخراجة بسهولة، استشر الطبيب فقد يعطى المصاب المصل الواقى من الكزاز.

الغرق:

- اقذف بحزام النجاة أو أي شئ قابل للطفو إلى الشخص المشرف على الغرق، فمن قلة الحكمة أن تثب إلى الماء في محاولة لإنقاذه إلا إن كنت سباحاً قوياً ماهراً. وإن وثبت لإنقاذه فخذ معك الشئ الطافي لتساعده به.
- لإنعاش الشخص الغارق، أسعفه بالتنفس الاصطناعي من الفم للفم، استمر في محاولتك إلى أن يستعيد تنفسه، أرسل أحداً ليأتي بالنجدة.

الصدمة الكهربائية:

- لا تلمس المصاب، أقطع التيار عن الأداة التي سببت الصدمة أو انزع شمعة الاشتعال.
- استعن بقضيب خشبي أو بكرسي لإبعاد مصدر التيار الكهربائي عن المصاب.
- أنعش المصاب بالتدليك القلبي والتنفس الاصطناعي، ومتى كان المصاب يتنفس طبيعياً عالجه لتلقى الصدمة.
- اذهب بالمصاب إلى المستشفى للمعالجة من الحروق الكهربائية التي قد لا تظهر على سطح الجلد، ولكنها قد تكون شديدة وخطيرة أسفله.

القضمة الصفوح

- قضمة الصفوح ضرر بسببه البرد القارس معطلاً الدورة الدموية، وهي في العادة تؤثر في الأطراف كأصابع القدم، وأصابع اليد والأنف.
- لا تكرك الجزء المتأثر، ولا تدفنه بوضعه في ماء حار. نفى اليد المصابة بالقضمة وتلك بوضعها تحت الإبط، أو أدخل في كيس النوم. أرخ الثياب المشدودة، واشرب شرباً ساخناً، ثم اقصد الطبيب أو المستشفى بكل سرعة.

سوء النحر من القيظ

- الأعراض تشمل إرهاقاً متناهياً ودواراً وإغماء وتعرقاً وحقلاً. والسبب فقدان كمية كبيرة من الملح والماء في العرق المتفصد، وقد يكون هذا بعد العمل المضني في حالة جووية رطبة حارة.
- أعط المصاب السوائل بكميات منتظمة و معتدلة، كأساً كل مدة. أضف إلى ثمن الجالون ملعقة صغيرة من الملح.
- راجع الطبيب إن اقتضى الأمر المزيد من العلاج.

ضربة الحر أو الشمس

- الأعراض: انهيار وحرارة مرتفعة وجلد ساخن جاف واضطراب شديد مرفق بغيوبية.
- عالج معالجتك لمنهار من القيظ، وانقل المصاب إلى المستشفى بأسرع ما يمكن.

هبوط الحرارة

- حالة تهبط فيها حرارة الجسم هبوطاً خطيراً، وهي تحدث على الأكثر مع الأطفال والشيوخ في الجو الشديد البرودة.
- لف المصاب ببطانية أو أكثر أو ضع فوقه معاطف وأعطه شرباً حاراً حلو ليشربه، لا تعطه الكحول أو تستعمل قربه الماء الساخن أو البطانية الكهربائية فهذا ينجم عنه تنقق الدم إلى الأطراف الباردة فتسبب البرد للجسم مما يعرض المريض للموت، استشر الطبيب بسرعة.

الحوادث الطارئة والأطفال

الحروق

الحروق البسيطة دون فقاعات:

اغسل مكان الحرق بماء بارد ثم قم بتغطية الحرق بقطعة قماش طرية ومبللة بماء بارد حتى يزول الألم وتكفي عادة مدة خمسة عشر دقيقة ويجب عدم وضع الجليد على الحرق

الحروق المترافقة بالفقاعات:

اغسل مكان الحرق بماء بارد ولا تخرب الفقاعات ثم اتصل بالطبيب ولا تغطي الحرق ركب الحرق في الوجه أو اليدين أو القدمين أو الأعضاء التناسلية يجب أن يتم مشاهدته من قبل الطبيب في أقرب وقت

الحروق الكبيرة أو العميقة:

روشتاتولوجي

التوصل بالإسعاف مباشرة أو قم بإسعاف الطفل المحروق بنفسك وربما يحضر الإسعاف قم بزرارة كثافة الألبسة من على جسم الطفل ولا تقم بوضع أية أنوية أو مواد منزلية على الحروق و يمكن تغطية الطفل ببطانية حتى يتم إسعافه

الحروق الكهربائية والكيميائية

التوصل بمصدر الكهرباء أولاً و لا تحاول لمس الطفل بيدك المجردة ولكن حاول إبعاد الطفل عن مصدر الكهرباء بقطعة خشب جافة أو بقطعة قماش سميكة وجافة و بالنسبة للحروق الناتجة عن المواد الكيميائية تسعف بشكل أولي بسكب الماء التنظيف عليها و جميع الحروق الكهربائية و ال كيميائية يجب أن تشاهد لاحقاً من قبل الطبيب

إسعاف الاختناق

أبعد الطفل المصاب بالاختناق عن كل ما يؤذيه و اجعله مستلقياً على احد جانبيه و اجري له تنفساً اصطناعياً إذا كان لا يتنفس أو كان مزرقاً و لا تضع أي شيء في فم الطفل و قم بإخراج أي بقايا طعامية من فم الطفل و اتصل بالطبيب إذا استمر الاختلاج

إسعاف الأذن العينية

إذا تعرضت العين لأي مادة كيميائية قم بغسل العين بماء نظيف وبشكل متكرر ولمدة خمسة عشر دقيقة ثم اتصل بالطبيب أو بمركز السموم و يجب أن تشاهد أذيات العين من قبل الطبيب في كل الحالات و لا تحاول لمس أو تلميح العين المتأذية و لا تضع أية قطرة عينية أما إذا لاحظت وجود جسم أجنبي في العين فتركه و لا تحاول نزعها فقط قم بتغطية العين و إحضار الطفل للمشفى

إسعاف الطفل الذي لا يتنفس

قم بوضع الطفل الرضيع على ظهره و وجهه متجه نحو الجانب ثم ارفع ساقي الطفل لمستوى أعلى من مستوى الرأس و لا تعطي الطفل أي شيء عن طريق الفم ثم اتصل بالطبيب إذا لم يستعد الطفل وعيه خلال دقائق



و الأطفال الكبار قم بوضع الطفل في وضع الأمان إذا لم يستعد وعيه بسرعة ربما تصلك المساعدة كما توضح الصورة التالية

إسعاف الطفل المصاب بارتفاع في درجة الحرارة

تعتبر درجة حرارة الطفل مرتفعة إذا كانت أكثر من 37.5 درجة مئوية و يكون ملمس جلد الطفل عندها حاراً أو يكون الطفل مصاباً بالقيح أو التعرق و يفضل دائماً قياس درجة حرارة الطفل و كإجراء أولي قم بإعطاء الطفل احد الأدوية الخافضة للحرارة التي يصفها طبيب الأطفال عادة و أفضلها تحاميل السيتامول أو شراب البروفين و لا تعط الطفل

الأسبوريين خاصة في حالات الكريب وجذري الماء و لا تضع كمادات الماء البارد أو الثلج أو الكحول على جسم الطفل أما إذا كانت حرارة جسم الطفل مرتفعة بسبب تعرضه للشمس لفترة طويلة فقم بنقل الطفل إلى مكان أكثر برودة و أعطه الكثير من السوائل و تذكر دوماً أن الحرارة ليست مرضاً بحد ذاتها و إنما هي أحد أعراض المرض و لا بد من مراجعة الطبيب لمعرفة سبب الحرارة خاصة إذا كان عمر الطفل أقل من ثلاثة أشهر

إسعاف الكسور و الرضوض:

لا تقم بتحريك الطفل الذي يشتبه بإصابته بكسر في العنق أو في العمود الفقري لأن تحريكه قد يسبب له أذية خطيرة و دائمة و يجب أن تشتبه بوجود كسر عندما يتعرض طفل ما لصدمة سقوط أو رض و عند وجود ألم و تورم أو تشوه في ناحية الرض كذلك عندما يصرخ الطفل من الألم الطرف الأمام للطفل وهنا يجب عدم تحريك الطرف قبل تثبيته و اطلب الإسعاف بعد تثبيت الطرف المكسور و يمكنك وضع كمادات من الماء البارد ريثما يحضر الإسعاف

إسعاف الطفل بعد تعرضه لضربة على الرأس:

لا تقم بتحريك الطفل الذي يشتبه بإصابته بأذية في الرأس أو العنق أو العمود الفقري لأن حركة للطفل هنا قد تؤذي و تسبب أذية خطيرة و يجب عليك فقط طلب الطبيب أو الإسعاف خاصة إذا كان لدى الطفل أي مما يلي:

- فقد وعي أو ميل شديد للنوم
- صداع مستمر أو اقياءات
- عدم القدرة على تحريك احد الأطراف
- سيلان الدم أو سيلان سائل اصفر من الأنف أو من الأذن
- عند وجود الاختلاجات
- عند وجود اضطراب في الوعي أو السلوك أو الكلام

إسعاف الرعاف:

ضع الطفل بوضعية الجلوس و الرأس للأسفل قليلاً ثم قم بضغط الأنف بين أصبعيك و إصبعك الأوسط دقائق و يفضل أن تقوم بمعايرة الوقت بالساعة و إذا استمر الرعاف بعد ذلك لعشرة دقائق يجب مراجعة الطبيب

إسعاف الطفل المصاب بحالة تسمم:

قم بإسعاف الطفل إلى الطبيب أو إلى أقرب مشفى إذا كان لدى الطفل التسمم أو يعاني

1. فقد للوعي

2. ميل للنوم

3. إختلاجات

4. صعوبة في التنفس

إسعاف الطفل الذي تناول المادة السامة عن طريق الفم:

كل مادة يتلعمها الطفل غير الأغذية تعتبر حالة تسمم خطيرة و عليك عند الاتصال بالطبيب التسممات و لا تجبر الطفل على الإقياء لا بعد استشارة الطبيب لأن الإقياء قد يضر الكبد

إسعاف الطفل المتعرض للغازات و الأبخرة السامة:

أخرج الطفل إلى مكان بعيد عن الدخان حيث يوجد هواء نقي ثم اتصل بالطبيب و إذا كان يتنفس الطفل ابداً بالتنفس الاصطناعي حتى يصل الإسعاف

التسممات عبر الجلد:

إذا تعرض جلد الطفل لمادة سامة مثل الاسيد أو المبيدات الحشرية قم عندها بإزالة هذه المادة من على جلد الطفل و انزع الملابس الملوثة ثم اغسل الجلد المصاب بكميات كبيرة من الماء و الصابون ثم اتصل بالطبيب , اضغط هنا لقراءة المزيد حول تسممات الأطفال.

إسعاف الجروح:

تأكد دوما من تلقي الطفل للجرات الكاملة من لقاح الكزاز:

إسعاف الكدمات:

الكدمة هي رض على النسيج الرخوة تتظاهر على شكل احمرار أو ازرقاق في الجلد مع تورم ولكن دون وجود جرح صريح ويتم إسعاف الكدمة بوضع كمادات الماء البارد فوق الكدمة لمدة نصف ساعة أما إذا كانت الكدمة كبيرة أو هناك تهتك في النسيج فيجب الاتصال بالطبيب

إسعاف الجروح القاطعة:

قم بتطبيق الضغط على الجرح النازف بقطعة قماش نظيفة و ذلك لإيقاف النزف أولا أما إذا كان الجرح كبيرا وعميقا فاتصل بالطبيب مع الاستمرار بالضغط والجروح الصغيرة يمكن غسلها بالماء والصابون ثم تغطي بشاش معقم ، أما الجروح الكبيرة فتخاط من قبل الطبيب



- الخدوش والكشوط تغسل بالماء والصابون ثم تغطي بشاش معقم غير لاصق كالذي تغطي به الحروق
- الجروح الناجمة عن الشظايا تغسل بالماء والصابون ولا تقم بنزع الشظايا الكبيرة أما الشظايا الصغيرة فيمكن إزالتها بملقط نظيف
- الجروح الواخزة كالجروح الناجمة عن السكين وهنا لا تقم بنزع الجسم الغريب الذي انغرز في الجسم إذا كان هذا الجسم كبيرا كالسكين وإنما اتركه مكانه في جسم الطفل حتى يتم إسعافه و الجروح الواخزة الصغيرة تغسل بالماء والصابون و يجب إعطاء الطفل المصل المضاد للكزاز إذا كان عمره أكثر من خمسة سنوات

إسعاف لدغات الحشرات:

قم بإزالة ذيل الحشرة من مكان اللدغ ثم ضع كمادة ماء بارد لتخفيف الألم ويجب عليك إسعاف الطفل الملدوغ إلى الطبيب في حال ظهور أي مما يلي:

- الشرى
- أو طفح جلدي
- آقياء
- ضيق نفس
- حالة إغماء

لدغة العقرب:

تأكد أولا من عدم وجود العقرب في مكان قريب ثم طبق كمادات الماء البارد مكان اللدغة ثم اسعف الطفل إلى أقرب طبيب

لدغة الأفعى:

هذا يجب عدم وضع الماء البارد مكان اللدغة فقط اجعل الطفل بوضعية يكون فيها مكان اللدغة اخفض من القلب وقم بإسعاف الطفل إلى اقرب مستشفى

إسعاف إصابات الأسنان عند الأطفال:الأسنان اللبنية:

في حال حدوث كسر أو خلع لأحد الأسنان اللبنية عند الطفل قم بضغط مكان الترف بقطعة شاش نظيفة وراجع طبيب الأسنان

الأسنان الدائمة:

في حال انخلاع احد الأسنان الدائمة للطفل يجب عليك إيجاد هذا السن و مسكه بلطف من مكان بعيد عن جذر السن و قم بوضع السن في مكانه الطبيعي حيث كان في قم الطفل مع تطبيق ضغط خفيف و إذا لم تستطع وضع السن في مكانه في قم الطفل ضعه في كأس من حليب البقر و اذهب به مباشرة إلى طبيب الأسنان ليعيد السن إلى مكانه في أسرع وقت ممكن أما إذا كان السن مكسوراً فاجمع قطع السن و اضغط مكان السن بقطعة شاش حتى يتوقف النزف وراجع طبيب الأسنان

العصابات:

• بالإضافة إلى إتباع نفس الأسلوب السابق ذكره، أكد للصغير أنه سالم وفي حالة حسنة. أغسل الجرح جيداً، وإن استمر النزف اضغط على الجرح بقوة حتى ينقطع. خذ الطفل إلى المستشفى أو إلى الطبيب بأسرع ما يمكن، لأنه قد يحتاج إلى العقار القاتل للجراثيم، أو الحقنة المانعة للكرزاز، أو الحقنة المانعة لداء الكلب.

الحروق:

• بالإضافة إلى إتباع نفس الأسلوب السابق ذكره، إذا اشتعلت ثياب الصغير لفة ببطانية، أو أي شيء آخر يمكن إطفاء النار به، (لا تستعمل نسيجاً مصنوعاً كالتاليون مثلاً)، ثم برد الموضع المصاب بالماء اطلب سيارة الإسعاف، أو خذّه بنفسك إلى المستشفى دون إبطاء، عالجه إذا ألمت به الصدمة.

فقدان الماء (الجفاف):

• هذا يصيب الصغار بسرعة وخصوصاً الأطفال منهم، وأعراضه هي السبات أو النعاس، وجفاف الجلد وجفاف الفم، وقد يكون السبب إسهالاً أو قيحاً أو تصيب العرق متى ارتفعت حرارة الطفل، أو الحر الشديد والقيظ.

• عالجه بالماء، دعه يشرب باستمرار، وليكن الماء حلواً إن أمكن، ضع في كل ثمن جالون من الماء ملعقة صغيرة من الملح. وهذا إن فعلته يعيد للجسم ماءه، أما إذا كان الطفل يتقيأ فعليك بالطبيب.

الحرارة والتشنج:

• الأطفال والأحداث الصغار يصابون بالتشنج متى ارتفعت حرارة أجسامهم ارتفاعاً كبيراً، فإذا حدث التشنج، حول رأس الجسم إلى جانب وابق مسلك الهواء مفتوحاً كي يتمكن من التنفس. ومتى توقف التشنج، اخفض من حرارة الطفل وذلك بتمرير اسفنجة مبتلة على جسده، ثم اتصل بطبيب أو خذ الطفل دون إبطاء إلى المستشفى.

روشتونوجي

التسور والرضوض والكدمات

- بالإضافة إلى اتباع نفس الأسلوب السابق ذكره، إذا أصيب الطفل بكسر ظاهر على المسعف أن يجمد الموضع المكسور بلوحة خشبية أو معشوية قبل أخذه إلى المستشفى. و الرضوض أو الألم أو العجز عن تحريك طرف من الأطراف، أو التورم الفجائي في مفصل ما يعنى على الأرجح حدوث كسر، ويترتب عليه استشارة الطبيب.

الطفح الجلدي:

- متى ظهر الطفح على جسم طفل صغير أو كبير فهو إشارة إلى إصراخ في التنفئة، أو حساسية سببها نوع من أنواع من الثياب، أو المادة المنظفة المستعملة في غسلات غسل الثياب، أو بعض أنواع الطعام، أو دواء أعطى له وقد يكون جندي الماء، أو الحصبة الألمانية، أو الحصبة، أو الحمى القرمزية. تأكد من السبب وعالجه إن أمكن.
- غير أنه من المستحسن استشارة الطبيب إذا ساورتك الشكوك، ضاع غطاء على منطقة الطفح حتى لا يحكه الطفل.
- ولا بأس من طلاء الموضع بغسول مهدئ كالكالامين، فهو يلطف من حدة الطفح، ويقلل من الاحتكاك.

الإنقاذ من مرتفع:

- حب الاستطلاع و المعرفة قد يدفع الطفل إلى ارتقاء مكان مرتفع يصعب عليه الهبوط منه، مثلاً إذا تسلق شجرة أو صعد مضبة خطيرة.
- متى حاولت إنقاذ الطفل لا تفعل ما من شأنه أن يثير فزعهم، عالج الوضع بكل ثقة وهدوء، لا تظهر الهلع فهذا يقلق الطفل ويجعله يقوم بمحاولة قد يناله منها الأذى.
- طمئنه وأقنعه بالبقاء في مكانه، استخدم السلم لتصل إليه إن كان هذا متاحاً، وإلا فاستجد بخبراء الإنقاذ (المطافي أو الشرطة)، واصل الكلام معه بكل ثقة إلى أن تصل المساعدة.

الغثيان السفري:

- هذا شائع بين الأطفال الذين تجاوزوا الثانية من عمرهم، ويؤول بعد أن يتقنوا في السن، وينبغي لك إن تكرر أن تستشير الطبيب.
- وثمة أقرص تزيل هذا الغثيان أو تخفف منه إلى درجة كبيرة، ومتى كان طفلك معرضاً لهذا العارض فاصطحب معك دائماً عدد من أكواب البلاستيك محكمة الغلق، واسفنجة رطبة.

شعرة حول الأصبع:











- هذا يصيب الأطفال والصغار الذين يعبتون بشعرهم، والشعرة الملتفة بقوة قد تعوق تدفق الدم مما يسبب للإصبع انتفاخاً.
- يجب في هذه الحالة استعمال مرهم خاص لإذابة الشعرة قبل أن يتعرض الإصبع للتسمم والغرغرينا.
- يجب الإسراع بالطفل إلى الطبيب فوراً.







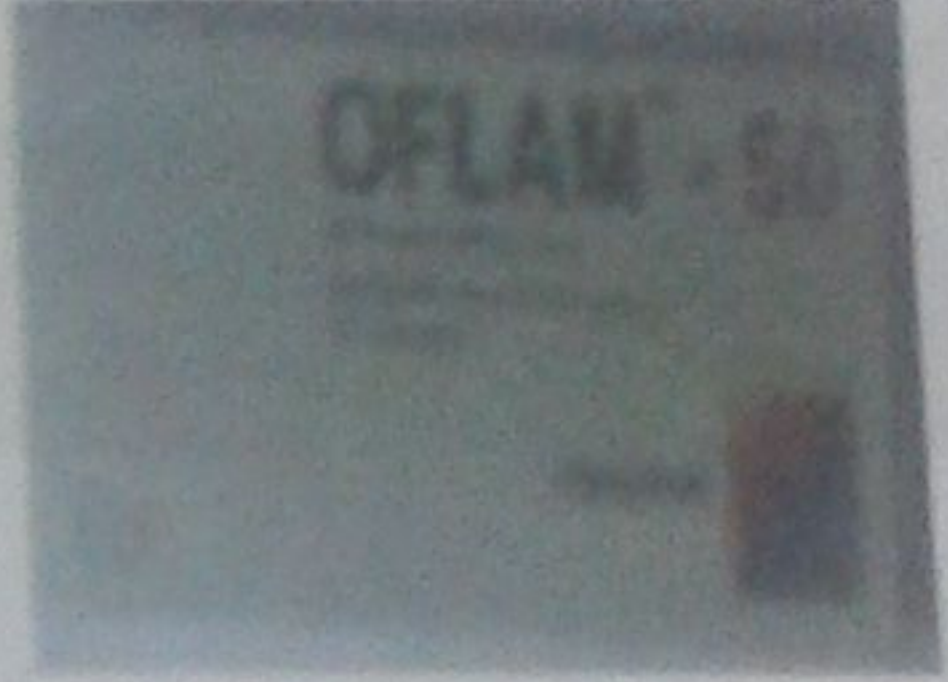






Colored drug index








اطلس الادوية الملونة

Analgesic, Anti-inflammatory and Anti-pyretic drugs

Pharmacology	Active Constituents	Most Frequently Dispensed	Similar Product Names
NSAID (Selective COX ₂ Inhibitor)	Celecoxib	Celebrex [®] 	celoxib [®]
	Meloxicam	Mobic [®] 	Anticox II [®]
NSAID (Nonselective COX inhibitor)	Piroxicam	Feldene [®] 	Brexin [®] 
	Lomoxicam	Xefo [®] 	
	Ibuprofen	Brufen [®] 	Marcofen [®] 
	Ketoprofen	Ketofan [®] 	Profenid [®] 
			Bi-Profenid [®] (150mg) 
Combination	Ibuprofen + Paracetamol	Megafen	

Pharmacology	Active Constituents	Most Frequently Dispensed	Similar Product Names
NSAID (Nonselective COX inhibitor)	Diclofenac Sodium	Voltaren [®] 	Oflam [®]  Anura [®]
	Diclofenac sodium	Dolphin [®] (suppository) 	Voltaren [®] (suppository) 
	Diclofenac Potassium	Catafast [®] (sachets) 	Catafly [®]
	Diclofenac Potassium	Cataflam [®] 	Oflam [®] 
	Aceclofenac	Bristafam 	Amoflam 
	Indomethacin	Indocid [®] 	Indomethacin [®] 

Analgesic and Antipyretics

Pharmacology	Active Constituents	Most Frequently Dispensed	Similar Product Names
Analgesic and Antipyretic drugs	Paracetamol	Panadol[®] 	Abimol[®] / Cetal[®] 
	ASA + Caffeine + Paracetamol	Excedrin[®] 	Markadel[®] 
	Caffeine + Paracetamol	Panadol Extra[®] 	Abimol Extra[®] 
	Paracetamol + Vit. C	Cevamol[®] (eff.) 	





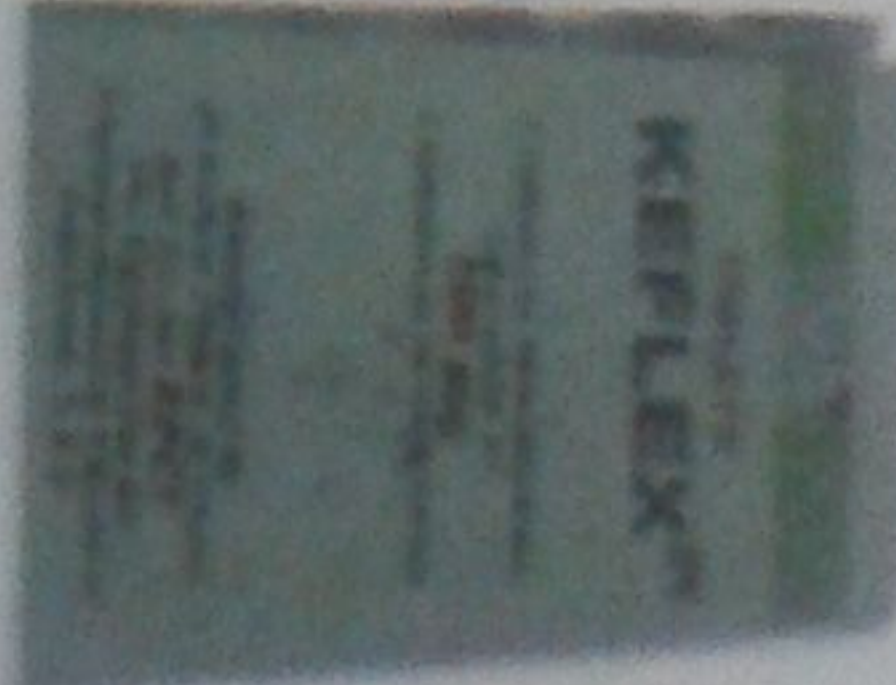


Opioid analgesics

Pharmacology	Active Constituents	Most Frequently Dispensed	Similar Product Names
μ -opioid Receptor agonist & NE, 5-HT-modulator	Tramadol HCl	Tramadol[®] Tamol[®] 	Trama SR[®]  Ultradol[®] 
	Sumatriptan succinate	Imigran[®] 	Sumagra[®] n

Antibiotics

Cell wall Synthesis Inhibitors




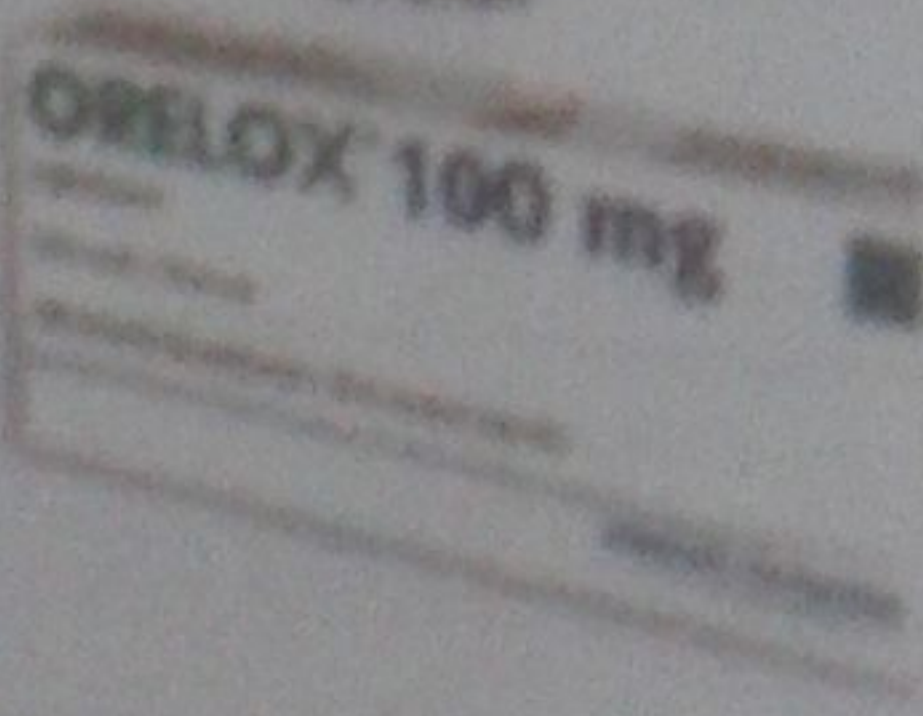
β-Lactams		Active Constituents	Most Frequently Dispensed	Similar Product Names
Pharmacology	β-Lactams	Benzyl penicillin	Retarpen [®] 	Penicillin G Sodium 
		Phenoxyethyl penicillin	Ospan [®]	
		Ampicillin + Cloxacillin	Ampidar [®] 	
		Sulbactam + Ampicillin	Unasyn [®] 	Unictam [®] 

Pharmacology		Most Frequently Dispensed	Similar Product Names	Active Constituents
Penicillins combination	β-Lactams	Augmentin [®] 	Hibiotic [®] 	Amoxicillin + Clavulanic acid
		Flumox [®] 	Flucamox [®] 	Amoxicillin + flucloxacillin
Cephalosporins	1 st Generation	Ceporex [®] 	Kellex [®] 	Cephalexin
		Duricef [®] 	Curisafe [®] 	Cefadroxil

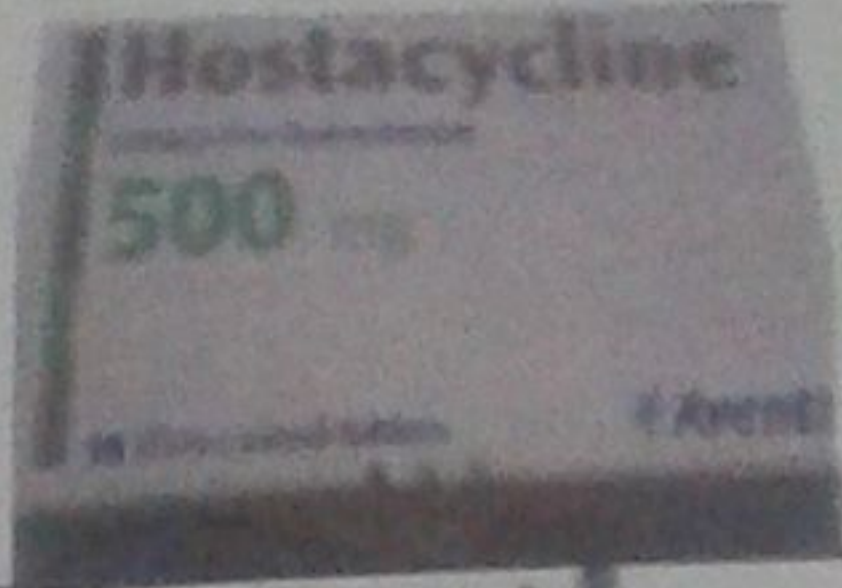


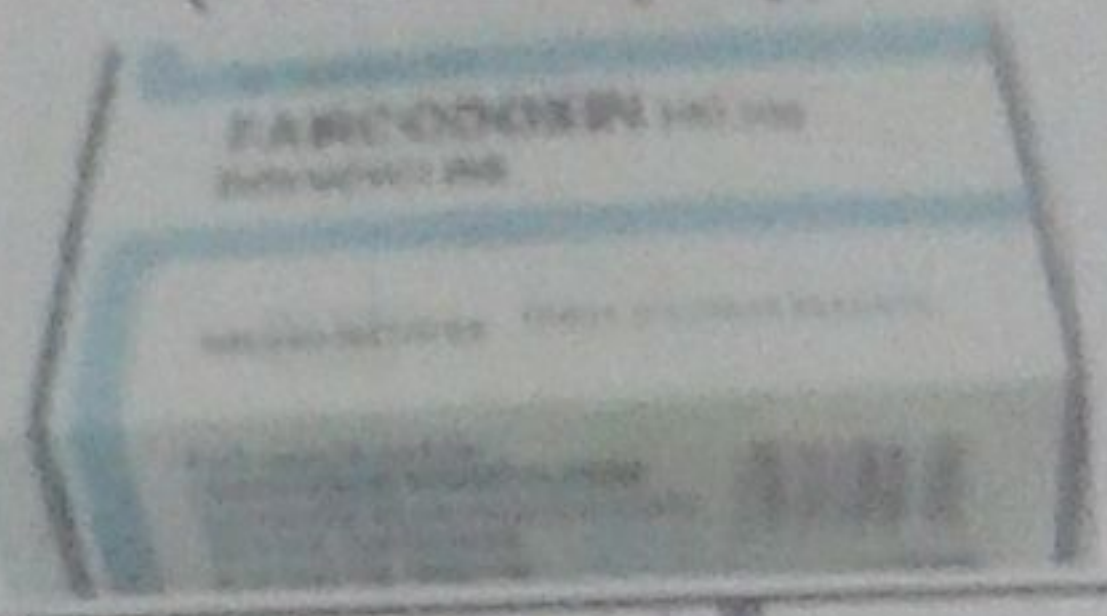





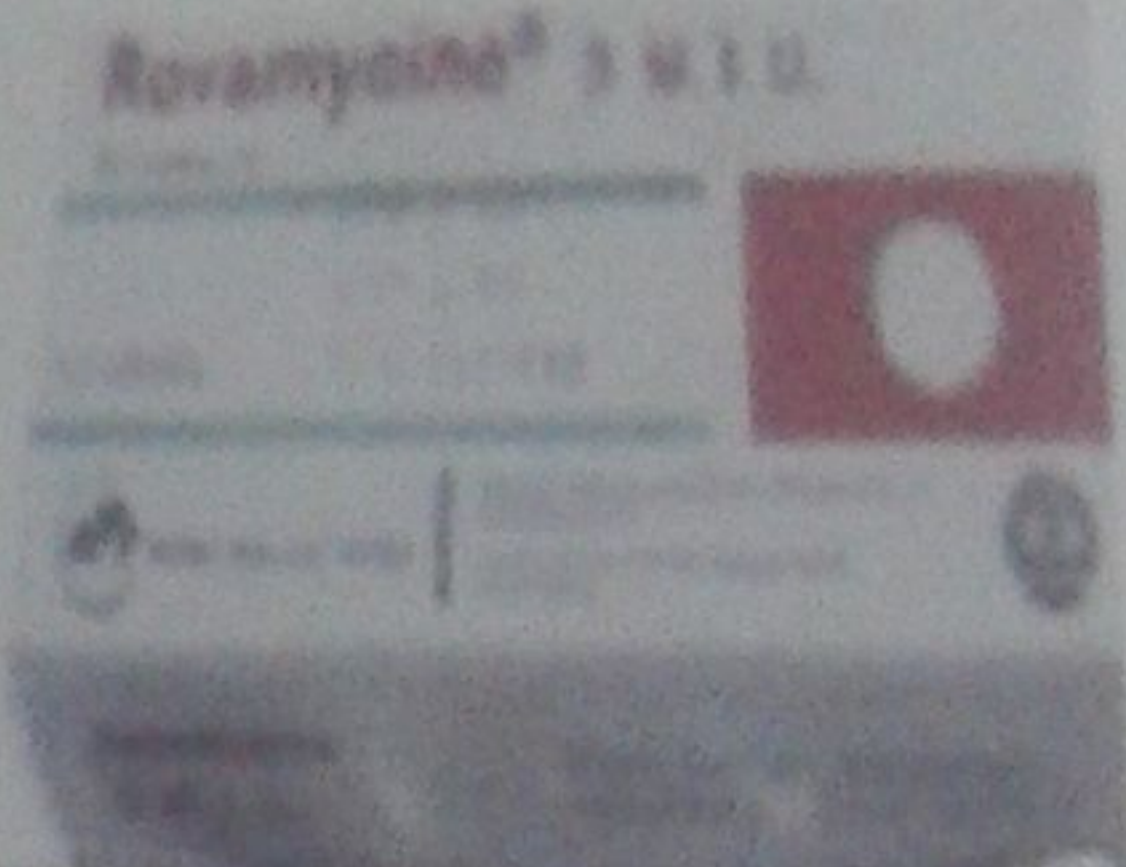
د/ احمد عبد الله

Roshetatology

Pharmacology		Active constituents	Most Frequently Dispensed	Similar Product Names
Ceph alon porins	2 nd Generation	Cefaclor		Bactlor
		Cefuroxime		
		Cefoperazone	Cefobid [®] (b.i.d twice daily) 	Cefrone [®]
Ceph alon porins	3 rd Generation	Cefotaxime	Claforan [®] 	Cefotax [®]
		Ceftriazone	Oframox [®] 	Rocephem [®] (Roche Company) 

Pharmacology		Active constituents	Most Frequently Dispensed	Similar Product Names
Ceph alon porins	3 rd Generation	Cefprozil	Cefzil [®] 	
		Ceftazidime	Fortum [®] 	Ceftrin [®] 
		Cefpodoxim	Orelox [®] 	


Protein Synthesis Inhibitors

Pharmacology	Active constituent	Most Frequently Dispensed	Similar Product Names
Tetracycline group	Tetracycline	Hostacycline [®] 	Tetracid [®] (Oid Company) 
	Doxycycline	Doxymycin [®] 	Farcodoxin [®] (Pharco company) 
	Gentamicin	Garamycin [®]	Gentamicin [®]
Aminoglycosides	Tobramycin	Tobracin [®]	Tobcin [®]
	Erythromycin	Erythromycin [®]	Erythrocin [®]
	Azithromycin	Zithromax [®] 	Azolid [®]  Zithrocan [®] 
Macrolides	Clarithromycin	Klacid [®] 	
	Spiramycin	Rovac [®] 	Rovamycin [®] 

◊ DNA Replication Inhibitor

Pharmacology	Active constituents	Mini / frequently Impaired	Similar Product Names
Quinolones *	Ciprofloxacin	Ciprofa [®]	Ciproday [®]
			
	Gatifloxacin	Quinol, gatif [®]	Tevan [®]
			
	Levofloxacin	Tavan [®]	TAVACIN [®]
			
	Moxifloxacin	Noracin [®] Krol [®] Tavit [®]	
			
			

◊ Anti-metabolites

Pharmacology	Active constituents	Mini / frequently Impaired	Similar Product Names
Folic acid synthesis inhibitors	Sulfamethoxazole + pyrimethamine (TMP + SMZ)	Sectrin-0.5 [®]	Sectrin forte [®]
			

Roshestology Peptic Ulcer drugs

Active Constituents	Most Frequently Dispensed	Similar Product Names
Ranitidine	<p>Zartac[®]</p> 	<p>Aciloc[®]</p> 
Famotidine	<p>Antodine/ Famotak[®]</p> 	<p>Servipep/ Peptec[®]</p> 
Omeprazole	<p>Omepak[®]</p> 	<p>Pepzol[®], Risek[®]</p> 
Esomeprazole	<p>Nexium[®]</p> 	
Lansoprazole	<p>Lanzor[®]</p> 	<p>Peptazol[®]</p> 
Omeprazole + Tinidazole + Dimenhydrinate	<p>Top[®]</p> 	

Names
orte[®]

رو

Rochetamol
Peptic Ulcer drugs
Active Constituents

Most Frequently Dispensed

Similar Product Names


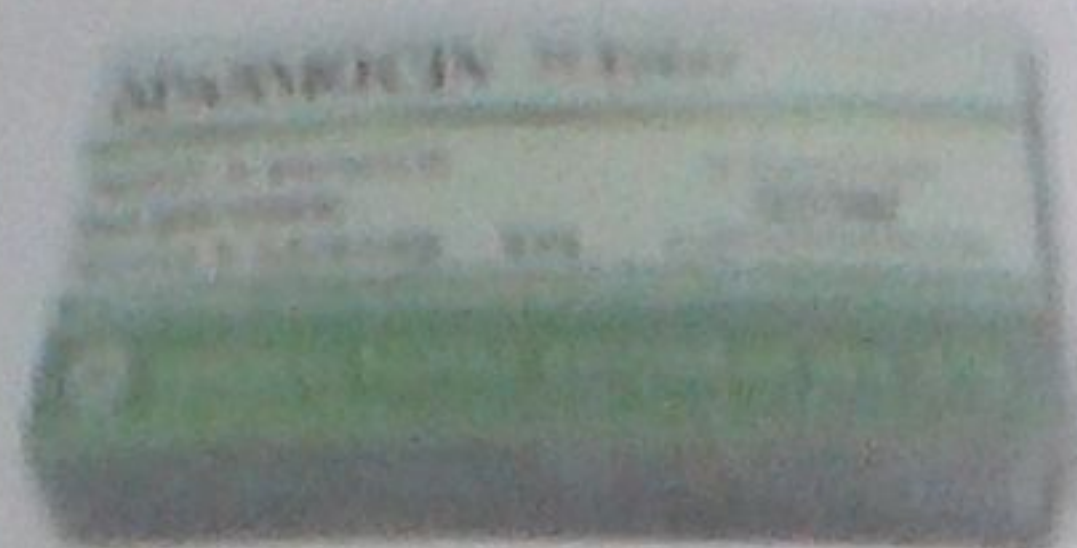
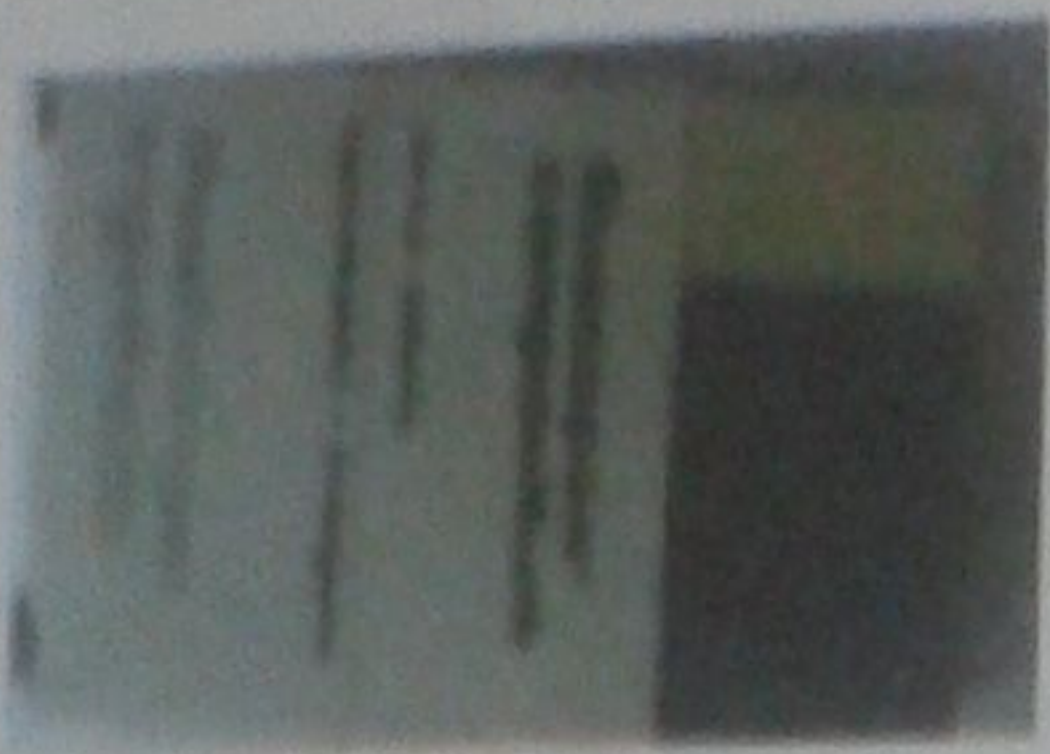






	Active Constituents	Most Frequently Dispensed	Similar Product Names
H ₂ Receptors Blockers	Ranitidine		
	Famotidine	Antodine/ Famotak 	
Proton-pump inhibitors	Omeprazole	Omepak 	
	Esomeprazole	Nexium 	
	Lansoprazole	Lanzor 	
Triple therapy	Omeprazole + Tinidazole + Doxycycline		

Roshtatology



Antispasmodics

Most Frequently Dispensed

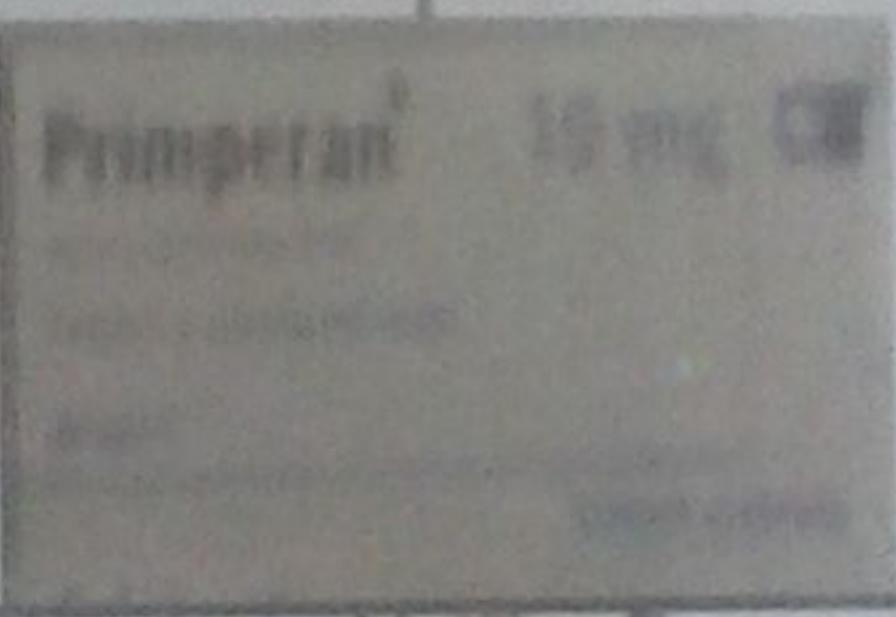
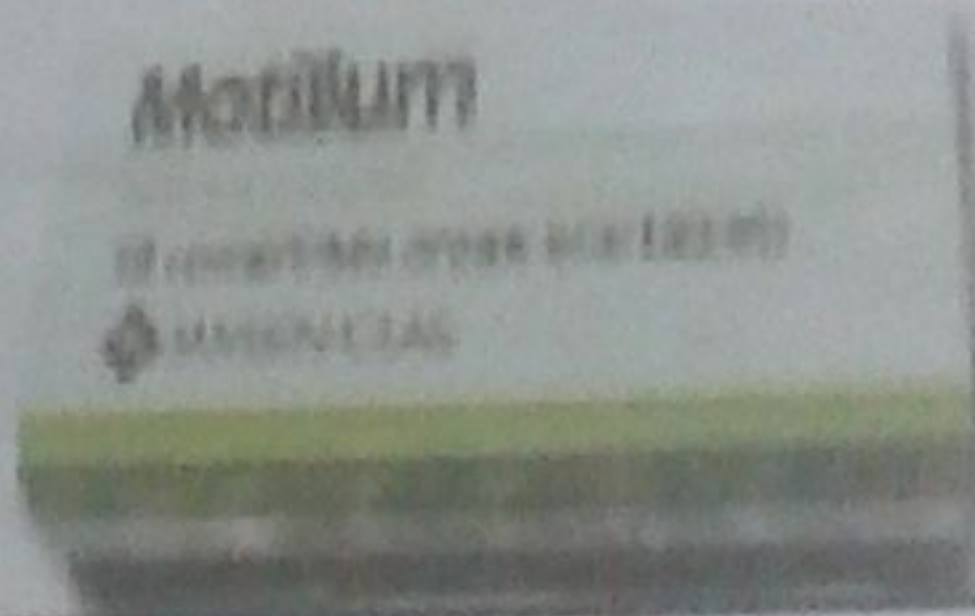




Similar Product Names

Pharmacology	Active Constituents	Most Frequently Dispensed	Similar Product Names
	Hycosine-N-Butylbromide	Buscopan[®] 	Spasmocin[®] 
Anticholinergic agent, Scopolamine Derivatives	Hycosine-N-Butylbromide + Dipyrone	Buscopan Compositum[®] 	Spascolon[®] 
Anticholinergic agent	Dicyclomine HCl	Spasmorest[®] 	
Antimuscarinic agent	tiemonium methyl sulphate	Visceralign[®] 	Viscera[®] 
	Camylotin + Analgin	Spasmo Pyralgin M[®] 	
5-HT ₂ Receptor antagonist	Trimebutine maleate	Gast-Reg[®] 	Debridat[®] 

Prokinetics

Pharmacology	Active Constituents	Most Frequently Dispensed	Similar Product Names
Antispasmodic agent	Mebeverine HCl + Sulpiride	Colona [®] 	
Prokinetic	Mosapride	Fluxopride [®] 	
Anticholinergic + Benzodiazepine	Cidrinium bromide + Chlordiazepoxide	Librax [®] 	

Anti-emetics





Pharmacology	Active Constituents	Most Frequently Dispensed	Similar Product Names
Dopamine antagonist	Metoclopramide HCl	Primperan [®] 	
	Domperidone	Motilium [®] 	Motinom [®] 
Selective 5-HT ₃ Receptor antagonist	Ondansetron HCl	Zofran [®] 	Emersal [®]
	Adrenocortical Hormone + vit b6 - (pyridoxine)	Cortiqen b6 [®] (amp) 	Cortiplex [®] (amp) 

Hepatology

Hepatic & Gallbladder Issues





Pharmacology	Active Constituents	Most Frequently Dispensed	Similar Product Names
Flavonoids (antioxidant)	Silymarin		Hepacum [®]
Gallstone Dissolution Agent	Ursodeoxycholic acid		Ursodal [®]
Hepatoprotect vs	DDB		Hepacare [®]



Laxatives

Pharmacology	Active Constituents	Most Frequently Dispensed	Similar Product Names
Stimulant Laxative	(A) Bisacodyl (B) Bisacodyl + Dioctyl Sodium Sulphosuccinate	(A) Ablaxine [®] 	(B) MinaLax [®] 
	Sodium Picosulphate	Picolax [®] 	Laxeol-PI [®] 

د/ احمد عبدالله

Anti-dyspepsia drugs:

Pharmacology	Active Constituents	Most Frequently Dispensed	Similar Product Names
Digestive enzymes	Papain + Sanzyme	Digestin [®] 	
	Papain + Sanzyme + Pepsin	Neo-Digestin [®]	
Parasympatholytic	cellulose + methylene HCl + Pancreatin + pepsin + Simethicone + Na dehydrocholate.	Spasmo carulase [®] 	
Proteolytic enzyme	Pancreatin + Ox-bile + Bromelin	Nutrizym [®] 	
Digestive, Spasmolytic and Anti-flatulent	Papain + Na dehydrocholate + Dicyclomine + Simethicone + Sanzyme	Spasmodigestin [®] 	







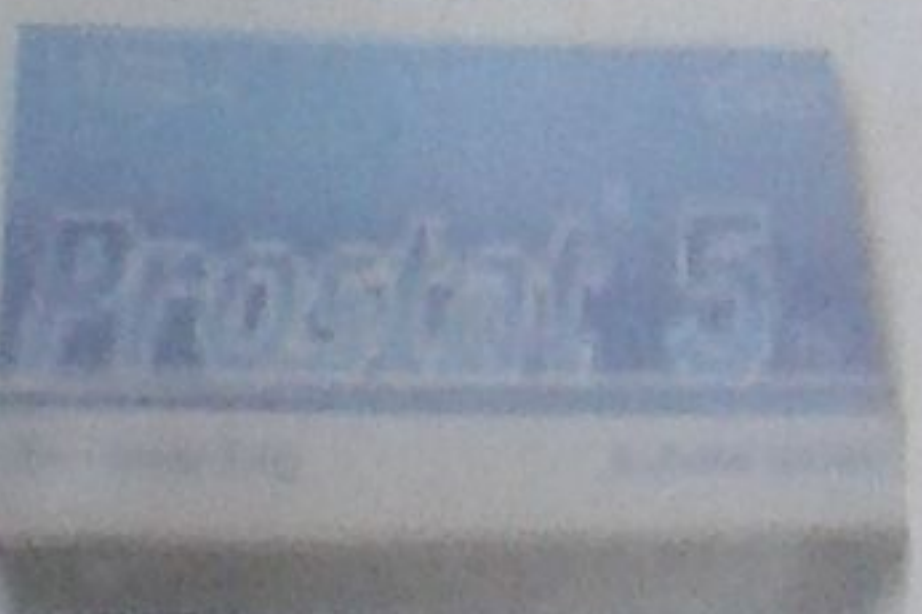
Pharmacology	Active Constituents	Most Frequently Dispensed	Similar Product Names
Anti-flatulent	Dimethicone + Silicon dioxide	Deflatyl [®] 	
Activated Charcoal	Activated Charcoal + Senna + Carbon + Rhubarb + peppermint oil + sulphur + fennel oil	Eucarbon [®] 	

♦ Vitamins





Pharmacology	Active Constituents	Most Frequently Dispensed	Similar Product Names
Vitamin B Supplement	Vit B ₁ (Thiamine) Hydrochloride + Vit B ₁₂ (Cyanocobalamin) + Vit B ₆ (Pyridoxine HCl)	Neurovit [®] 	Neuroblon [®] 
Vitamin B ₁₂	Hydroxycobalamin	Depovit B ₁₂ [®] 	B ₁₂ Depot [®] 
Vitamin B ₁₂ & Folic acid & Hydrocortisone preparations	Cyanocobalamin	Betovex [®] 	Cobalvex [®] , Cidovex [®] 
Vitamin B Supplements	Subcutamine	Arcallon [®] 	Activate [®] 
Vitamin B Supplement with ATP	ATP + Vitamin B ₁₂ + Cocarboxylase + Nicotinamide	Adenoplex Forte [®] 	Epinosine-B Forte [®] 

Drugs for Urologic Disorder

Benign Prostate Hyperplasia drugs

Pharmacology	Active Constituents	Most Frequently Dispensed	Similar Product Names
α-blocker	Doxazosin	Cardura [®] 	Dosin [®] 
	Terazosin	Itrin [®] 	
	Tamsulosin	Tamsulin [®] 	Tamic [®] 
5 α-reductase Inhibitors	Finasteride	Proscar [®] 	Prostal [®] 

Erectile dysfunction drugs

Pharmacology	Active Constituents	Most Frequently Dispensed	Similar Product Names
Phosphodiesterase-5-Inhibitor	Sildenafil Citrate	Viagra [®] 	Virecta [®] 
	Tadalafil	Cialis [®] 	Snafi [®] 



Insulin analogs:



Drugs for Endocrine Disorders

Oral Hypoglycemic Drugs

Pharmacology	Active Constituents	Most Frequently Dispensed	Similar Product Names
Sulfonylurea (1 st Generation)	Gliclazide	Diabcor [®] 	
Sulfonylurea (2 nd Generation)	Glibenclamide	Glib [®] 	Diaber [®] 
Sulfonylurea (3 rd Generation)	Gimepiride	Amary [®] 	Dolcy [®] 

Insulin analogs Insulin Secretagogues:

Pharmacology	Active Constituents	Most Frequently Dispensed	Similar Product Names
Meprilide	Repaglide	NovoNorm [®] 	Repaglide [®] 

Pharmacology	Active Constituents	Most Frequently Dispensed	Similar Product Names
Biguanide	Metformin hydrochloride	Glucophage [®] 	Glucophage [®] 

α-Glycosidase Inhibitors

α-Glycosidase Inhibitors


New Hypoglycemic


Dipeptidyl Peptidase-4 (DPP-4) Inhibitors




Combination

Pharmaceuticals

St

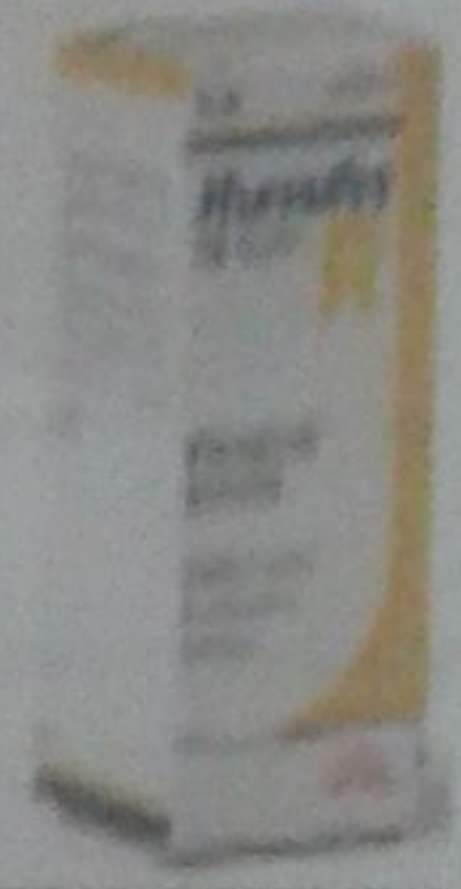

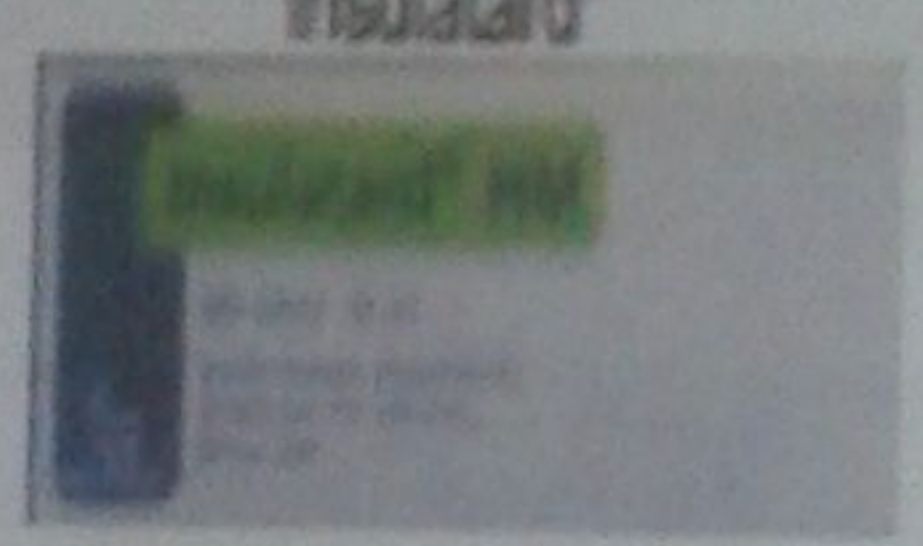

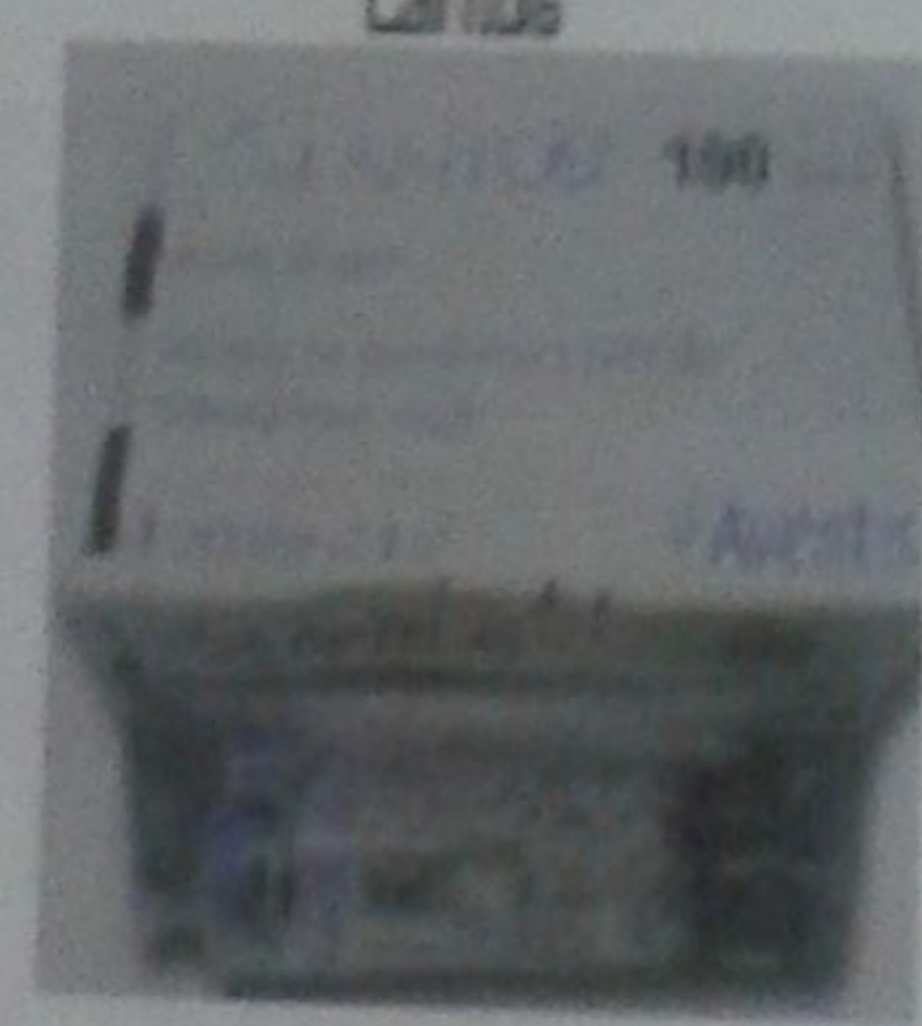


α-Glucosidase Inhibitors		Most Frequently Dispensed	Similar Product Names
Pharmacology	Active Constituents		
α-Glucosidase Inhibitor	Acarbose	Glucobay [®] 	

DPP-4 Inhibitors		Most Frequently Dispensed	Similar Product Names
Pharmacology	Active Constituent		
Dipeptidyl Peptidase-4 (DPP-4) Inhibitor	Sitagliptin	Januvia [®] 	

Pharmacology	Active Constituents	Most Frequently Dispensed		Similar Product Names
Sulfonyl Urea	Glibenclamide + Metformin	Glucovance [®] 	Glimet [®] 	
	Glyburide + Metformin	Diavance [®] 		

Roshetatology

◆ **Insulin**

Pharmacology	Active Constituents	Most Frequently Dispensed	Similar Product Names
Rapid Acting Insulin	Insulin Rapid acting	Lispro [®]	Aspart [®]
Short Acting Insulin	Crystalline (Regular Insulin)	Humulin-R [®] 	Actrapid [®] 
Intermediate-Acting Insulin	Insulin isophan (NPH Insulin)	Insulatard [®] 	Humulin N [®] 
Long acting (Glargine)	Insulin glargine	Lantus [®] 	
Combination	Insulin isophan 70% + regular 30%	Insulin Mixtard [®] 	humulin 70/30 [®] 

♦ Anti-convulsants











Pharmacology	Active Constituents	Most Frequently Dispensed	Similar Product Names
Phenytoin	Phenytoin	<p>Epantin[®]</p>	<p>Phenytoin[®]</p>
Valproic acid	Valproate sodium	<p>Depakine[®]</p>	
Na ⁺ channel blocker	Lamotrigine	<p>Lamictal[®]</p>	<p>Lamotrine[®]</p>
Anticonvulsant, Miscellaneous	Carbamazepine	<p>Tegretol[®]</p>	<p>Tegra[®]</p>

♦ Anti-parkinson's Drugs

Pharmacology	Active Constituents	Most Frequently Dispensed	Similar Product Names
Dopamine Precursor	Levodopa + Carbidopa	<p>Sinemet[®]</p>	
Anticholinergic/ Antimuscarinic	Biperiden HCL	<p>Akineton[®]</p>	

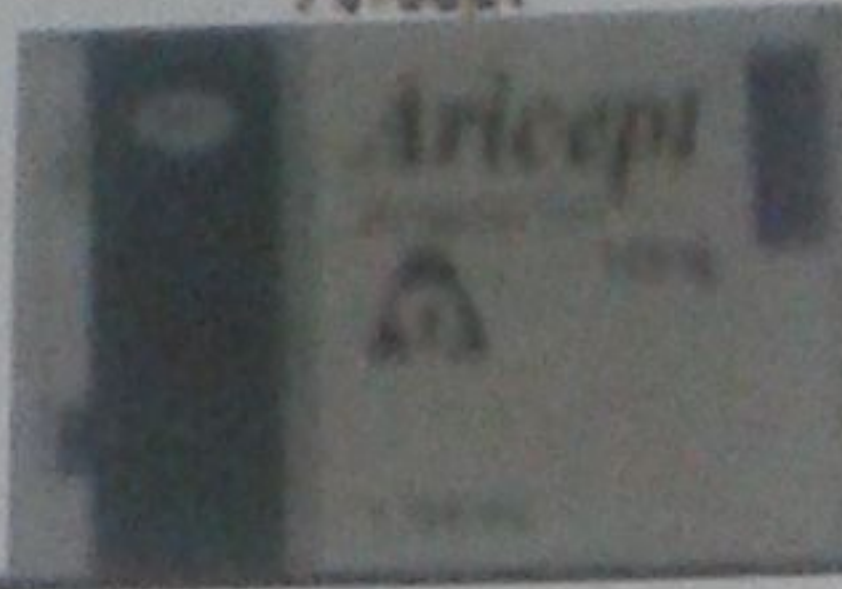

Drugs for Psychiatric Disorders

❖ Sedatives & Anxiolytics drugs







Pharmacology	Active Constituents	Most Frequently Dispensed		Similar Product Names
		Xanax [®]	Zolam [®]	
Intermediate acting BDZ	Alprazolam			Restolam [®] 
Long acting BDZ	Diazepam			
Intermediate-short acting BDZ	Bromazepam			
Long acting BDZ	Clonazepam			
Short acting BDZ	midazolam			

Roshetatology

❖ Alzheimer's disease Drugs

Pharmacology	Active Constituents	Most Frequently Dispensed	Similar Product Names
Acetylcholine esterase inhibitor (AChEI)	Donepezil	Aricept® 	Donnimer® 

❖ Anti-depressants








Pharmacology	Active Constituents	Most Frequently Dispensed	Similar Product Names
TCA	Clomipramine HCl	Anafrol® 	
	Nortriptyline 10.0 mg + Fluphenazine	Motival® 	
	Sertraline HCl	Lustral® 	
Selective serotonin reuptake inhibitors (SSRI)	Fluoxetine	Prozac® 	Durazac® (once weekly)  Philozac® 

د/ احمد عبداللہ





Roshetatology

Drugs for Cardiovascular Disorders

◆ Anticoagulants

Pharmacology	Active Constituents	Most Frequently Dispensed	Similar Product Names
Heparins	heparin Calcium	Calheparin® 	
Low Molecular Weight Heparin	Enoxaparin calcium		Clexane® 
	Tinzaparin Nadroparin	Fraxiparine® 	Inctel®
Fibrinolytic Enzymes	Streptokinase	Angikinas® 	Selkasin® 
Inhibits Vit K-dependent clotting factors	Warfarin Sodium	Marevan® 	



Antiplatelets

Pharmacology	Active Constituents	Most Frequently Dispensed	Similar Product Names
NSAID (COX inhibitor)	Acetyl Salicylate	Aspidol Infant® 	Aspirin® 
ADP receptor blocker	Clopidogrel	Plavix® 	Stroka® 

Capillary stabilizing drugs

Pharmacology	Active Constituents	Most Frequently Dispensed	Similar Product Names
Vasoconstrictor (NE)	Diosmin	Dioven [®] 	
Oral phlebotropic drug	Diosmin + Hesperidin	Daflon [®] 	Dafrex [®] 
Peripheral venous and capillary stabilizer	Amorphous Aescin + diethylamine salicylate	Reparil [®] 	
Venous and capillary disorder Stabilizer	Almitrine bismesylate + Raubasine	Duxil [®] 	

Anti-arrhythmic drugs




Pharmacology	Active Constituents	Most Frequently Dispensed	Similar Product Names
Positive inotropic effect (Na ⁺ /K ⁺ ATPase pump inhibitor)	Digoxin	Lanoxin [®] 	
Na ⁺ channel blocker (Class 1C)	Propafenone HCl	Rytmonorm [®] 	

Roshetatology









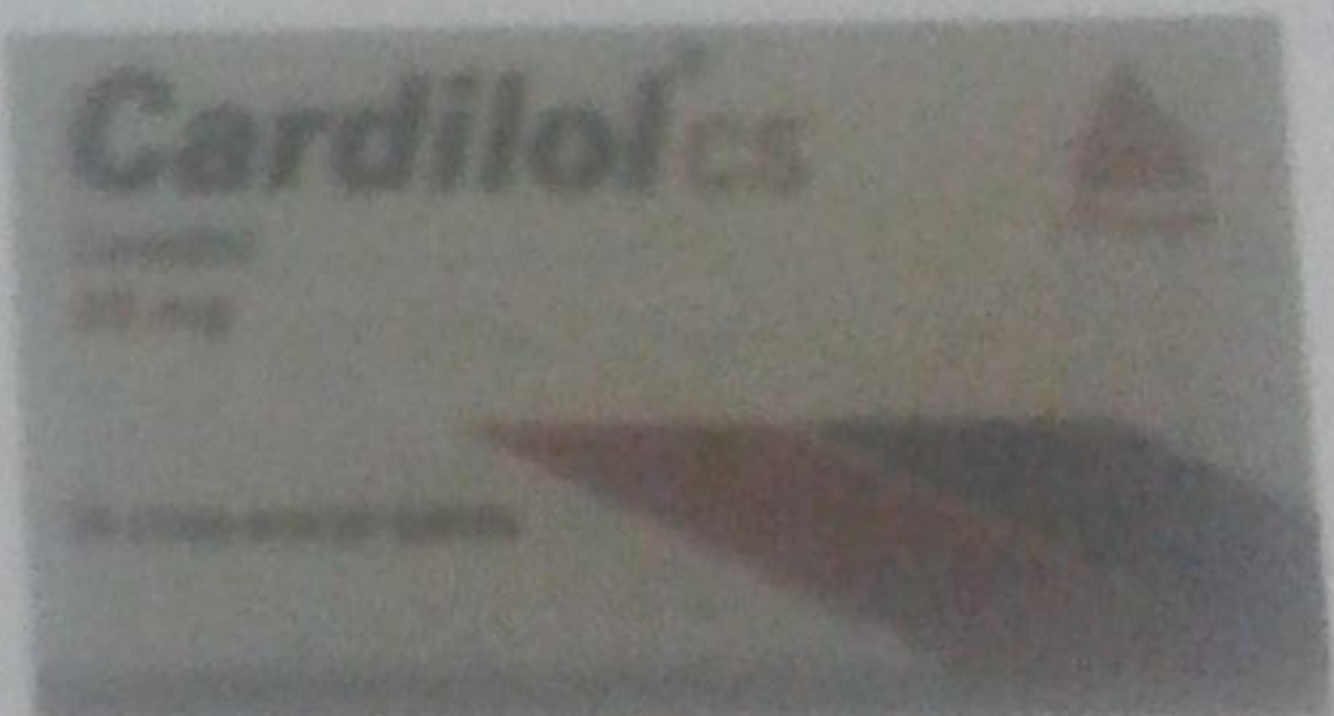
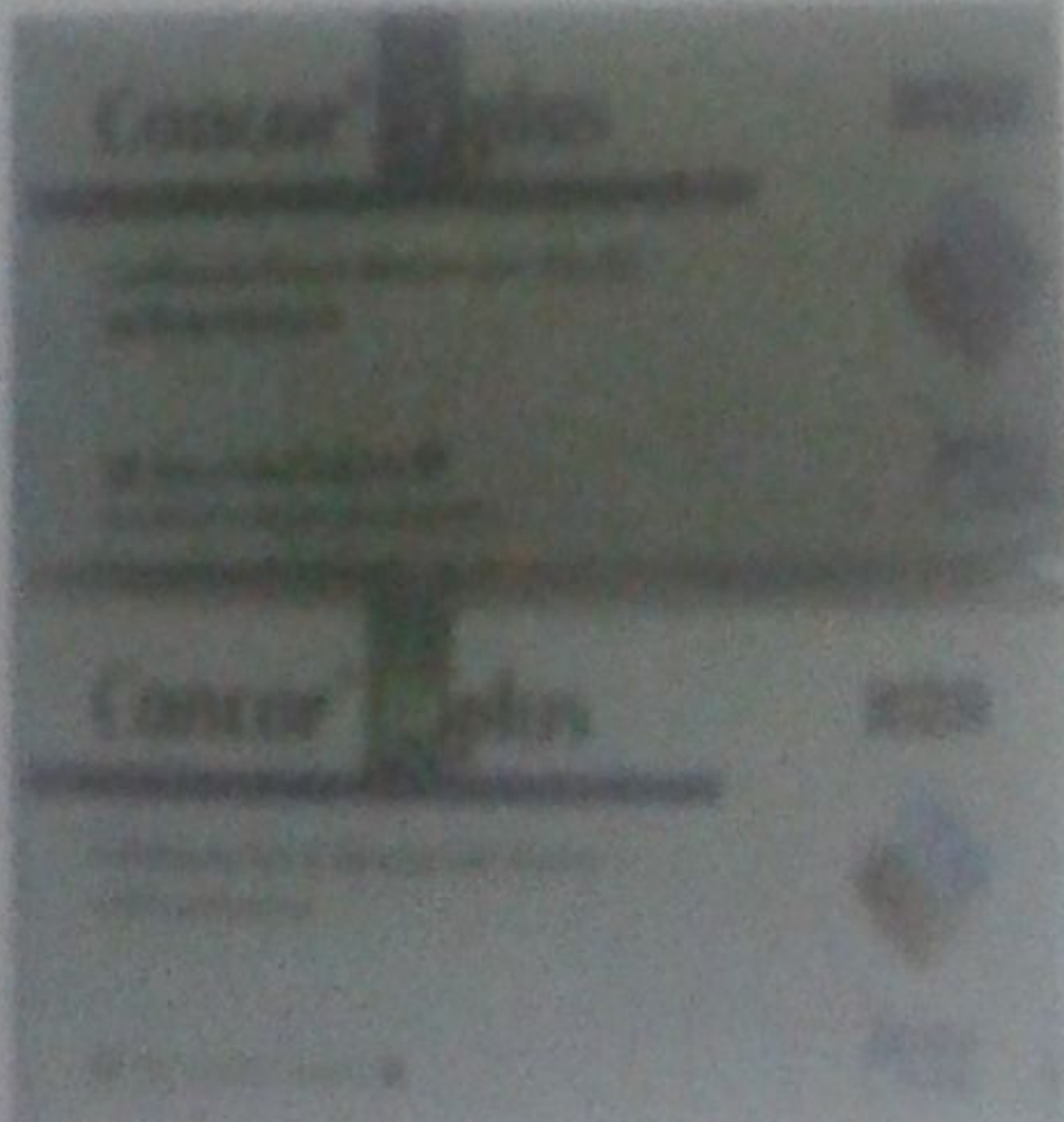

Anti-angina drugs

Pharmacology	Most Frequently Dispensed	Similar Product Names	Active Constituents
Vasodilator (Organic nitrates)	Nitromack [®] 	Nitroderm [®] (patches) 	Nitroglycerin
	Dinitra [®] 	Cardikel [®]	Isosorbide dinitrate
	Effox [®] 	Monomack [®] 	Isosorbide mononitrate











Anti-Hypotensives

Pharmacology	Active Constituents	Most Frequently Dispensed	Similar Product Names
Vasoconstrictor Alpha/Beta Agonist	Etilefrine	Effortil [®] 	Vascon [®] 
The mechanism of heptaminol's therapeutic actions is not well understood although it has been suggested to affect catecholamine release or calcium metabolism.	Heptaminol	Corasore [®] 	

Anti-Hypertensives

	Active Constituents	Most Frequently Dispensed	Similar Product Names
Selective β_1 -Blockers	Atenolol	Tenormin [®] 	Blokium [®] 
	Bisoprolol	Concor [®] , Concor CR [®] 	Bisocard [®] 
	Metoprolol	Betaloc [®] 	
Non-selective (Combined with β -blocker)	Propranolol HCl	Inderal [®] 	Indolol [®] 
	Carvedilol	Dilatol [®] 	Cardiolol [®] , Dilatrend [®] 
Combination	Bisoprolol + Hydrochlorothiazide	Concor Plus [®] 	Bisocard Plus [®] , Lodoz [®] 




Roshtatology




	Active Constituents	Most Frequently Dispensed	Similar Product Names
Loop diuretics	Furosemide	<p>Lasix[®]</p> 	<p>Lafurex[®]</p> 
Non-thiazide diuretic	Indapamide	<p>Natrilix SR[®]</p> 	<p>Diurix[®]</p> 
Potassium-sparing diuretics (Aldosterone antagonists)	Spironolactone	<p>Aldactone[®]</p> 	<p>Spironolactone[®]</p> 
Diuretic Combination	Spironolactone + Hydrochlorothiazide	<p>Aldactazide[®]</p> 	
	Spironolactone + Furosemide	<p>Lasilactone[®]</p> 	
	Amiloride + Hydrochlorothiazide	<p>Moduretic[®]</p> 	<p>Yostiretic[®]</p> 

Most Frequently Dispensed Similar Product Names

Active Constituents	Most Frequently Dispensed	Similar Product Names
Captopril	 Captopril [®]	Lotensine [®] , hypopress [®] 
Captopril+ Hydrochlorothiazide	 Capozide [®]	
Famipril	 Tritace [®]	
Lisopril	 Zesril [®]	Lisopril [®] 
Enalapril maleate	 Ezapril [®]	
Enalapril + hydrochlorothiazide	 Ezapril-Co [®]	
ACEZ + Losartan	 Hyzar [®]	Modazap [®] Fortazap [®] (double concentration) 

د/ احمد عابد

	Active Constituents	Most Frequently Dispensed	Similar Product Names
ARB	Losartan Potassium		Loartan
	Candesartan Cilexetil		
	Valsartan		Disartan
Angiotensin II Receptor Blocker	telmisartan	Micardic	
ARB + Diuretic	Valsartan + Hydrochlorothiazide	Co-Tareq / Co-Diovan	

Non-DHP Calcium Channel blocker	Diltiazem HCl		Delay-Tiazem
	Verapamil		
Channel blocker	Amlodipine besylate		Aktapress, Modura

Pharmacology	Active Constituents	Most Frequently Dispensed	Similar Product Names
	Nifedipine		Adalat
	Praxosin HCl		Minipress
	Methyldopa		Epidopa (Epicos company)

Lipid regulatory agents

Pharmacology	Active Constituents	Most Frequently Dispensed	Similar Product Names
Fibrate	Fenofibrate		Antel
	Atorvastatin		Ator
	Simvastatin		Simvastat

للاتصال بالمؤلف وطلب كميات من الكتاب اتصل على : 01277668706

اماكن توزيع الكتاب :

طنطا	مصر القاهرة
مكتبة الأطباء شارع الرفاعي 01000498945 - مكتبة وحيد بجوار كلية الطب - مكتبة سماح بجوار كلية الطب	مكتبات دار الكتاب الجامعي بجوار كلية طب القصر العيني (منطقة المكتبات) 01222793976 بجوار كلية طب عين شمس 01008560617 بجوار كلية طب الأزهر بنين 01008688791 بجوار كلية طب الأزهر بنات 01117010043
الإسماعيلية مكتبة الصفا والمروة بجوار كلية الطب داخل كلية الطب 01111333094 - مكتبة كريم بجوار كلية الطب	مكتبة الشرق الاوسط داخل القصر العيني - مكتبة المروة داخل القصر العيني - مكتبة المروة امام نقابة الاطباء - المكتبة العالمية للنشر والتوزيع المساح من أكتوبر - الحى المساح 01114138971
شبين الكوم مكتبة الصفا شارع مكسين - بجوار كلية الطب الياب الخلفى 01008875800	الاسكندرية مكتبة الهداية 23 شارع شامبليون - الأزاريطة 01222801944 مكتبة الشروق 2 شارع شامبليون - الأزاريطة 01117477293 - مكتبة الشرق الاوسط
بنى سويف دار الكتب الطبية داخل وأمام كلية الطب 01005705498	المنصورة المركز العلمى للكتاب داخل وأمام كلية الطب 01224077740
المنيا مكتبة والى داخل وأمام كلية الطب 01201308908	الزقازيق - دار الكتاب الجامعي 01123959683 - المعرض الطبي (ا صلاح موسى) بجوار كلية الطب ت: 01281444531 - مكتبة الشروق بجوار كلية الطب
أسيوط مكتبة الشرق الاوسط داخل كلية الطب - بجوار مترج 3 .. 01003149041	
سوهاج مكتبة الشرق الاوسط مكتبة ميد ايجيبت	
اليمن مكتبة القاهرة للكتب الطبية .. صنعاء .. تليفون 777690219	
ليبيا المصطفى عبدالمنصور .. طرابلس .. تليفون 00218927476034	